



सत्यमेव जयते

foùk ys[ks

[k.M & I

2013-2014



e/; i ns' k l j dkj

# वित्त लेखे

([k.M & I)

2013—14

मध्यप्रदेश सरकार

fo"k;	i"B
	[k.M&I
■ विषय सूची	i-ii
■ भारत के नियंत्रक-महालेखापरीक्षक का प्रमाण-पत्र	iii-iv
■ वित्त लेखे की मार्गदर्शिका	vi-xii
1. वित्तीय स्थिति का विवरण पत्रक	1-2
2. प्राप्तियों तथा संवितरणों का विवरण पत्रक	3-7
3. प्राप्तियों का विवरण पत्रक (समेकित निधि)	8-11
4. व्यय का विवरण पत्रक (समेकित निधि)	12-17
○ कार्य और प्रकृति के अनुसार	
■ लेखों पर टिप्पणियां	18-31
■ परिशिष्ट-I :	25-31
(क) आवधिक/अन्य समायोजनों का विवरण पत्रक	25-26
(ख) पूंजीगत अनुभाग के अन्तर्गत "संधारण" के त्रुटिपूर्ण वर्गीकरण का विवरण पत्रक	27
(ग) पूंजीगत अनुभाग के अन्तर्गत "सहायता अनुदान" के त्रुटिपूर्ण वर्गीकरण का विवरण पत्रक	28
(घ) लघु शीर्ष 800 - अन्य प्राप्तियाँ के अन्तर्गत दर्ज मुख्यशीर्षवार प्राप्तियों का विवरण पत्रक	29
(ङ) लघु शीर्ष 800 - अन्य व्यय के अन्तर्गत दर्ज मुख्यशीर्षवार व्यय का विवरण पत्रक	30
(च) मुख्य उचंत एवं प्रेषण शीर्षों के अन्तर्गत शेषों की स्थिति	31

## [k.M&amp;II

Hkkx&amp;I% l f{klr fooj.k i=d

5. प्रगामी पूंजीगत व्यय का विवरण पत्रक	33-38
6. उधार तथा अन्य दायित्वों का विवरण पत्रक	39-42
7. सरकार द्वारा दिये गए ऋण और अग्रिमों का विवरण पत्रक	43-44
8. सरकार द्वारा दिये गए सहायता अनुदान का विवरण पत्रक	45
9. सरकार द्वारा दी गई प्रत्याभूतियों का विवरण पत्रक	46-50
10. दत्तमत और प्रभारित व्यय का विवरण पत्रक	51

## fo"k; &amp;l ph &amp; l ekr

fo"k;

i "B

## Hkkx&amp;II % foLr'r foj .k i =d

11.	राजस्व और पूंजीगत प्राप्तियों का लघु शीर्षवार विस्तृत विवरण पत्रक	53-93
12.	राजस्व व्यय का लघुशीर्षवार विस्तृत विवरण पत्रक	94-138
13.	पूंजीगत व्यय का लघुशीर्षवार एवं उपशीर्षवार विस्तृत विवरण पत्रक	139-274
14.	सरकार के निवेशों का विस्तृत विवरण पत्रक	275-306
15.	उधार तथा अन्य दायित्वों का विस्तृत विवरण पत्रक	307-319
16.	सरकार द्वारा दिये गए ऋण और अग्रिमों का विस्तृत विवरण पत्रक	320-348
17.	राजस्व लेखे के अतिरिक्त व्यय के लिये निधियों के स्रोतों और अनुप्रयोगों का विस्तृत विवरण पत्रक	349-353
18.	आकस्मिकता निधि और अन्य लोक लेखा लेन-देनों का विस्तृत विवरण पत्रक	354-364
19.	उद्दिष्ट निधियों के निवेश का विस्तृत विवरण पत्रक	365-367

## Hkkx&amp;III % i f'f' k"V

II.	वेतन पर तुलनात्मक व्यय	369-377
III.	राजसहायता पर तुलनात्मक व्यय	378-380
IV.	सहायता-अनुदान (योजनावार और संस्थावार)	381-391
V.	विदेशी सहायता प्राप्त परियोजनाओं के ब्यौरे	392-397
VI-V.	आयोजनागत योजना व्यय	398-403
VI-C.	राज्य आयोजनागत योजनाएं	404
VII.	राज्य में केन्द्रीय योजना निधियों का क्रियान्वयन संस्थाओं को प्रत्यक्ष अंतरण	405-406
VIII.	शेषों का सारांश	407-409
IX.	सिंचाई निर्माण कार्यों के वित्तीय परिणाम	410
X.	दिनांक 31 मार्च 2014 को अपूर्ण लोक निर्माण कार्य संविदाओं की वचनबद्धता का विवरण पत्रक	411
XI.	राज्य के अनुरक्षण व्यय का विवरण पत्रक	412-423
XII.	आगामी नगद प्रवाह के लिये वर्ष के दौरान बजट में प्रस्तावित नई योजनाओं पर लागू मुख्य नीतिगत निर्णयों का विवरण पत्रक	424-425
XIII.	राज्यों के पुनर्गठन के परिणामस्वरूप निराकृत न होने वाले शेषों के आवंटन से संबंधित मदों का विवरण पत्रक	426-427

## भारत के वित्त लेखों का वार्षिक विवरण

इस संकलन में 31 मार्च, 2014 को समाप्त हुए वर्ष के लिए मध्यप्रदेश सरकार के वित्त लेखे शामिल हैं जो वर्ष के लिए सरकार की प्राप्तियों एवं संवितरणों के लेखाओं सहित वित्तीय स्थिति को प्रस्तुत करते हैं। इन लेखाओं को दो खण्डों में प्रस्तुत किया जाता है खण्ड-I में राज्य के वित्त की समेकित स्थिति शामिल है और खण्ड-II लेखाओं को विस्तृत रूप में दर्शाते हैं। अनुदानों और प्रभारित विनियोगों के लिए वर्ष के लिए सरकार के विनियोग लेखाओं को पृथक संकलन में प्रस्तुत किया जाता है।


वित्त लेखाओं को नियंत्रक-महालेखापरीक्षक के (कर्तव्य, शक्तियाँ एवं सेवा की शर्तें) अधिनियम, 1971 की आवश्यकताओं के अनुसार हमारे पर्यवेक्षण के अन्तर्गत तैयार किया गया है और उन्हें मध्यप्रदेश सरकार के नियंत्रण के अन्तर्गत ऐसे लेखाओं के कार्यचालन को रखने वाले उत्तरदायी खजानों, कार्यालयों और विभागों द्वारा प्रस्तुत वाऊचरों, चालानों एवं प्रारंभिक तथा सहायक लेखाओं और भारतीय रिजर्व बैंक से प्राप्त हुए विवरणों से संकलित किया गया है। इस संकलन में विवरणों (संख्या 7, 9, 14 एवं 16), और परिशिष्ट (V, IX एवं X) को मध्यप्रदेश सरकार/निगमों/कम्पनियों/सोसाइटियों जो ऐसी सूचना की परिशुद्धता को सुनिश्चित करने के लिए उत्तरदायी है, से प्राप्त हुई सूचना से सीधे तैयार किया गया है।

मध्यप्रदेश सरकार के नियंत्रणाधीन कार्यरत कोषागार, कार्यालय और/अथवा विभाग प्रारम्भिक एवं सहायक लेखाओं की तैयारी और परिशुद्धता के साथ-साथ ऐसे लेखाओं तथा संव्यवहारों से संबंधित लागू विधियों, मानकों, नियमों एवं विनियमों के अनुसार संव्यवहारों की नियमितता को सुनिश्चित करने के लिए उत्तरदायी हैं। मैं वार्षिक लेखाओं को तैयार करने और उन्हें राज्य विधानमंडल को प्रस्तुत करने के लिए उत्तरदायी हूँ। लेखाओं के लिए मेरे उत्तरदायित्व का निर्वहन प्रधान महालेखाकार (लेखा एवं हकदारी) के कार्यालय के माध्यम से किया जाता है। इन लेखाओं की लेखापरीक्षा, इन लेखाओं पर उस लेखापरीक्षा के परिणामों के आधार पर अपना मत व्यक्त करने के लिए भारत के संविधान के अनुच्छेद 149 तथा 151 तथा भारत के नियंत्रक-महालेखापरीक्षक के (कर्तव्य, शक्तियाँ तथा सेवा की शर्तें) अधिनियम, 1971 की अपेक्षाओं के अनुसार स्वतंत्र रूप से महालेखाकार (सामान्य एवं सामाजिक क्षेत्र लेखापरीक्षा) के कार्यालय के माध्यम से की जाती है। ये कार्यालय निश्चित संवर्गों, पृथक रिपोर्ट देने वाली प्रणालियों एवं प्रबंध संरचना के साथ एक स्वतंत्र संगठन है।

लेखापरीक्षा सामान्यतः भारत में स्वीकृत लेखापरीक्षण मानकों के अनुसार की गई थी। इन मानकों द्वारा यह अपेक्षा की जाती है कि हम योजना बनाएं और यथोचित आश्वासन प्राप्त करने के लिए लेखापरीक्षा का निष्पादन करें कि लेखे तात्विक अर्थार्थ कथन से मुक्त हैं। लेखापरीक्षा में वित्तीय विवरणों में राशियों एवं प्रकटनों से सुसंगत साक्ष्य के नमूना आधार पर जाँच को शामिल किया जाता है।

मेरे अधिकारियों द्वारा प्राप्त अपेक्षित सूचना और स्पष्टीकरणों के आधार पर तथा लेखाओं की नमूना लेखापरीक्षा के परिणामस्वरूप, अपनी पूर्ण जानकारी के अनुसार और दिए गये स्पष्टीकरण पर विचार करते हुए मैं अपने पूर्ण ज्ञान और विश्वास के अनुसार प्रमाणित करता हूँ कि व्याख्यात्मक 'लेखाओं के लिए टिप्पणियों' के साथ पठित वित्त लेखे 2013-14 वर्ष के लिए मध्यप्रदेश सरकार की प्राप्तियों एवं संवितरणों का सही और स्पष्ट चित्र प्रस्तुत करते हैं।

वर्ष अथवा पूर्व वर्षों के दौरान इन लेखाओं के अध्ययन के साथ-साथ की गई नमूना लेखापरीक्षा से उद्भूत ध्यान देने योग्य मुद्दे 31 मार्च, 2014 को समाप्त हुए वर्ष के लिए पृथक रूप से प्रस्तुत की जाने वाली मध्यप्रदेश सरकार पर हमारे प्रतिवेदनों में शामिल हैं।



१/११/११

Hkkj r ds fu; a=d&egkys[ kki j h{kd

fnukd % 10-11-2014

LFkku % ubZ fnYyh

#### d- l jdkjh ys[ks dh l jpkuk dk folr'r fogxkoyksdu

1. मध्यप्रदेश राज्य के वित्त लेखे वर्ष के लिए सरकार की प्राप्तियों और निर्गमों के लेखाओं के साथ ही राजस्व और पूंजीगत लेखाओं के वित्तीय परिणामों तथा लेखाओं में दर्ज शेषों से परिकल्पित राज्य सरकार के लोक ऋण और दायित्व तथा परिसंपत्तियों के लेखाओं को प्रदर्शित करते हैं।
2. सरकार के लेखे तीन भागों में रखे जाते हैं :

**Hkx&I % l efd r fuf/k :** इस निधि में राज्य सरकार द्वारा प्राप्त किया गया समस्त राजस्व, राज्य सरकार द्वारा लिए गए ऋण (बाजार ऋण, बंध पत्र, केन्द्र सरकार से ऋण, वित्तीय संस्थाओं से ऋण, राष्ट्रीय अल्प बचत निधि को जारी की गयी विशेष प्रतिभूतियां आदि), भारतीय रिजर्व बैंक द्वारा दिए गए अर्थोपाय अग्रिम एवं राज्य सरकार द्वारा ऋणों के पुनर्भुगतान के लिए प्राप्त किया गया धन समाविष्ट होता है। इस निधि में से कोई धन विधि के अनुरूप और भारत के संविधान में उपबन्धित प्रयोजनों तथा रीति से अन्यथा विनियुक्त नहीं किया जायेगा। व्यय की कुछ श्रेणियां (जैसे – संवैधानिक प्राधिकारियों के वेतन, ऋण का पुनर्भुगतान आदि), राज्य की समेकित निधि पर प्रभारित होती हैं तथा विधानसभा द्वारा मत के अधीन नहीं होती हैं। अन्य सभी व्यय (मतदेय व्यय) विधान सभा द्वारा मतदेय होता है।

समेकित निधि में दो अनुभाग होते हैं: राजस्व तथा पूंजीगत (लोक ऋण, ऋण एवं अग्रिम सहित)। ये अनुभाग आगे "प्राप्तियाँ" तथा "व्यय" के अन्तर्गत श्रेणीबद्ध होते हैं। राजस्व प्राप्तियाँ अनुभाग तीन क्षेत्रों (सेक्टर) में विभाजित होता है, यथा, "कर राजस्व", "करेतर राजस्व" एवं "सहायता अनुदान तथा अंशदान"। ये तीन क्षेत्र (सेक्टर) आगे उपक्षेत्रों (सब सेक्टर) में विभाजित होते हैं जैसे – "आय एवं व्यय पर कर", "राजकोषीय सेवाएँ" आदि। पूंजीगत प्राप्तियाँ अनुभाग के अन्तर्गत क्षेत्र, उपक्षेत्र (सेक्टर, सब सेक्टर) नहीं होते हैं। राजस्व व्यय अनुभाग चार क्षेत्रों (सेक्टर) में विभाजित होता है, यथा, "सामान्य सेवाएँ", "सामाजिक सेवाएँ", "आर्थिक सेवाएँ" और "सहायता अनुदान तथा अंशदान"। राजस्व व्यय अनुभाग के ये क्षेत्र (सेक्टर) आगे उपक्षेत्रों (सब सेक्टर) में विभाजित होते हैं जैसे – "राज्य के अंग" "शिक्षा, खेल, कला एवं संस्कृति" आदि। पूंजीगत व्यय अनुभाग सात उपक्षेत्रों (सब सेक्टर) में उप-विभाजित होता है। यथा – "सामान्य सेवाएँ", "सामाजिक सेवाएँ", "आर्थिक सेवाएँ", "लोक ऋण", "ऋण एवं अग्रिम", "अंतर राज्य परिशोधन" तथा "आकस्मिकता निधि को अन्तरण"।

**Hkx&II % vkdfLedrk fuf/k :** यह निधि अग्रदाय प्रकृति की होती है जिसे राज्य विधायिका द्वारा विधि द्वारा स्थापित की जाती है और राज्य की विधायिका द्वारा प्राधिकृत किए जाने तथा अप्रत्याशित व्यय करने के लिए अग्रिम प्रदाय करने हेतु राज्यपाल की सुपुर्दगी में रखी जाती है। उक्त निधि की प्रतिपूर्ति, व्यय को राज्य की समेकित निधि से संबंधित कार्यात्मक मुख्यशीर्ष को नामे कर की जाती है। वर्ष 2013-14 के लिए मध्यप्रदेश सरकार की आकस्मिकता निधि ₹ 200 करोड़ है।

ॡॡॡॡॡॡ ॡॡॡॡॡॡ : अॡॡ सॡसॡ लॡक धॡन कॡ सरकॡर दॡरॡर ॡर उसकी ओर से प्रॡप्त कॡरॡर डरता है, डहाँ सरकॡर बैंक अथॡरॡ नॡरॡसी की तरह कॡरॡर करती है, लॡक लेखॡर में डॡर कॡरॡर डरता है। लॡक लेखॡर में ॡरॡसी डॡगॡर डैसे – अॡॡ ॡकतेँ एॡं ॡरॡरषॡर नॡधॡरॡँ, डॡर (ॡरॡर सॡहत एॡं ॡरॡर रॡहत), अग्रॡर, आरकॡरत नॡधॡरॡँ (ॡरॡर सॡहत एॡं ॡरॡर रॡहत), प्रेषण एॡं उकंत शीरष (अंॡरर रूॡ से दरॡ होने तक, दॡनों अॡॡकॡलॡक है) शॡरॡरल होते हैं। लॡक लेखे में सरकॡर के प्रॡस उॡरलॡध नॡरल रॡकड़ शेष ॡी शॡरॡरल रॡहती है। लॡक लेखे में छःकॡेत्र (सेकॡर) सॡरॡररषॡट है, ॡथॡ – “अॡॡ ॡकतेँ”, “ॡरॡरषॡर नॡधॡरॡँ”, “आरकॡरत नॡधॡरॡँ”, “ॡॡर एॡं अग्रॡर”, “उकंत एॡं ॡरॡरध”, “प्रेषण” तथॡ “रॡकड़ शेष”। ॡे कॡेत्र (सेकॡर) आगे उॡर कॡेत्रों में उॡर-ॡरॡरॡरत होते हैं। लॡक लेखॡर ॡरधॡरॡरकॡ के डत के अधॡन नॡहीं होता है।

3. शॡसकीॡ लेखॡर छः स्तरीॡर ॡरगीकरण के अॡॡरगत प्रदरशॡरत कॡरॡर डरता है, ॡथॡ – डुखॡरशीरष (कॡर अंक), उॡर डुखॡरशीरष (दॡ अंक), लघुशीरष (तीन अंक), उॡरशीरष (कॡर अंक), ॡरस्तुत शीरष (दॡ अंक) तथॡ उददेशॡर शीरष (तीन अंक)। डुखॡर शीरष सरकॡर के कॡरॡर-कॡरॡर प्रदरशॡरत करते हैं, उॡर डुखॡरशीरष उॡर कॡरॡर कॡरॡर प्रदरशॡरत करते हैं, लघुशीरष कॡरॡरकॡर/गतीरॡधॡरॡर दरशॡरते हैं, उॡरशीरष डॡरॡरनॡ, ॡरस्तुत शीरष उॡर-डॡरॡरनॡ दरशॡरते हैं तथॡ उददेशॡर शीरष ॡरॡर डॡरॡरन/उददेशॡर दरशॡरते हैं।

4. लेखे में ॡरगीकरण की डुखॡर इकरॡर, डुखॡर शीरष होता है, डॡे नॡरॡरनुसॡर संकॡेत प्रतीॡरन (कॡेरडॡंग डैटॡरन) में हैं (डॡरुच 2014 तक संशॡधॡत डुखॡर एॡं लघुशीरषों की सूकी के अनुसॡर)।

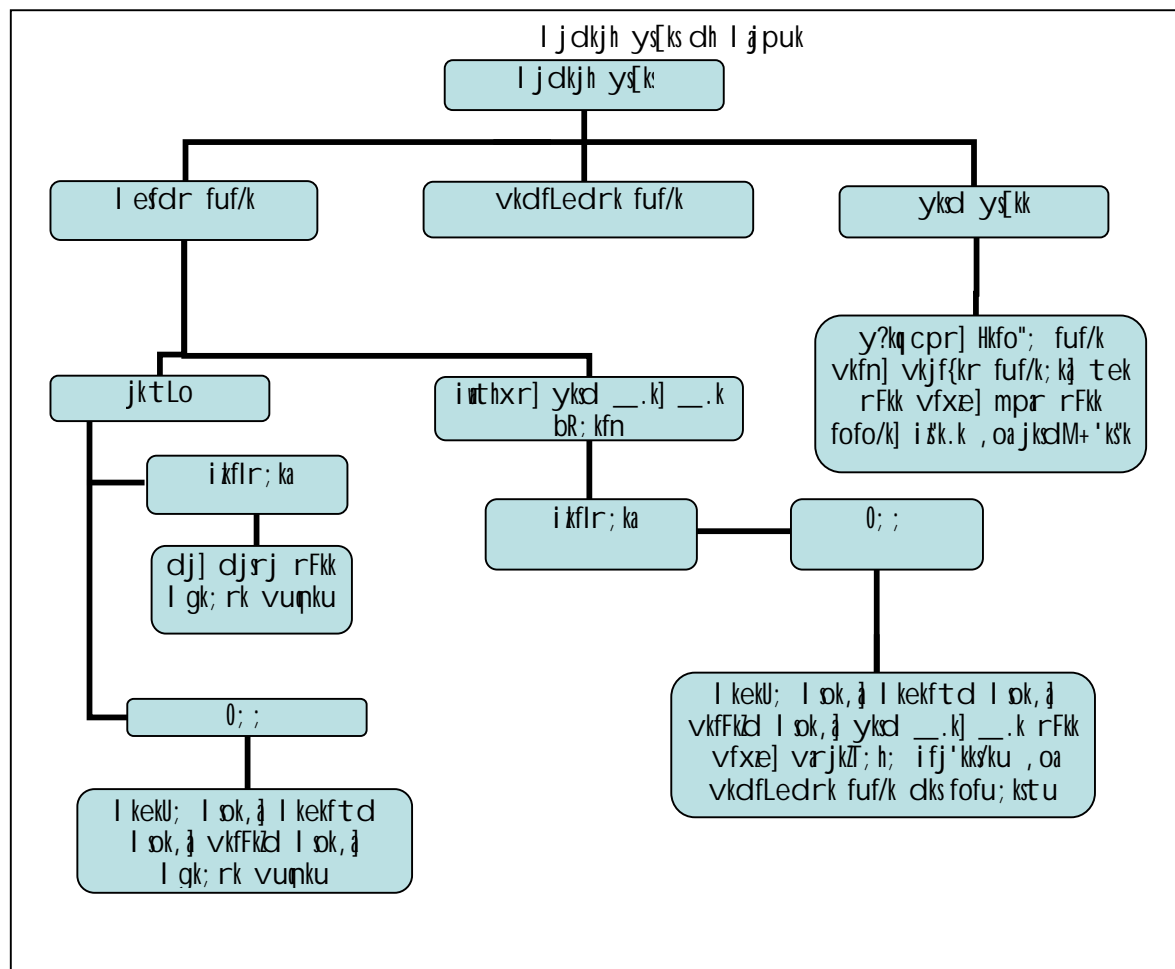
0020 से 1606	रॡरस्ॡर प्रॡरतीरॡँ
2011 से 3606	रॡरस्ॡर ॡरॡर
4000	डूँरगीगत प्रॡरतीरॡँ
4046 से 7810	डूँरगीगत ॡरॡर (लॡक ःरुण, ःरुण एॡं अग्रॡर सॡहत)
7999	आकस्ॡरकतॡ नॡधॡर में ॡरनॡरडॡरग
8000	आकस्ॡरकतॡ नॡधॡर
8001 से 8999	लॡक लेखॡर

5. ॡरॡर लेखे, सॡरॡरनॡरतॡर (कुछ अॡरॡरदों सॡहत), लघुशीरष तक दरशॡरते डरते हैं। ॡरॡर लेखे में आंकड़े नॡरल स्तर पर दरशॡरते डरते हैं अथॡरत ॡरसूलीरॡरों कॡर ॡरॡर की कॡरी के रूॡ में लेखॡरकरण करने के उॡररॡरत। ॡह प्रतीडॡरदन ॡरधॡरॡरकॡ कॡे प्रस्तुत की डरने ॡरली अनुदॡरनों के लॡर डूँरग एॡं ॡरनॡरडॡरग लेखों में दरशॡरते डरने ॡरले से ॡरनॡर होता है, डहाँ ॡरॡर सकल स्तर पर दरशॡरते डरता है।



6. लेखे की संरचना का चित्र प्रदर्शन नीचे किया गया है :

d-1-1 I jdkjh ys[ks dh I jpkuk dk fp= i n'ku



[k- foUk ys[ks ea D; k fufgr gS

वित्त लेखे दो खण्डों में प्रस्तुत किए जाते हैं।

खण्ड-1 में भारत के नियंत्रक-महालेखापरीक्षक का प्रमाण-पत्र, वित्त लेखे की मार्गदर्शिका, चार विवरण पत्रक जो राज्य सरकार की चालू वर्ष के लिए वित्तीय स्थिति एवं लेन-देनों की संक्षिप्त जानकारी दर्शाते हैं, लेखों पर टिप्पणियाँ और लेखों पर टिप्पणियों का एक परिशिष्ट सम्मिलित है। खण्ड-1 के चार विवरण पत्रकों का विस्तृत विवरण नीचे दिया गया है।

1- foUkh; fLFkr dk fooj.k i =d % यह विवरण पत्रक राज्य सरकार की परिसम्पत्तियों और दायित्वों के संचयी आंकड़े जो वर्षान्त में तथा पूर्व वर्ष के अंत की स्थिति की तुलना में है, दर्शाता है।

- 2-  $i\ kflr; ka\ rFk\ l\ forj.kka\ dk\ fooj.k\ i=d$  % यह विवरण पत्रक राज्य सरकार की वर्ष के दौरान तीन भागों जिसमें सरकारी लेखे रखे जाते हैं यथा – समेकित निधि, आकस्मिकता निधि एवं लोक लेखा के अन्तर्गत समस्त प्राप्तियाँ और संवितरण दर्शाता है। इसके अतिरिक्त राज्य सरकार के रोकड़ शेष (निवेश सहित) का वैकल्पिक चित्रण दर्शाने वाला इसका एक अनुलग्नक है। अनुलग्नक सरकार की अर्थोपाय की विस्तृत स्थिति भी दर्शाता है।
- 3-  $i\ kflr; ka\ dk\ fooj.k\ i=d\ \forall\ efd\ r\ fuf/k\frac{1}{2}$  % इस विवरण पत्रक में राज्य सरकार की राजस्व और पूंजीगत प्राप्तियाँ (विनिवेश, उधार एवं ऋण तथा अग्रिमों की वसूली सहित) शामिल होता है। यह विवरण पत्रक वित्त लेखे के खण्ड-II के विस्तृत विवरण पत्रक 11, 15 एवं 16 के समरूप होता है।
- 4-  $0; ;\ dk\ fooj.k\ i=d\ \forall\ efd\ r\ fuf/k\frac{1}{2}$  % वित्त लेखे के लघुशीर्ष स्तर तक के सामान्य प्रदर्शन से पृथक यह विवरण पत्रक व्यय का, गतिविधियों (व्यय का उद्देश्य) की प्रकृति अनुसार विस्तृत विवरण भी दर्शाता है। यह विवरण पत्रक खण्ड-II के विस्तृत विवरण पत्रक 12, 13 एवं 16 के समरूप है।

वित्त लेखे के खण्ड-II में तीन भाग – भाग-I में में छः संक्षिप्त विवरण पत्रक, भाग-II में नौ विस्तृत विवरण पत्रक एवं भाग-III में तेरह परिशिष्ट हैं।

#### [k.M II dk Hkkx I

- 5-  $i\ xkeh\ i\ thxr\ 0; ;\ dk\ fooj.k\ i=d$  % यह विवरण पत्रक भाग-II के विस्तृत विवरण पत्रक 13 के अनुरूप है।
- 6-  $m/kkj\ ,\ oa\ vU; nkf; Roka\ dk\ fooj.k\ i=d$  % राज्य द्वारा उधार लेने में, उसके द्वारा उगाहे गए बाजार ऋण (आंतरिक ऋण) एवं केन्द्र सरकार से प्राप्त ऋण तथा अग्रिम शामिल होते हैं। अन्य दायित्वों में “अल्प बचतें”, “भविष्य निधि आदि”, “आरक्षित निधियाँ” तथा “जमा” शामिल हैं। विवरण पत्रक में ऋण सेवा पर टिप्पणी भी होती है तथा यह भाग-II के विस्तृत विवरण पत्रक 15 के समरूप होता है।
- 7-  $l\ jdkj\ }kjk\ fn,\ x,\ \_ .k\ vkj\ vfxeka\ dk\ fooj.k\ i=d$  % यह विवरण पत्रक राज्य सरकार द्वारा ऋणियों की विभिन्न श्रेणियों जैसे – सांविधिक निगमों, सरकारी कम्पनियों, स्वायत्तशासी एवं अन्य निकायों/प्राधिकारियों तथा वैयक्तिक प्राप्तिकर्ता (शासकीय सेवकों सहित) को दिए गए ऋणों एवं अग्रिमों को दर्शाता है। यह विवरण पत्रक भाग-II के विस्तृत विवरण पत्रक 16 के समरूप होता है।
- 8-  $l\ jdkj\ }kjk\ fn,\ x,\ l\ gk; rk\ vupku\ dk\ fooj.k\ i=d$  % यह विवरण पत्रक राज्य सरकार द्वारा अनुदान ग्रहीता की विभिन्न श्रेणियों जैसे – सांविधिक निगमों, सरकारी कम्पनियों, स्वायत्तशासी एवं अन्य निकायों/प्राधिकारियों तथा व्यक्ति को दिए गए सहायता अनुदान को दर्शाता है। परिशिष्ट-IV प्राप्तिकर्ता संस्थाओं का विस्तृत विवरण प्रदान करता है।
- 9-  $l\ jdkj\ }kjk\ nh\ xbz\ iR; kHkr; ka\ dk\ fooj.k\ i=d$  % यह विवरण पत्रक सांविधिक निगमों, सरकारी कम्पनियों, स्थानीय निकायों एवं अन्य संस्थाओं द्वारा लिए गए ऋणों के मूल के पुनर्भुगतान एवं ऋणों पर ब्याज पर दी गयी प्रत्याभूतियों का सारांशीकरण है।

10- nÙker , oa i Hkkfjr 0; ; dk foj.k i=d % यह विवरण पत्रक वित्त लेखे में दर्शित हो रहे निवल आंकड़ों एवं विनियोग लेखों में दर्शित हो रही सकल आंकड़ों के मध्य मिलान में सहायता प्रदान करता है।

[k.M II Hkkx II

11- jktLo , oa i wthxr i kflr; ka dk y?kq kh"kbkj foLr'r foj.k i=d % यह विवरण पत्रक वित्त लेखे के खण्ड-1 के संक्षिप्त विवरण पत्रक-3 के समरूप होता है।

12- jktLo 0; ; dk y?kq kh"kbkj foLr'r foj.k i=d % यह विवरण पत्रक जो खण्ड-1 के संक्षिप्त विवरण पत्रक-4 के समरूप है, राज्य सरकार का राजस्व व्यय आयोजना (राज्य आयोजना, केन्द्र प्रवर्तित योजना तथा केन्द्रीय आयोजना योजना) तथा योजनेत्तर के अन्तर्गत दर्शाता है। प्रभारित एवं दत्तमत व्यय पृथक दर्शाया जाता है।

13- i wthxr 0; ; dk y?kq kh"kl , oa mi 'kh"kbkj foLr'r foj.k i=d % यह विवरण पत्रक जो इस खण्ड के भाग-1 के संक्षिप्त विवरण पत्रक 5 के समरूप है, राज्य सरकार का पूंजीगत व्यय, आयोजना (राज्य आयोजना, केन्द्र प्रवर्तित योजना, केन्द्रीय आयोजना योजना) तथा योजनेत्तर के अन्तर्गत दर्शाता है। प्रभारित तथा दत्तमत व्यय पृथक-पृथक दर्शाया जाता है। इसके अतिरिक्त विशिष्ट योजनाओं के संबंध में लघुशीर्ष स्तर पर पूंजीगत व्यय का विस्तृत विवरण दर्शाने के लिए, यह विवरण पत्रक उपशीर्ष स्तर पर भी विस्तृत विवरण दर्शाता है।

14- l jdkj ds fuo'kka dk foLr'r foj.k i=d % यह विवरण पत्रक सांविधिक निकायों, सरकारी कम्पनियों, अन्य संयुक्त पूंजी कम्पनियों, सहकारी संस्थाओं तथा स्थानीय निकायों की साधारण पूंजी में राज्य सरकार के निवेश को दर्शाता है।

15- m/kkj rFkk vU; nkf; Roka dk foLr'r foj.k i=d % यह विवरण पत्रक जो इस खण्ड के भाग-1 के संक्षिप्त विवरण-6 के अनुरूप है जिसमें राज्य सरकार द्वारा उगाहे गये सभी ऋणों के ब्यौरे (बाजार ऋण, ऋण पत्र, केन्द्र सरकार से ऋण, वित्तीय संस्थाओं से ऋण, राष्ट्रीय अल्प बचत निधि को जारी विशेष प्रतिभूतियाँ इत्यादि) तथा भारतीय रिजर्व बैंक द्वारा दिए गए अर्थोपाय अग्रिम शामिल है। यह विवरण तीन श्रेणियों के अंतर्गत सूचना प्रस्तुत करता है - (क) व्यक्तिगत ऋण के ब्यौरे (ख) परिपक्वता स्थिति जैसे विभिन्न वर्षों में ऋण की प्रत्येक श्रेणी से संबंधित भुगतान योग्य राशि तथा (ग) बकाया ऋणों की ब्याज दर स्थिति।

16- l jdkj }kjk fn, x, \_\_.k vkj vfxeka dk foLr'r foj.k i=d % यह विवरण पत्रक इस खण्ड के भाग-1 के संक्षिप्त विवरण-7 के अनुरूप है।

17- jktLo ys[ks ds vfrfjDr 0; ; ds fy, fuf/k; ka ds L=krka vkj vuq z kxka dk foLr'r foj.k i=d % यह विवरण पत्रक राजस्व प्राप्तियों से राजस्व व्यय को अदा करने के सिद्धान्त पर आधारित है, जबकि वर्ष का पूंजीगत व्यय राजस्व आधिक्य से, लोक लेखा में निवल जमा शेष, वर्ष के प्रारंभ में नकद शेष तथा उधार से पूरा किया जाता है।

- 18- vkdfLedrk fuf/k vkj vl; ykd ys[kk yu&nuka dk foLr'r fooj.k i=d % यह विवरण पत्रक आकस्मिकता निधि के अंतर्गत लघुशीर्ष स्तर पर अनापूरित राशि के ब्यौरे, वर्ष के दौरान लोक लेखा की समेकित स्थिति तथा वर्ष के अंत में बकाया शेषों की स्थिति दर्शाता है।
- 19- mfI"V fuf/k; ka ds fuo'sk dk foLr'r fooj.k i=d % यह विवरण पत्रक आरक्षित निधियों और जमाओं (लोक लेखा) से किये गये निवेश के ब्यौरे को दर्शाता है।

### [k. M II ds Hkkx III

भाग III में वेतन, राज सहायता, सहायक अनुदान बाह्य सहायता प्राप्त परियोजनाएं, बृहद् केन्द्रीय योजनाओं तथा राज्य आयोजनागत योजनाओं से संबंधित योजनावार व्यय से संबंधित मदों के बारह परिशिष्ट शामिल हैं। यह ब्यौरे उपशीर्ष स्तर या उससे नीचे के लेखाओं जिन्हें सामान्यतया वित्त लेखे में नहीं दर्शाया जाता है, को प्रस्तुत करते हैं। परिशिष्टों की विस्तृत सूची खण्ड-I या II की अनुक्रमणिका में दिखाई गई है। परिशिष्टों के साथ पठित विवरण राज्य सरकार की वित्तीय स्थिति का सम्पूर्ण चित्र प्रस्तुत करते हैं।

### x- Rofjr x.kuk i=d

नीचे दी गई सारणी खण्ड-I के अंतर्गत वर्णित संक्षिप्त विवरणों का संबंध खण्ड-II के विस्तृत विवरणों एवं परिशिष्टों से दर्शाती है (ऐसे परिशिष्ट जिनका संक्षिप्त विवरणों से सीधा संबंध नहीं है, को यहां नहीं दिखाया गया है)।

ekin.M	I f{klr fooj.k ¼[k. M&I , o&II½	foLr'r fooj.k [k. M&II	i f'k'V
राजस्व प्राप्ति (प्राप्त अनुदानों सहित)	2, 3	11	—
राजस्व व्यय	2, 4	12	II (वेतन), III (राज सहायता)
सरकार द्वारा दिया गया सहायता अनुदान	2	8	IV
पूँजीगत प्राप्तियां	2, 3	11	—
पूँजीगत व्यय	1, 2, 4, 5	13, 17	—
सरकार द्वारा दिए गये ऋण और अग्रिम	1, 2, 7	16, 17	—
ऋण स्थिति/उधार	1, 2, 6	15, 17	—
निगमों, कम्पनियों आदि में सरकारी निवेश	1	14	—
रोकड़	1, 2	—	I, VIII
लोक लेखे में शेष तथा उनके निवेश	1, 2	17, 18, 19	VIII
प्रत्याभूति	—	9	—
योजनाएं	—	—	V (विदेशी सहायता प्राप्त परियोजनाएं), VI, VII

कुछ लेन-देन जो लेखा में प्रकट होते हैं, इन्द्राज के समय नगद के वास्तविक प्रचालन से अन्तर्ग्रस्त नहीं होते हैं। इनमें से कुछ लेन-देन उन लेखाओं को रखने वाली इकाइयों के स्तर पर किये जाते हैं (जैसे – कोषालय, संभाग इत्यादि)। उदाहरण के लिये राजस्व/ऋण/लोक लेखा प्राप्तियों के पुस्तकीय समायोजन द्वारा वेतन से किये जाने वाले ऐसे लेन-देन जिनमें कटौतों से संबंधित समायोजन (सामान्य भविष्य निधि, दिये गये अग्रिम की वसूली आदि) कार्यात्मक मुख्यशीर्ष को नामे (संबंधित विभागों से सम्बद्ध है) कर अभिलिखित किये जाते हैं। इसी तरह निरंक राशि वाले देयक जहां धनराशि समेकित निधि और लोक लेखा के बीच अंतरित होती है लेखाओं को रखने वाली इकाइयों के स्तर पर रोकड़ रहित लेन-देनों को दर्शाती है।

उपरोक्त के अतिरिक्त प्रधान महालेखाकार/महालेखाकार (लेखा एवं हकदारी) राज्य सरकार के लेखाओं में निम्न प्रकृति के आवधिक समायोजन एवं पुस्तकीय समायोजन करते हैं जिनका विवरण परिशिष्ट-I (खण्ड-I) एवं संबंधित विवरण पत्रकों की पाद टिप्पणी में वर्णित होता है।

आवधिक समायोजन एवं पुस्तकीय समायोजन के उदाहरण नीचे दिये गये हैं :-

- (1) समेकित निधि को नामे कर लोक लेखा में निधियों के अंशदान का समायोजन/निधियों का सृजन जैसे – राज्य आपदा विमोचन निधि, केन्द्रीय सड़क निधि, निक्षेप निधियां इत्यादि।
- (2) समेकित निधि को नामे कर लोक लेखा में निक्षेप शीर्ष को जमा करना।
- (3) सामान्य भविष्य निधि पर ब्याज को मुख्यशीर्ष 2049-ब्याज को नामे कर तथा मुख्यशीर्ष 8009-सामान्य भविष्य निधि को जमा कर सामान्य भविष्य निधि पर ब्याज एवं राज्य कर्मचारी समूह बीमा योजना का वार्षिक समायोजन।
- (4) केन्द्रीय वित्त आयोग की अनुशंसाओं के आधार पर भारत सरकार की योजना के अंतर्गत ऋण अधित्यजन का समायोजन किया जाना। ये समायोजन (अपलिखित किए गए केन्द्रीय ऋणों को मुख्यशीर्ष 0075-विविध सामान्य सेवाएं को जमा कर एवं मुख्यशीर्ष 6004-केन्द्र सरकार से ऋण एवं अग्रिम को विपरीत प्रविष्टि कर) दोनों राजस्व प्राप्तियों और लोक ऋण पर असर डालते हैं।

1% foUkh; fLFkfr dk fooj.k i=d

(₹ करोड़ में)

i fj l Ei fUk; k; %	l nHkz (l jy Øekd)		31 epxl 2014 dks	31 epxl 2013 dks
	ys[kka ij fVl i f.k; k;	fooj.k l d; k		
jkM+				
(i) खजानों में रोकड़ एवं स्थानीय प्रेषण	--	परिशिष्ट-I	निरंक	निरंक
(ii) विभागीय शेष	--	18	2.57	1,32.24
(iii) स्थाई अग्रदाय	--	18	0.83	0.81
(iv) नकद शेष निवेश	--	18	38,99.14	68,06.45
(v) भारतीय रिजर्व बैंक में जमा (यदि शेष जमा हो तो ऋणात्मक चिह्न के साथ यहाँ शामिल हो)	--	परिशिष्ट-I	1,73.22 <sup>(ख)</sup>	(-) 2,62.75
(vi) उद्दिष्ट निधियों से निवेश <sup>(ग)</sup>	--	19	4,01.27	3,98.06
<b>i wthxr 0; ;</b>			<b>9,92,29.20</b>	<b>8,84,52.66</b>
(i) कंपनियों तथा निगमों इत्यादि के अंशों में निवेश	--	14	1,52,75.10	1,46,56.50
(ii) अन्य पूंजीगत व्यय	--	5	8,39,54.10	7,37,96.16
vkdfLedrk fuf/k (vuki fjr)	--	--	निरंक	निरंक
__k rFk vfxe	--	16	<b>3,20,72.34</b>	<b>2,70,88.10</b>
foHkkxh; vf/kdkfj; ka ds i kl vfxe	--	18	<b>11.61</b>	<b>12.49</b>
mpar rFk fofo/k 'k'sk <sup>(घ)</sup>	--	--	निरंक	निरंक
i s'k.k 'k'sk	--	--	निरंक	निरंक
ikflr; ka ij 0; ; dk l p; h vkf/kD; % <sup>(ङ)</sup>	--	--	निरंक	निरंक
; ksx	--	--	<b>13,57,90.18</b>	<b>12,26,28.06</b>

(क) परिसम्पत्तियों तथा दायित्वों की राशियाँ संचयी राशियाँ हैं। कृपया 'लेखों पर टिप्पणियाँ' अनुभाग के अंतर्गत टिप्पणी 1(ii) भी देखें।

(ख) विवरण संख्या-2 के अनुलग्नक के नीचे पाद टिप्पणी (ख) एवं (ग) देखें।

(ग) कंपनियों इत्यादि के शेयरों में उद्दिष्ट निधियों में से किये गए निवेश पूंजीगत व्यय में से हटाए गए हैं तथा 'उद्दिष्ट निधियों से निवेशों' में शामिल किये गए हैं।

(घ) इस विवरण में पंक्ति मद 'उच्चत एवं विविध शेषों' में 'रोकड़ शेष निवेश लेखा' 'विभागीय शेष' तथा 'स्थाई अग्रिम' शामिल नहीं हैं, जिन्हें पृथक से ऊपर सम्मिलित किया गया है, यद्यपि इन्हें लेखों में अन्यत्र इसी क्षेत्र में शामिल किया गया है।

(ङ) प्राप्तियों पर व्यय का संचयी आधिक्य अथवा व्यय पर प्राप्तियों का संचयी आधिक्य चालू वर्ष के राजकोषीय/राजस्व घाटे से भिन्न है तथा चालू वर्ष के लिए राजकोषीय/राजस्व घाटा नहीं है।

fooj.k i =d l a ; k 1 – समाप्त

(₹ करोड़ में)

nkf; Ro	l nHkz (l jy Øekd)		31 ekpl 2014 dks	31 ekpl 2013 dks
	लेखों पर टिप्पणियाँ	विवरण संख्या		
m/kkj (ykd __.k)	--	--	7,21,13.32	6,65,77.14
(i) आंतरिक ऋण	--	6	5,93,95.09	5,43,09.33
(ii) केन्द्र सरकार से ऋण तथा अग्रिम	--	6	1,27,18.23	1,22,67.81
योजनेतर कर्ज	--	6	46.49	50.17
राज्य योजनागत योजनाओं के लिये ऋण	--	6	1,26,69.86	1,22,15.76
केन्द्रीय योजनागत योजनाओं के लिये ऋण	--	6	निरंक	निरंक
केन्द्र द्वारा समर्थित योजनागत योजनाओं के लिये ऋण	--	6	निरंक	निरंक
अन्य ऋण	--	6	1.88	1.88
vkdfLedrk fuf/k Wfudk; ½	3(x)	18	2,00.00	2,00.00
ykd ys[kk l s l af/kr nkf; Ro	--	--	2,65,99.94	2,51,57.72
(i) लघु बचत, भविष्य निधि आदि	--	15, 18	1,16,98.46	1,07,52.33
(ii) जमा	--	15, 18	71,60.15	76,49.77
(iii) आरक्षित निधियाँ	--	18, 19	62,55.19	55,87.16
(iv) प्रेषण शेष	--	18	13,66.27	10,80.65
(v) उचत तथा विविध शेष	--	18	1,19.87	87.81
0; ; ij ikflr; ka dk l p; h vkf/kD;	--	--	3,68,76.92 <sup>(क)</sup> (ख)	3,06,93.20 <sup>(क)</sup> (ख)
; ksx	--	--	13,57,90.18	12,26,28.06

(क) सहकारी समितियों/बैंकों से संबंधित वर्ष 2006-07 के पूंजी निवृत्ति/विनिवेश के ₹ 9.19 करोड़ सम्मिलित हैं।

(ख) e[; 'kh"Kz 4000&fofo/k iuthxr ikflr; k] लघुशीर्ष 800-अन्य प्राप्तियां के ₹ 3,29.66 करोड़ शामिल हैं, जो विवरण संख्या 17 में पूंजीगत एवं अन्य व्यय से घटाये गये हैं।

## 2% i kflr; ka rFk l forj.kka dk foj.k i=d

(₹ करोड़ में)

i kflr; k			l forj.k		
	2013&14	2012&13		2013&14	2012&13
Hkkx & I l efd r fuf/k					
vuqkx & v % jktLo					
jktLo i kflr; k	7,57,49.24	7,04,27.28	jktLo 0; ;	6,98,69.76	6,29,68.53
कर राजस्व (राज्य द्वारा उगाहा गया)	3,35,52.16	3,05,81.70	वेतन <sup>1</sup>	1,71,03.24	1,49,94.85
करेतर राजस्व	77,04.99	70,00.22	राजसहायता <sup>1</sup>	65,67.21	56,97.41
ब्याज प्राप्तियाँ	3,17.85	3,01.47	सहायता अनुदान <sup>2</sup>	1,63,26.93 <sup>3</sup>	1,44,70.52 <sup>3</sup>
अन्य	73,87.14	66,98.75	I kekl; I ok, a		
			ब्याज की अदायगी तथा ऋण शोधन	63,91.32	55,73.74
			पेंशन	59,31.74	49,46.79
I dk djka • kydka dk Hkkx	2,27,15.27	2,08,05.16	अन्य	33,58.49	28,24.07
			योग	1,56,81.55	1,33,44.60
			I keftd I ok, a	53,65.18	57,86.26
			vkfkd I ok, a	43,16.36	46,10.32
dlnz ljdkj l s vuqku	1,17,76.82	1,20,40.20	LFkuh; fudk; ka rFk ipk; rh jkt l LFkvka dks {kfrir/ rFk l eupsku	45,09.29	40,64.57
jktLo ?kVk	fujd	fujd	jktLo vkfkd;	58,79.48	74,58.75
vuqkx & c % iwth					
iwthxr i kflr; k	35.98	31.45	iwthxr ifj0; ; <sup>4,5</sup>	1,08,12.52	1,15,66.89
			वेतन <sup>1</sup>	--	--
			I kekl; I ok, a	1,96.31	2,04.89
			I keftd I ok, a	18,99.30	16,20.99
			vkfkd I ok, a	87,16.91	97,41.01

<sup>1</sup> वेतन, राजसहायता तथा सहायता अनुदान की राशियाँ, समेकित राशि दर्शाने हेतु, सभी क्षेत्रों की एकत्रित की गई हैं। इस विवरण पत्रक में सामान्य, सामाजिक तथा आर्थिक सेवाएं क्षेत्रों के व्यय के अंतर्गत वेतन, राजसहायता तथा सहायता अनुदान (पाद टिप्पणी-2 में वर्गीकृत) को शामिल नहीं किया गया है।

<sup>2</sup> सरकार द्वारा सांविधिक निगमों, कंपनियों, स्वायत्त निकायों, स्थानीय निकायों इत्यादि को दी गई सहायता अनुदान शामिल है। ये अनुदान स्थानीय निकायों तथा पंचायती राज संस्थाओं को क्षतिपूर्ति तथा समनुदेशन से भिन्न है।

<sup>3</sup> eq; 'kh"z 3604 & LFkuh; fudk; ka rFk ipk; rh jkt l LFkvka dks {kfrir/ rFk l eupsku को छोड़कर लघुशीर्ष 191, 192, 193, 196, 197, 198 तथा उद्देश्य शीर्ष 42 सहायता अनुदान का योग सम्मिलित है।

<sup>4</sup> वर्ष 2012-13 एवं 2013-14 में आर्थिक सेवाएं में वेतन राशि के रूप में क्रमशः ₹ 2,07.45 करोड़ तथा ₹ 2,30.08 करोड़ सम्मिलित है। वर्ष 2012-13 में ₹ 0.43 करोड़ यहां सम्मिलित नहीं किए गए हैं ये ऋण क्षेत्र में eq'kh-6075 & fofo/k I kekl; I okvka ds fy, .k से संबंधित हैं जैसा कि परिशिष्ट-II में दर्शाया गया है।

<sup>5</sup> वर्ष 2012-13 एवं 2013-14 में सहायता अनुदान की राशि ₹ 81.30 करोड़ एवं ₹ 39.39 करोड़ (₹ 1.75 करोड़ सामाजिक क्षेत्र में तथा ₹ 37.64 करोड़ आर्थिक क्षेत्र में) सम्मिलित है। पूंजीगत परिव्यय शीर्षों के अन्तर्गत सहायक अनुदान का प्रावधान करने विषयक राज्य शासन को लिखा गया है।



fooj.k i=d l d; k 2 – जारी

(₹ करोड़ में)

ikflr; k			l forj.k		
	2013&14	2012&13		2013&14	2012&13
__ .k rFkk vfxæa dh ol fy; k	93.22	32.53	__ .k rFkk vfxæ l forfjr	50,77.52	53,78.25
			l keW; l ok, a	6.28	44.68
			l keftd l ok, a	67.61	1,29.88
			vkfFkd l ok, a	50,03.56	52,03.68
			vU;	0.07	0.01
l koZtfud __.k ikflr; k	95,40.82	87,91.16	l koZtfud __.k dk i qHkkxrk	40,04.65	35,83.94
आंतरिक ऋण <sup>6</sup> (बाजार ऋण इत्यादि)	83,28.38 <sup>(क)</sup>	72,33.85 <sup>(ख)</sup>	आंतरिक ऋण (बाजार ऋण इत्यादि)	32,42.63 <sup>(ग)</sup>	29,35.53 <sup>(घ)</sup>
भारत सरकार से ऋण	12,12.44	15,57.31	भारत सरकार से ऋण	7,62.02	6,48.41
अन्तर्राज्यीय परिशोधन	2.44	9.14	अन्तर्राज्यीय परिशोधन	2.36	7.02
—	--	--	आकस्मिक निधि को स्थानान्तरण	निरंक	निरंक
dy ikflr; k&l efd r fuf/k	8,54,21.70	7,92,91.56	dy 0; ; &l efd r fuf/k	8,97,66.81	8,35,04.63
l efd r fuf/k ea ?kkvk	43,45.11	42,13.07	l efd r fuf/k ea vkf/kD;	fujd	fujd
Hkkx&II vkdfLedrk fuf/k					
vkdfLedrk fuf/k	fujd	fujd	vkdfLedrk fuf/k	fujd	fujd
Hkkx&III ykd ys[kk <sup>7</sup>					
y?kq cpra	27,84.03	23,19.03	y?kq cpra	18,36.27	14,81.96
vkjff{kr , oa 'kks'ku fuf/k	16,12.01	24,41.51	vkjff{kr , oa 'kks'ku fuf/k	6,43.94	4,22.48
tek	97,65.19	60,26.76	tek	1,02,54.81	56,77.26
vfxæ	6,03.66	4,74.71	vfxæ	6,02.78	4,76.19
mpar , oa fofo/k	19,88,81.38	22,59,09.53	mpar , oa fofo/k <sup>8</sup>	19,58,13.02	22,62,58.75
i \$k. k	1,56,02.17	1,51,67.15	i \$k. k	1,53,16.54	1,47,66.89
; ks&ykd ys[kk ikflr; k	22,92,48.44	25,23,38.69	; ks&ykd ys[kk l forj.k	22,44,67.36	24,90,83.53
ykd ys[kk ea ?kkvk	fujd	fujd	ykd ys[kk ea vkf/kD;	47,81.08	32,55.16
i kjfHkd jkdM+ 'k\$'k	(-) 2,62.75	6,95.16	vfre jkdM+ 'k\$'k	1,73.22	(-) 2,62.75
jkdM+ 'k\$'k ea of)	4,35.97	fujd	jkdM+ 'k\$'k ea deh	fujd	9,57.91

<sup>6</sup> आंतरिक ऋण में राष्ट्रीय अल्प बचत निधि (NSSF) से संबंधित प्राप्तियां (क) ₹ 19,96.40 करोड़ (ख) ₹ 14,39.24 करोड़ और संवितरण (ग) ₹ 7,26.56 करोड़ (घ) ₹ 7,14.26 करोड़ सम्मिलित हैं।

<sup>7</sup> विवरण हेतु कृपया खंड-II का विवरण संख्या-18 देखें।

<sup>8</sup> 'उचंत तथा विविध' में 'अन्य लेखे' यथा रोकड़ शेष निवेश लेखा (मुख्य शीर्ष 8673) इत्यादि सम्मिलित हैं। इन अन्य लेखाओं में आंकड़े वृहद रूप में परिलक्षित होते हैं। कृपया विस्तृत विवरण, विवरण संख्या 18 में देखें।

fooj.k i=d l q; k 2 – जारी  
fooj.k i=d l q; k 2 dk vuqYud  
jkcdM+ 'ks'k vkj jkcdM+ 'ks'kka dk fuos'k

(₹ करोड़ में)

I jdkj dh l Ei wkz jkcdM+ fLFkfr	31 eapl 2014 dks	31 eapl 2013 dks
d& l kekl; jkcdM+ 'ks'k &		
(i) खजानों में रोकड़	निरंक	निरंक
(ii) रिजर्व बैंक में जमा <sup>(क)</sup>	1,73.22 <sup>(ख)(ग)</sup>	(-) 2,62.75
(iii) अन्य बैंकों में जमा	निरंक	निरंक
(iv) स्थानीय प्रेषण	निरंक	निरंक
योग	1,73.22	(-) 2,62.75
(v) रोकड़ शेष में किया गया निवेश	38,99.14	68,06.45
योग – क – सामान्य रोकड़ शेष	40,72.36	65,43.70
[k& vl; jkcdM+ 'ks'k vkj fuos'k &		
(vi) विभागीय रोकड़ शेष	2.57	1,32.24
(vii) स्थाई अग्रिम	0.83	0.81
(viii) चिह्नित निधियों से निवेश	4,01.27	3,98.06
योग – ख – अन्य रोकड़ शेष और निवेश	4,04.67	5,31.11
; ksx & d \$ [k	<b>44,77.03</b>	<b>70,74.81</b>

0; k [; kRed fVli .kh

- (क) रोकड़ तथा रोकड़ समतुल्य : रोकड़ तथा रोकड़ समतुल्य के अन्तर्गत खजानों में रोकड़ तथा भारतीय रिजर्व बैंक तथा अन्य बैंकों में जमा तथा मार्गस्थ प्रेषण, जैसा कि ऊपर वर्णन किया गया है, सम्मिलित है। भारतीय रिजर्व बैंक में जमा शीर्ष के अन्तर्गत शेष, वर्ष के अंत में समेकित निधि, आकस्मिकता निधि तथा लोक लेखा के संयुक्त शेष को दर्शाते हैं। रोकड़ की समग्र स्थिति पर पहुंचने के लिये खजानों, विभागों में रोकड़ शेष तथा रोकड़ शेष/आरक्षित निधियों इत्यादि से निवेश को रिजर्व बैंक में जमा के शेषों में जोड़ा जाता है।

(क) 15 अप्रैल, 2014 तक भारतीय रिजर्व बैंक को सूचित वित्तीय वर्ष 2013-14 से संबंधित "रिजर्व बैंक में जमा" शीर्ष के अंतर्गत शेष अंतर-सरकार मौद्रिक व्यवस्थापन को लेखे में शामिल करने के उपरांत है।

(ख) दिनांक 31.10.2000 को भारतीय रिजर्व बैंक तथा महालेखाकार की पुस्तकों में ₹ 0.27 करोड़ के अंतर को अनंतिम रूप से आवंटित मध्यप्रदेश (₹ 0.05 करोड़) तथा छत्तीसगढ़ (₹ 0.22 करोड़) को भारतीय रिजर्व बैंक द्वारा उत्तरवर्ती मध्यप्रदेश एवं छत्तीसगढ़ के मध्य जनसंख्या अनुपात (485.7 : 176.2) में परिशोधित किया जाना है।

(ग) "भारतीय रिजर्व बैंक में जमा" के अंतर्गत लेखाओं में दर्शित ₹ 39.25 करोड़ (नामे) और भारतीय रिजर्व बैंक द्वारा सूचित ₹ 1,73.22 करोड़ (नामे) के मध्य आंकड़ों में मार्च, 2014 के लेखे बंद होने पर ₹ 1,33.97 करोड़ (जमा) का अंतर था। अप्रैल 2014 के लेखाओं के बंद होने के उपरांत ₹ 49.29 करोड़ (नामे) का शुद्ध अंतर समाधान के लिये शेष था। रिजर्व बैंक में जमा में अन्तर एजेन्सी बैंक द्वारा भारतीय रिजर्व बैंक तथा कोषालय अधिकारी को लेन-देनों को, लेखों में, गलत प्रतिवेदित करने के कारण है।

fooj.k i=d l d; k 2 & जारी

fooj.k i=d l d; k 2 dk vuqYud & जारी

- (ख) nfud jkdM+ 'k'sk % रिजर्व बैंक के साथ किए गए अनुबंध के अनुसार राज्य सरकार को बैंक में ₹ 1.96 करोड़ न्यूनतम शेष रखना होता है। यदि यह शेष राशि अनुबंध के अनुसार निश्चित न्यूनतम शेष राशि से किसी भी दिन कम होती है, उस कमी की पूर्ति समय-समय पर साधारण एवं विशेष अर्थोपाय अग्रिम, अधिविकर्षण लेकर की जाती है।

दैनिक रोकड़ शेष<sup>1</sup> बनाये रखने हेतु अर्थोपाय अग्रिम/अधिविकर्षण को मंजूर करने के प्रयोजन से भारतीय रिजर्व बैंक उस दिन के लिये प्रतिवेदित लेन-देन (भारतीय रिजर्व बैंक काउण्टर पर, अंतर सरकार लेन-देन तथा खजाना लेन-देन एजेंसी बैंक द्वारा प्रतिवेदित) के साथ 14 दिवसीय कोषालय देयकों की धारिता का मूल्यांकन करता है। 14 दिवसीय कोषालय देयक की परिपक्वता पर यदि कोई हो, जो रोकड़ शेष प्राप्त होता है, उसे जोड़ा जाता है तथा आधिक्य शेष यदि कोई हो, न्यूनतम रोकड़ शेष को बनाये रखने के पश्चात उसे खजाना बिलों में पुनर्निवेशित किया जाता है। यदि निकाला गया निवल रोकड़ शेष न्यूनतम रोकड़ शेष से कम होता है या जमा अवशेष में आता है और यदि उस दिन कोई भी 14 दिवसीय कोषालय देयक परिपक्व नहीं हो रहा है। भारतीय रिजर्व बैंक 14 दिवसीय कोषालय देयक की धारिता की कटौती करती है और कमी को पूरा कर दिया जाता है। यदि उस दिन 14 दिवसीय खजाना देयक की धारिता नहीं है, राज्य सरकार अर्थोपाय अग्रिम/विशेष अर्थोपाय अग्रिम/अधिविकर्ष के लिये आवेदन करती है।

वर्ष 2013-14 के दौरान अर्थोपाय एवं अग्रिम पर ब्याज की प्रभावी दरें निम्नानुसार थीं :-

<u>vu+d:</u>	<u>ukedj .k</u>	<u>nj</u>
1.	अर्थोपाय अग्रिम (साधारण)	
	(क) 90 दिन तक	रेपो दर
	(ख) 90 दिन से अधिक	रेपो दर + 1
2.	अर्थोपाय अग्रिम (विशेष)	रेपो दर - 1
3.	कमी	रेपो दर
4.	अधिविकर्षण	
	(क) अर्थोपाय अग्रिम (साधारण) के 100 प्रतिशत तक	रेपो दर + 2
	(ख) अर्थोपाय अग्रिम (साधारण) के 100 प्रतिशत से अधिक	रेपो दर

वर्ष 2013-14 के दौरान रेपोरेट 7.50 से 8.00 प्रतिशत तक परिवर्तनशील रही।

राज्य सरकार, भारतीय रिजर्व बैंक के साथ 2013-14 के दौरान न्यूनतम शेष राशि को बनाये रखने में कहां तक समर्थ थी, यह नीचे दर्शाया गया है :-

(i)	दिनों की संख्या, जब न्यूनतम शेष बिना अग्रिम लिए बनाये रखा गया	365
(ii)	दिनों की संख्या, जब न्यूनतम शेष साधारण अर्थोपाय अग्रिम लेकर बनाए रखा गया	निरंक
(iii)	दिनों की संख्या, जब न्यूनतम शेष विशेष अर्थोपाय अग्रिम लेकर बनाए रखा गया	निरंक
(iv)	दिनों की संख्या, जब उपरोक्त अग्रिमों का उपयोग करने पर न्यूनतम शेष में कमी थी, किन्तु कोई अधिविकर्षण नहीं लिया गया	निरंक
(v)	दिनों की संख्या जब अधिविकर्षण लिया गया	निरंक

1 उपरोक्त नकदी शेष (भारतीय रिजर्व बैंक में जमा) वर्ष के 31 मार्च की स्थिति में संवरित नकदी शेष है परन्तु 15 अप्रैल को निकाला गया है तथा 31 मार्च का साधारण दैनिक शेष नहीं है।

fooj.k i=d l a ; k 2 & समाप्त

fooj.k i=d l a ; k 2 dk vuyxud & समाप्त

भारतीय रिजर्व बैंक से प्राप्त किए गए अर्थोपाय अग्रिमों तथा उन पर भुगतान किए गए ब्याज के संबंध में लेन-देनों का विस्तृत लेखा नीचे दिया गया है :-

(₹ करोड़ में)

fooj.k	1 vi dy 2013 dks 'k'k	2013&14 ds nkj ku i klr dh xbz jkf.k	2013&14 ds nkj ku pdkbz xbz jkf.k	31 epl 2014 dks 'k'k	2013&14 ds nkj ku Hkqrku fd; k x; k C; kt
साधारण अर्थोपाय अग्रिम	निरंक	निरंक	निरंक	निरंक	निरंक
विशेष अर्थोपाय अग्रिम	निरंक	निरंक	निरंक	निरंक	निरंक
अधिविकर्षण	निरंक	निरंक	निरंक	निरंक	निरंक
योग	निरंक	निरंक	निरंक	निरंक	निरंक

31 मार्च 2014 को सामान्य रोकड़ शेष से किए गए निवेशों के ब्यौरे निम्न हैं :-

(₹ djkM+e)

ifrHkr dk i xkj		j kf.k
(1)	भारत सरकार के खजाना बिल	38,98.89
(2)	भारत सरकार की प्रतिभूतियाँ	0.25
	योग	38,99.14

वर्ष के दौरान उपरोक्त निवेशों पर ₹ 2,41.47 करोड़ (अल्प अवधि की प्रतिभूतियों पर ₹ 2,41.45 करोड़ एवं दीर्घ अवधि की प्रतिभूतियों पर ₹ 0.02 करोड़) का ब्याज प्राप्त हुआ। जबकि 2012-13 के दौरान ₹ 2,48.27 करोड़ (अल्प अवधि की प्रतिभूतियों पर ₹ 2,48.25 करोड़ एवं दीर्घ अवधि की प्रतिभूतियों पर ₹ 0.02 करोड़) था।

सांविधिक निगमों, सरकारी कम्पनियों, अन्य संयुक्त पूंजी कम्पनियों, सहकारी बैंकों और समितियों के अंशों/ऋण पत्रों में किए गए निवेशों के ब्यौरे विवरण संख्या-14 में दिए गए हैं।

उद्दिष्ट रक्षित निधियों से निवेशित राशियाँ विवरण संख्या-19 में दर्शाई गई हैं।

## 3 % i kflr; ka dk foofj.k i=d ¼ efd r fuf/k½

(₹ dj kM+e)

	foofj.k	okLrfod	
		2013&14	2012&13
I-	dj ,oa dj rj jktLo		
d	dj jktLo		
d-1	Lo; a dk dj jktLo	<b>3,35,52.16</b>	<b>3,05,81.70</b>
	भू-राजस्व	3,66.23	4,43.59
	स्टाम्प तथा पंजीकरण शुल्क	34,00.00	39,44.24
	राज्य उत्पाद शुल्क	59,07.39	50,78.06
	विक्रय कर	1,66,49.85	1,48,56.29
	माल तथा यात्रीकर	25,78.74	23,95.03
	वाहन कर	15,98.93	15,31.25
	अन्य	30,51.02	23,33.24
d-2	l ½k djka , oa 'kq/d ds 'kq) v kxe dk Hkkx	<b>2,27,15.27</b>	<b>2,08,05.16</b>
	निगम कर	76,39.46	74,73.42
	निगम कर से भिन्न आय पर कर	50,30.36	44,74.21
	धन कर	20.98	12.62
	सीमा शुल्क	37,06.24	34,57.34
	संघ उत्पाद शुल्क	26,17.64	23,49.62
	सेवा कर	37,00.60	30,37.95
	वस्तुओं तथा सेवाओं पर अन्य कर तथा शुल्क	(-) 0.01 <sup>(क)</sup>	निरंक
	; ksx & d	<b>5,62,67.43</b>	<b>5,13,86.86</b>
[k	dj rj jktLo		
	अलौह खनन तथा धातुकर्म उद्योग	23,06.17	24,43.39
	शिक्षा, खेलकूद, कला तथा संस्कृति	20,08.49	16,82.50
	वानिकी तथा वन्य प्राणी	10,36.80	9,10.38
	अन्य प्रशासनिक सेवाएं	3,80.22	2,39.15
	लाभांश तथा लाभ	3,78.72	18.38
	बिजली	3,78.66	3,70.69
	ब्याज प्राप्तियाँ	3,17.85	3,01.47
	लघु सिंचाई	2,19.37	3,79.62
	मध्यम सिंचाई	1,11.36	80.51

(क) कृपया खण्ड-II के विवरण संख्या 11 में मु.शी.0045 के नीचे पाद टिप्पणी (क) देखें।

fooj.k i=d l f; k 3 –जारी

(₹ djkm+e)

	fooj.k	okLrfod	
		2013&14	2012&13
I-	dj ,oa djrj jktLo & समाप्त		
[k	djrj jktLo & समाप्त		
	पुलिस	71.92	83.59
	चिकित्सा तथा लोक स्वास्थ्य	57.76	44.83
	उद्योग	49.21	24.08
	लोक निर्माण कार्य	46.92	33.22
	अन्य सामाजिक सेवाएं	42.22	32.07
	शहरी विकास	35.72	41.61
	विविध सामान्य सेवाएं	33.69	30.40
	पेंशन तथा अन्य सेवा निवृत्ति लाभों के संबंध में अंशदान तथा वसूली	31.62	29.77
	फसल कृषि-कर्म	27.76	25.53
	बृहद् सिंचाई	27.12	57.22
	लेखन सामग्री तथा मुद्रण	22.24	18.94
	आवास	17.19	16.33
	श्रम तथा रोजगार	17.17	16.37
	अन्य सामान्य आर्थिक सेवाएं	16.49	13.91
	सहकारिता	12.24	13.02
	जलपूर्ति तथा सफाई	10.33	11.09
	सामाजिक सुरक्षा तथा कल्याण	8.23	9.78
	लोक सेवा आयोग	8.13	5.80
	अन्य ग्रामीण विकास कार्यक्रम	6.05	45.76
	सड़क तथा सेतु	5.83	5.98
	पशुपालन	4.90	2.46
	मछली पालन	3.74	3.25
	जेल	3.53	3.67
	अन्य कृषि कार्यक्रम	3.41	2.59
	खाद्य, भंडारण तथा भाण्डागार	1.84	0.27
	ग्राम तथा लघु उद्योग	1.77	2.14
	परिवार कल्याण	0.16	0.23
	सूचना तथा प्रचार	0.11	0.21
	अन्य राजकोषीय सेवायें	0.04	निरंक
	अन्य उद्योग	0.01	निरंक
	पेट्रोलियम	निरंक	0.01
	; ksx & [k	<b>77,04.99</b>	<b>70,00.22</b>

fooj.k i=d l f; k 3 –जारी

(₹ djkM+e)

	fooj.k	okLrfod	
		2013&14	2012&13
II	Hkkjr ljdkj l s vuqku		
X	vuqku		
	केन्द्रीय सरकार से सहायता अनुदान		
	; kst udkj vuqku	<b>35,40.25</b>	<b>3,32.93</b>
	संविधान के अनुच्छेद 275(1) के परन्तुक के अंतर्गत अनुदान	26,39.54	2,72.84
	राज्य आपदा मोचन निधि के लिए अंशदान हेतु अनुदान	3,41.00	निरंक
	राष्ट्रीय आपदा मोचन निधि से अनुदान	5,02.59	निरंक
	अन्य अनुदान	57.12	60.09
	jkt; @l dk {ks= dh ; kst ukxr Ldheka ds fy; s vuqku	<b>55,35.77</b>	<b>70,99.43</b>
	एक मुश्त (ब्लॉक) अनुदान (जिसमें से ई ए पी)	39,35.27	41,53.77
	संविधान के अनुच्छेद 275(1) के परन्तुक के अंतर्गत अनुदान	निरंक	88.94
	प्राकृतिक आपदा के कारण राहत के लिए अग्रिम आयोजना सहायता के रूप में अनुदान	निरंक	3,24.76
	अन्य अनुदान	16,00.50	25,31.96
	dlnh; ; kst ukxr ; kst ukvka ds fy; s vuqku	<b>1,52.71</b>	<b>4,99.99</b>
	dlnz }jkk i dfrz ; kst ukxr ; kst ukvka ds fy; s vuqku	<b>25,48.09</b>	<b>41,07.85</b>
	; ksx & x	<b>1,17,76.82</b>	<b>1,20,40.20</b>
	; ksx & jktLo ikflr; k; (d + [k + x)	<b>7,57,49.24</b>	<b>7,04,27.28</b>

fooj.k i=d l a; k 3 – समाप्त

₹ djkm+e

	fooj.k	okLrfod	
		2013&14	2012&13
III	i wth] ykcd __.k rFkk vU; i kflr; k;		
?k	i wthxr i kflr; k;		
	विनिवेश आगम	25.54	21.45
	अन्य	10.44	10.00
	; ksx & ?k	<b>35.98</b>	<b>31.45</b>
3	ykd __.k i kflr; k;		
	vkrfjd __.k	<b>83,28.38</b>	<b>72,33.85</b>
	बाजार ऋण	50,00.00	45,00.00
	वित्तीय संस्थाओं से ऋण	13,31.98	12,94.61
	केन्द्रीय सरकार की राष्ट्रीय अल्प बचत निधि को जारी विशेष प्रतिभूतियाँ	19,96.40	14,39.24
	अन्य ऋण	निरंक	निरंक
	केन्द्र सरकार से ऋण और अग्रिम	<b>12,12.44</b>	<b>15,57.31</b>
	योजनेतर ऋण	निरंक	निरंक
	राज्य योजनागत योजनाओं के लिये ऋण	12,12.44	15,57.31
	; ksx & 3	<b>95,40.82</b>	<b>87,91.16</b>
p	jkT; l jdkj }kjk fn; sx, __.k vkj vfxE (वसूलियों) <sup>(क)</sup>	<b>93.22</b>	<b>32.53</b>
N	vUrkT; h; i fj•kk/ku	<b>2.44</b>	<b>9.14</b>
	; ksx & l efd r fuf/k ds varxr dy i kflr; k; (d + [k + x + ?k + 3 + p + छ)	<b>8,54,21.70</b>	<b>7,92,91.56</b>

(क) विस्तृत विवरण, खण्ड-II में विवरण संख्या-7 एवं 16 में दिये गए हैं।



## 4 % 0; ; dk foj.k i =d % efd r fuf/k½

d- dk; /vk/kkfjr 0; ; %&amp;

(₹ करोड़ में)

	foj.k	jktLo	iwthxr	_.k ,oa vfxe	; ksx
d	I keklJ; I ok, a				
d-1	jkT; ds vax	<b>8,37.74</b>	निरंक	निरंक	<b>8,37.74</b>
	संसद/राज्य/संघ राज्य क्षेत्र विधान मण्डल	47.76	निरंक	निरंक	47.76
	राष्ट्रपति, उप राष्ट्रपति/राज्यपाल, संघ राज्य क्षेत्रों के प्रशासक	7.15	निरंक	निरंक	7.15
	मंत्रिपरिषद	79.26	निरंक	निरंक	79.26
	न्याय प्रशासन	4,88.11	निरंक	निरंक	4,88.11
	निर्वाचन	2,15.46	निरंक	निरंक	2,15.46
d-2	jktdk'kh; I ok, a	<b>25,83.68</b>	निरंक	निरंक	<b>25,83.68</b>
	आय तथा व्यय पर करों का संग्रहण	0.15	निरंक	निरंक	0.15
	भू-राजस्व	4,39.19	निरंक	निरंक	4,39.19
	स्टाम्प तथा पंजीकरण	6,00.18	निरंक	निरंक	6,00.18
	राज्य उत्पाद शुल्क	13,20.37	निरंक	निरंक	13,20.37
	बिक्री, व्यापार आदि पर कर	1,36.63	निरंक	निरंक	1,36.63
	वाहन कर	65.18	निरंक	निरंक	65.18
	वस्तुओं तथा सेवाओं पर अन्य कर तथा शुल्क	19.86	निरंक	निरंक	19.86
	अन्य राजकोषीय सेवाएं	2.12	निरंक	निरंक	2.12
	ब्याज अदायगियाँ	63,91.32	निरंक	निरंक	63,91.32
d-3	i kkl fud I ok, a	<b>48,33.63</b>	<b>1,96.31</b>	निरंक	<b>50,29.94</b>
	लोक सेवा आयोग	9.02	निरंक	निरंक	9.02
	सचिवालय-सामान्य सेवाएं	1,43.69	निरंक	निरंक	1,43.69
	जिला प्रशासन	4,18.70	निरंक	निरंक	4,18.70
	खजाना तथा लेखा प्रशासन	1,08.13	निरंक	निरंक	1,08.13
	पुलिस	32,90.44	58.03	निरंक	33,48.47
	जेल	2,13.62	निरंक	निरंक	2,13.62
	लेखन सामग्री तथा मुद्रण	42.68	0.06	निरंक	42.74
	लोक निर्माण-कार्य	3,63.37	1,14.87	निरंक	4,78.24
	अन्य प्रशासनिक सेवाएं	2,43.98	23.35	निरंक	2,67.33
d-4	i kku rFkk fofo/k I keklJ; I ok, a	<b>59,44.56</b>	निरंक	<b>6.28</b>	<b>59,50.84</b>
	पेंशन तथा अन्य सेवानिवृत्ति हितलाभ	59,31.74	निरंक	निरंक	59,31.74
	विविध सामान्य सेवाएं	12.82	निरंक	6.28	19.10
	; ksx & d & I keklJ; I ok, a	<b>2,05,90.93</b>	<b>1,96.31</b>	<b>6.28</b>	<b>2,07,93.52</b>

fooj.k i=d l d; k 4 – जारी

d- dk; l vk/kkfjr 0; ; & जारी

(₹ करोड़ में)

	fooj.k	jktLo	i mthxr	__ .k , oa vfxæ	; kx
[k	l keftd l ok, a				
[k-1	f.k{kk} [ksydin] dyk rFkk l dfr <sup>ksd</sup>	<b>1,36,97.14</b>	<b>1,31.60</b>	<b>10.00</b>	<b>1,38,38.74</b>
	सामान्य शिक्षा	1,31,98.82	1,31.60	10.00	1,33,40.42
	तकनीकी शिक्षा	2,27.71	निरंक	निरंक	2,27.71
	खेलकूद तथा युवा सेवाएं	1,34.32	निरंक	निरंक	1,34.32
	कला एवं संस्कृति	1,36.29	निरंक	निरंक	1,36.29
[k-2	LokLF; rFkk ifjokj dY; k.k	<b>32,83.60</b>	<b>1,66.01</b>	निरंक	<b>34,49.61</b>
	चिकित्सा तथा लोक स्वास्थ्य	28,92.89	1,66.01	निरंक	30,58.90
	परिवार कल्याण	3,90.71	निरंक	निरंक	3,90.71
[k-3	tyi fr] l Qkb] vkokl rFkk 'kgjh fodkl	<b>28,41.45</b>	<b>9,25.13</b>	<b>39.79</b>	<b>38,06.37</b>
	जलपूर्ति तथा सफाई	9,05.21	7,56.86	निरंक	16,62.07
	आवास	3,48.00	72.71	निरंक	4,20.71
	शहरी विकास	15,88.24	95.56	39.79	17,23.59
[k-4	l ipuk rFkk id kj.k	<b>1,75.50</b>	निरंक	निरंक	<b>1,75.50</b>
	सूचना तथा प्रचार	1,75.50	निरंक	निरंक	1,75.50
[k-5	vu] fpr tkfr; k] vu] fpr tutkfr; ka rFkk vl; fi NM\$ oxka dk dY; k.k	<b>24,15.97</b>	<b>3,43.38</b>	<b>17.82</b>	<b>27,77.17</b>
	अनुसूचित जातियों, अनुसूचित जनजातियों तथा अन्य पिछड़े वर्गों का कल्याण	24,15.97	3,43.38	17.82	27,77.17
[k-6	Jfed rFkk Je dY; k.k	<b>2,21.63</b>	निरंक	निरंक	<b>2,21.63</b>
	श्रम तथा रोजगार	2,21.63	निरंक	निरंक	2,21.63
[k-7	l ekt dY; k.k rFkk i k'k.k	<b>50,18.15</b>	<b>3,27.99</b>	निरंक	<b>53,46.14</b>
	सामाजिक सुरक्षा तथा कल्याण	27,91.62	3,27.99	निरंक	31,19.61
	पोषण	10,84.32	निरंक	निरंक	10,84.32
	प्राकृतिक विपत्ति के कारण राहत	11,42.21	निरंक	निरंक	11,42.21
[k-8	vl;	<b>1,14.77</b>	<b>5.19</b>	निरंक	<b>1,19.96</b>
	अन्य सामाजिक सेवाएं	90.34	5.19	निरंक	95.53
	सचिवालय – सामाजिक सेवाएं	24.43	निरंक	निरंक	24.43
	; kx & [k & l keftd l ok, a	<b>2,77,68.21</b>	<b>18,99.30</b>	<b>67.61</b>	<b>2,97,35.12</b>

(क) पूंजीगत लेखा तथा ऋण और अग्रिम के अंतर्गत शिक्षा, खेलकूद, कला तथा संस्कृति नामक एकल मुख्य शीर्ष है।

fooj.k i =d l [ ; k 4 –जारी

d- dk; l vk/kkfjr 0; ; & जारी

(₹ करोड़ में)

	fooj.k	jktLo	intthxr	__ .k , oa vfxæ	; ksx
x	vkfFkd l ok, a				
x-1	df"k rFkk l Ec) dk; ldyki	<b>62,13.95</b>	<b>1,86.52</b>	<b>3,04.19</b>	<b>67,04.66</b>
	फसल कृषि-कर्म	12,68.75	21.56	निरंक	12,90.31
	मृदा तथा जल संरक्षण	64.80	निरंक	निरंक	64.80
	पशुपालन	6,04.03	22.06	निरंक	6,26.09
	मछली पालन	57.74	0.30	निरंक	58.04
	वानिकी तथा वन्य प्राणी	18,90.45	92.93	निरंक	19,83.38
	खाद्य, भंडारण तथा भाण्डागार	17,43.35	निरंक	1,47.68	18,91.03
	कृषि अनुसंधान तथा शिक्षा	1,38.01	निरंक	निरंक	1,38.01
	सहकारिता	4,46.82	49.67	1,56.51	6,53.00
x-2	xkeh.k fockl	<b>34,05.56</b>	<b>7,02.69</b>	<b>fujd</b>	<b>41,08.25</b>
	ग्रामीण विकास के लिये विशेष कार्यक्रम	2,16.84	निरंक	निरंक	2,16.84
	ग्रामीण रोजगार	2,41.72	निरंक	निरंक	2,41.72
	अन्य ग्राम विकास कार्यक्रम	29,47.00	7,02.69	निरंक	36,49.69
x-3	fl pkbz rFkk ck<+fu; æ .k	<b>7,82.97</b>	<b>45,37.31</b>	<b>fujd</b>	<b>53,20.28</b>
	बृहद् सिंचाई	1,18.13	25,56.48	निरंक	26,74.61
	मध्यम सिंचाई	5,41.06	6,86.47	निरंक	12,27.53
	लघु सिंचाई	1,20.07	11,93.20	निरंक	13,13.27
	कमान क्षेत्र विकास	3.71	94.38	निरंक	98.09
	बाढ़ नियंत्रण तथा जल निकासी	निरंक	6.78	निरंक	6.78
x-4	ऊ tk l	<b>33,40.48</b>	<b>6,31.64</b>	<b>43,51.37</b>	<b>83,23.49</b>
	विद्युत	32,96.51	6,31.64	43,51.37	82,79.52
	अपारंपरिक ऊर्जा स्रोत	43.97	निरंक	निरंक	43.97
x-5	m   ksx rFkk [kfut	<b>14,69.31</b>	<b>1,94.92</b>	<b>3,48.00</b>	<b>20,12.23</b>
	ग्राम तथा लघु उद्योग	2,87.40	1,84.90	98.00	5,70.30
	उद्योग	2,70.55	निरंक	निरंक	2,70.55
	अलौह खनन तथा धातुकर्म उद्योग	9,11.36	1.37	निरंक	9,12.73
	अन्य उद्योग	निरंक	3.65	निरंक	3.65
	उद्योग तथा खनिजों पर अन्य परिव्यय	निरंक	5.00	निरंक	5.00
	पेट्रो केमिकल उद्योग	निरंक	निरंक	2,50.00	2,50.00
x-6	ifjogu	<b>14,12.21</b>	<b>23,82.55</b>	निरंक	<b>37,94.76</b>
	नागर विमानन	0.23	81.15	निरंक	81.38
	सड़क तथा सेतु	14,11.98	23,01.40	निरंक	37,13.38

## fooj.k i=d l [ ; k 4 –जारी

d- dk; L vk/kkfjr 0; ; &amp; समाप्त

(₹ करोड़ में)

	fooj.k	jktLo	i thxr	__ .k , oa vfxæ	; ksx
x-7	foKku] i ks] kfxcdh rFkk i ; kbj.k	1,20.61	22.65	fujd	1,43.26
	अन्य वैज्ञानिक अनुसंधान	1,20.61	22.65	निरंक	1,43.26
x-8	l kekl; vkfFkd l ok, a	2,26.25	58.63	fujd	2,84.88
	सचिवालय – आर्थिक सेवाएं	26.52	निरंक	निरंक	26.52
	पर्यटन	72.44	58.38	निरंक	1,30.82
	जनगणना, सर्वेक्षण तथा सांख्यिकी	1,12.09	निरंक	निरंक	1,12.09
	अन्य सामान्य आर्थिक सेवाएं	15.20	0.25	निरंक	15.45
	; ksx & x & vkfFkd l ok, a	1,69,71.34	87,16.91	50,03.56	3,06,91.81
?k	__ .k] l gk; rk vuqku rFkk vknku				
(i)	स्थानीय निकायों तथा पंचायती राज संस्थाओं को क्षतिपूर्ति तथा समनुदेशन	45,39.28	निरंक	निरंक	45,39.28
	; ksx & 1/2 & LFkkh; fudk; ka rFkk i pk; rh jkt l LFkkvka dks {kfr i frz rFkk l euqsk	45,39.28	fujd	fujd	45,39.28
(ii)	l jdkjh deqkj; ka dks __ .k vkfn				
	सरकारी कर्मचारियों को ऋण आदि	निरंक	निरंक	0.07	0.07
	; ksx & 1/2 & l jdkjh deqkj; ka dks __ .k vkfn	fujd	fujd	0.07	0.07
(iii)	ykd __ .k				
	राज्य सरकार का आंतरिक ऋण	निरंक	निरंक	32,42.63	32,42.63
	केन्द्र सरकार से ऋण और अग्रिम	निरंक	निरंक	7,62.02	7,62.02
	; ksx & 1/2 & ykd __ .k	fujd	fujd	40,04.65	40,04.65
	; ksx & ?k & __ .k] l gk; rk vuqku rFkk vknku	45,39.28	fujd	40,04.72	85,44.00
3	vUrkZ; h; i fj•kksku	निरंक	निरंक	2.36	2.36
p	vkdfLedrk fuf/k dks fofu; ksx	fujd	fujd	fujd	fujd
	; ksx & l efd r fuf/k ds varxr 0; ;	6,98,69.76	1,08,12.52	90,84.53	8,97,66.81

fooj.k i =d l [ ; k 4 –जारी

[k % i dfr vuq kj 0 ; ;

₹ d j k M + e

I - Ø.	0 ; ; dk ml s ;	2013-14			2012-13		
		jktLo	i wthxr	; kx	jktLo	i wthxr	; kx
1	सहायक अनुदान	2,05,45.59 <sup>(क)</sup>	39.39	2,05,84.98	1,82,55.11 <sup>(क)</sup>	81.30	1,83,36.41
2	वेतन	1,71,03.24	2,30.08	1,73,33.32	1,49,94.85	2,07.45 <sup>(ग)</sup>	1,52,02.30 <sup>(ग)</sup>
3	बृहद् निर्माण कार्य	निरंक	79,38.63	79,38.63	73.72	75,64.68	76,38.40
4	ब्याज/लाभांश का भुगतान	64,33.31	निरंक	64,33.31	56,13.29	निरंक	56,13.29
5	पेंशन तथा पेंशन योग्य हित लाभ	57,99.47	निरंक	57,99.47	48,47.29	निरंक	48,47.29
6	राजसहायता	65,67.21	निरंक	65,67.21	56,97.41	निरंक	56,97.41
7	सामग्री एवं आपूर्ति	31,18.29	51.63	31,69.92	28,53.13	35.07	28,88.20
8	अंतर लेखा अंतरण	15,67.88	निरंक	15,67.88	23,24.17	निरंक	23,24.17
9	लघु निर्माण कार्य	2,13.70	10,09.91	12,23.61	1,54.49	13,30.26	14,84.75
10	अन्य प्रभार	6,09.40	3,34.51	9,43.91	7,51.68	3,33.66	10,85.34
11	अनुरक्षण	16,82.55 <sup>(घ)</sup>	5.79	16,88.34	14,67.52	7.06	14,74.58
12	निवेश	निरंक	7,44.29	7,44.29	निरंक	16,61.94	16,61.94
13	शिष्यवृत्ति एवं छात्रवृत्ति	11,56.07	0.01	11,56.08	11,24.26	निरंक	11,24.26
14	पेशेवर सेवाओं के लिये भुगतान	11,43.96	15.50	11,59.46	9,21.46	15.37	9,36.83
15	मजदूरी	9,50.61	77.10	10,27.71	7,76.74	46.64	8,23.38
16	कार्यालय व्यय	6,85.49	11.92	6,97.41	6,16.78	5.92	6,22.70
17	सामाजिक सुरक्षा पेंशन	1,86.52	निरंक	1,86.52	3,77.39	निरंक	3,77.39
18	मशीनरी	1,96.81	18.02	2,14.83	1,64.26	26.19	1,90.45

(क) उद्देश्य शीर्ष 42-सहायक अनुदान एवं eq ; 'kh"z 3604&LFkkuh; fudk; ka rFkk ipk; rh jkt l LFkkvka dks (kfrir/ rFkk l eupsku का योग शामिल है, परन्तु लघु शीर्ष 191, 192, 193, 196, 197 एवं 198 के अन्तर्गत भुगतान किए गए सहायक अनुदान की राशि शामिल नहीं है।

(ख) उप विस्तृत शीर्ष 45 पूंजीगत परिसम्पत्तियों के सृजन हेतु सहायता अनुदान की राशि शामिल नहीं है।

(ग) यह राशि परिशिष्ट-II के अनुरूप नहीं है क्योंकि वेतन राशि ₹ 42.95 लाख %eq ; 'kh"z&6075½ इस राशि में शामिल नहीं है।

(घ) यह परिशिष्ट-XI 'राज्य के अनुरक्षण व्यय का विवरण पत्रक' के नीचे दर्शाए गए राजस्व अनुभाग के योग से नहीं मिलते हैं क्योंकि परिशिष्ट-XI में केवल निर्माण विभाग से संबंधित मुख्यशीर्षों के आंकड़े लिये गये हैं।

fooj.k i =d l d ; k 4 – समाप्त

[k % i dfr vu d kj 0 ; ; & समाप्त

₹ d j k M + e

l - Ø.	0 ; ; dk ml ; ;	2013-14			2012-13		
		jktLo	i wthxr	; kx	jktLo	i wthxr	; kx
19	भूमि तथा भवन का क्रय	7.22	94.77	1,01.99	13.67	2,42.91	2,56.58
20	अंशदान	1,87.86	1,01.04	2,88.90	1,33.97	48.59	1,82.56
21	मोचन निधि	1,42.94	निरंक	1,42.94	1,22.42	निरंक	1,22.42
22	विज्ञापन तथा प्रचार	1,71.50	निरंक	1,71.50	1,62.89	निरंक	1,62.89
23	यात्रा भत्ता	1,63.88	4.94	1,68.82	1,14.51	10.15	1,24.66
24	परीक्षा तथा प्रशिक्षण	1,06.94	22.05	1,28.99	1,02.57	7.75	1,10.32
25	कर तथा स्वत्व शुल्क का भुगतान	88.53	निरंक	88.53	82.72	निरंक	82.72
26	वेतन, भत्ते – अखिल भारतीय सेवाएं	79.84	1.19	81.03	72.78	1.27	74.05
27	वाहनों का क्रय	21.77	निरंक	21.77	25.53	0.30	25.83
28	क्षतिपूर्ति	2,03.49	0.30	2,03.79	1,27.79	0.70	1,28.49
29	सर्वेक्षण, जाँच तथा डिजाइन करना एवं विस्तृत परियोजना प्रतिवेदन तैयार करना	0.22	35.45	35.67	0.45	86.61	87.06
30	मुद्रांक पत्रों के मुद्रण पर व्यय	28.41	निरंक	28.41	28.03	निरंक	28.03
31	उचंत	11.93	निरंक	11.93	10.53	निरंक	10.53
32	पुरस्कार, पारितोषिक, इनाम	4.74	निरंक	4.74	20.24	निरंक	20.24
33	वसूलियाँ	(-) 5,10.24	(-) 1,53.34	(-) 6,63.58	(-) 1,63.56	(-) 2,91.72	(-) 4,55.28
34	अन्य	12,00.63	2,29.34	14,29.97	11,00.44	1,44.79	12,45.23
	; kx	<b>6,98,69.76</b>	<b>1,08,12.52</b>	<b>8,06,82.28</b>	<b>6,29,68.53</b>	<b>1,15,66.89</b>	<b>7,45,35.42</b>

---

 ys[kka ij fVli f. k; k;
 

---

1- fof•k"V ys[kkadu uhfr; ka dk l kjka k

(i) vfLrRo ,oa ys[kkadu vof/k % ये लेखे 1 अप्रैल 2013 से 31 मार्च 2014 तक की अवधि के मध्यप्रदेश सरकार के लेन-देनों को प्रदर्शित करते हैं। मध्यप्रदेश सरकार के प्राप्त और व्यय के लेखों को प्रारंभिक लेखा रखने वाले 56 जिला कोषालयों, 116 लोक निर्माण, 126 वन संभागों, 64 ग्रामीण यांत्रिकी सेवा संभागों तथा भारतीय रिजर्व बैंक से प्राप्त सूचनाओं के आधार पर संकलित किया जाता है एवं वर्ष के अंत में किसी भी मासिक लेखा को छोड़ा नहीं गया था तथा मासिक प्रस्तुतीकरण में विलंब नगण्य था।

(ii) ys[kkadu dk vk/kkj % कुछ पुस्तकीय समायोजनों के अपवाद सहित ¼ f'f'k"V I&d½ लेखांकन अवधि के दौरान लेखे वास्तविक रोकड़ प्राप्तियों एवं संवितरणों को प्रदर्शित करते हैं। भौतिक एवं वित्तीय परिसंपत्तियां जैसे निवेश आदि ऐतिहासिक मूल्य पर दिखाये गये हैं अर्थात् संपत्ति के अर्जन/क्रय के वर्ष में मूल्य। भौतिक परिसंपत्तियों का मूल्यहास अथवा परिशोधन नहीं किया गया है। भौतिक परिसंपत्तियों की उनके जीवन पर्यन्त तक की हानि भी विस्तारित तथा मान्य नहीं की गई है।

लेखा अवधि के दौरान संवितरित निवृत्ति लाभों को लेखाओं में व्यक्त किया गया है परन्तु सरकार के भविष्य के पेंशन दायित्व अर्थात् इसके कर्मचारियों की पूर्व एवं वर्तमान सेवाओं के निवृत्ति लाभों को लेखा में शामिल नहीं किया गया है।

(iii) enk ftl ea ys[kk j [ks tkrs g½ % मध्यप्रदेश सरकार के लेखे भारतीय मुद्रा रुपये में संधारित किए जाते हैं।

(iv) ys[kkvka ds ii = % संविधान के अनुच्छेद 150 के अन्तर्गत, भारत के नियंत्रक एवं महालेखापरीक्षक के परामर्श से राष्ट्रपति द्वारा विहित प्रपत्रों पर संघ एवं राज्य सरकार के लेखे रखे जाते हैं। अनुच्छेद 150 में प्रयुक्त शब्द 'प्रपत्र' व्यापक अर्थों में है जिसमें न केवल विस्तारित प्रपत्र जिनमें लेखे रखे जाते हैं अपितु उपयुक्त शीर्षों के चयन का आधार भी है जिनके अन्तर्गत लेन-देनों को वर्गीकृत किया जाता है।

(v) jktLo ,oa iwth ds e/; oxhldj.k % राजस्व व्यय आवधिक प्रकृति का है और राजस्व प्राप्तियों से किया जाता है। पूंजीगत व्यय को स्थायी प्रकृति की ओर ठोस परिसम्पत्तियों में वृद्धि करने तथा स्थायी दायित्वों को कम करने के उद्देश्य से किये गये व्यय के रूप में परिभाषित किया गया है। सहायक अनुदान, प्रदाता की पुस्तकों में राजस्व व्यय के रूप में तथा प्राप्तिकर्ता की पुस्तकों में राजस्व प्राप्तियों के रूप में वर्गीकृत किया जाता है।

2- ys[kka dh xqkoUkk :-

¼½ jktLo vkj iwthx 0; ; dk xyr fp=.k % वर्ष के दौरान, राज्य सरकार द्वारा पूंजीगत अनुभाग में "मरम्मत" के अन्तर्गत गलत बजट प्रावधान कर ₹ 5.79 करोड़ का एवं "सहायता अनुदान" के अन्तर्गत ₹ 39.39 करोड़ का व्यय किया गया ¼ f'f'k"V I&^[k^ , oa ^X^½। परिणामस्वरूप, वित्तीय वर्ष 2013-14 के लिये राज्य सरकार का राजस्व आधिक्य इस सीमा तक अधिक है।

जून 2013 में बजट समीक्षा के दौरान उपरोक्त गलत बजट प्रावधान के लिये महालेखाकार (लेखा एवं हकदारी) द्वारा राज्य सरकार को सूचित किया गया लेकिन 31 मार्च 2014 के अन्त तक सुधार नहीं हुआ।

## सूची-1: राजस्व व व्यय का विवरण – जारी

विवरण 800 & अन्य; राजस्व व व्यय; 0; ; अन्य व व्यय; लेखा के राजस्व प्राप्ति शीर्षों के नीचे लघुशीर्ष 800 – “अन्य प्राप्तियों” के अंतर्गत, संबद्ध मुख्यशीर्षों की दर्ज (कुल राजस्व प्राप्ति ₹ 7,57,99.24 करोड़ की 20 प्रतिशत) ₹ 1,54,11.85 करोड़ वर्गीकृत किये गये हैं। इसी प्रकार राजस्व एवं पूंजीगत व्यय शीर्षों के नीचे लघुशीर्ष 800 – “अन्य व्यय” के अंतर्गत संबद्ध मुख्यशीर्षों की दर्ज (कुल व्यय राशि ₹ 8,06,82.28 करोड़ की 12 प्रतिशत राशि) ₹ 95,32.67 करोड़ वर्गीकृत किये गये हैं। लघुशीर्ष 800—अन्य प्राप्तियाँ या अन्य व्यय का उस समय परिचालन किया जाता है जबकि लेखाओ में उपयुक्त लघुशीर्ष नहीं दिया गया हो। लघुशीर्ष 800 का सामान्य परिचालन निरुत्साहित किया जाना चाहिये, क्योंकि यह लेखे को अपारदर्शी बनाता है। प्राप्ति एवं व्यय के अधिकतर भाग (50 प्रतिशत या अधिक) को 800 – अन्य प्राप्तियाँ/व्यय के अन्तर्गत वर्गीकृत करने के उदाहरण निम्न सूचीबद्ध किए गए हैं।

विवरण 0; ; अन्य प्रदेश बजट संहिता की कण्डिका 24.9.3 के अनुसार सभी नियंत्रण अधिकारियों को सरकार की प्राप्तियों एवं व्यय का महालेखाकार द्वारा लेखांकित राशि के साथ पुनर्मिलान करना चाहिए। वर्ष के दौरान 117 नियंत्रण अधिकारियों में से 104 बजट नियंत्रण अधिकारियों द्वारा राशि ₹ 3,52,16.12 करोड़ (कुल व्यय ₹ 8,57,62.16 करोड़ का 41 प्रतिशत “लोक ऋण” के अन्तर्गत पुनर्भुगतान को छोड़कर) का मिलान किया गया। जबकि 117 बजट नियंत्रण अधिकारियों में से केवल 06 द्वारा प्राप्तियों की राशि ₹ 2,31,58.46 करोड़ (कुल प्राप्तियों ₹ 7,58,80.88 करोड़ का 31 प्रतिशत “लोक ऋण” के अन्तर्गत प्राप्तियों को छोड़कर) का मिलान किया गया। प्राप्तियों और व्यय का पुनर्मिलान नहीं किया जाना लेखाओं की शुद्धता और पूर्णता को प्रभावित करता है।

विवरण 'क' के अन्य 31 मार्च 2014 की स्थिति में महालेखाकार द्वारा निकाले गए भारतीय रिजर्व बैंक के पास रोकड़ शेष तथा भारतीय रिजर्व बैंक द्वारा प्रतिवेदित रोकड़ शेष के मध्य ₹ 39.25 करोड़ (नामे) का निवल अंतर था जो आगामी पुनर्मिलान के बाद (अप्रैल 2014) ₹ 49.29 करोड़ (नामे) हो गया। यह अंतर मुख्यतया: एजेन्सी बैंक तथा कोषालय अधिकारियों द्वारा लेनदेनों की गलत जानकारी देने के कारण है तथा आगे पुनर्मिलान के अधीन है।

विवरण अन्य एवं संवितरण अधिकारी सार आकस्मिक देयक तैयार कर सेवा शीर्ष को विकलित कर धनराशि आहरित करने हेतु अधिकृत है जिसके लिए उन्हें आगामी माह की 25 तारीख तक विस्तृत आकस्मिक देयक (डी.सी.बिल) तैयार कर प्रस्तुत करना आवश्यक है। राज्य सरकार ने दिनांक 2 सितम्बर 1999 द्वारा आदेश जारी कर, खेलकूद एवं युवा कल्याण विभाग से संबंधित राष्ट्रीय क्रेडिट कॉर्प्स (एन.सी.सी.) को छोड़कर, सभी विभागों द्वारा सार आकस्मिक देयकों से राशियों के आहरण को प्रतिबंधित कर दिया है। 31 मार्च 2014 की स्थिति में 599 विस्तृत आकस्मिक देयक राशि ₹ 14.96 करोड़ के लंबित थे। इन 599 लंबित विस्तृत आकस्मिक देयकों में से राशि ₹ 6.41 करोड़ के 481 विस्तृत आकस्मिक देयक कृषि एवं किसान विकास (मृदा संरक्षण) से, ₹ 0.52 करोड़ के 55 विस्तृत आकस्मिक देयक राष्ट्रीय क्रेडिट कॉर्प्स से एवं ₹ 8.03 करोड़ के 63 विस्तृत आकस्मिक देयक तीन अन्य विभागों से संबंधित है। विस्तृत आकस्मिक देयकों का दीर्घकाल तक प्रस्तुत नहीं किया जाना व्यय को अपारदर्शी बनाता है। विवरण नीचे दिया गया है :-



## यस[का ij fVli f.k; k; –जारी

तालिका-1 : बकाया विस्तृत आकस्मिक देयकों की वर्षवार स्थिति

₹ djkM+e

o"z	i kjfEHkd 'ksk		o"z ds nkj ku vkgfjr l kj vkdfLed ns d		; ksx		o"z ds nkj ku i klr foLrr vkdfLed ns d		o"z ds vr ea cdk; k foLrr vkdfLed ns d	
	l a; k	jkf'k	l a; k	jkf'k	l a; k	jkf'k	l a; k	jkf'k	l a; k	jkf'k
2011-12 तक	1339	21.43	8	0.05	1347	21.48	477	1.98	870	19.50
2012-13	870	19.50	300	1.66	1170	21.16	497	5.92	673	15.24
2013-14	673	15.24	255*	1.64	928	16.88	329	1.92	599	14.96

\* 255 सार आकस्मिक देयकों में से 11 देयक, राशि ₹ 1.33 लाख के, मार्च 2014 में आहरित किये गये थे। इन सार आकस्मिक देयकों के संबंध में केवल 6 विस्तृत आकस्मिक देयक राशि ₹ 0.37 लाख के, 25 अप्रैल 2014 (नियत तिथि) तक प्राप्त हुये।

विविध जटिल; l jdkj }kj k Lohdr l gk; rk vuoku ds fo: } cdk; k mi ; kfxrk i ek.k&i = % सशर्त अनुदानों के प्रकरण में संस्वीकृति जारी करने वाले प्राधिकारी द्वारा प्रशासनिक, तकनीकी और वित्तीय दृष्टिकोण से अनुदानों के उचित उपयोग के बारे में औपचारिक उपयोगिता प्रमाण-पत्र प्रधान महालेखाकार (लेखा एवं हकदारी) को उस वर्ष जिससे अनुदान संबंधित है के आगामी वर्ष की 30 सितम्बर या उससे पहले मध्यप्रदेश वित्तीय संहिता के नियम 182 के अनुसार प्रेषित किये जाने चाहिए। निर्धारित समयावधि के उपरांत उपयोगिता प्रमाण-पत्र बकाया रहना निर्दिष्ट उद्देश्यों के लिए अनुदान के उपयोग की वचनबद्धता के अभाव को दर्शाता है। बकाया उपयोगिता प्रमाण-पत्र की स्थिति नीचे दी गई है :-

तालिका-2 : बकाया उपयोगिता प्रमाण-पत्रों की वर्षवार स्थिति

₹ djkM+e

o"z	i kjfEHkd 'ksk		pkyw o"z ds nkj ku ns mi ; kfxrk i ek.ki =		; ksx		o"z ds nkj ku i klr mi ; kfxrk i ek.ki =		o"z ds vr ea cdk; k mi ; kfxrk i ek.ki =	
	l a; k	jkf'k	l a; k	jkf'k	l a; k	jkf'k	l a; k	jkf'k	l a; k	jkf'k
2011-12 तक	36150	18127.79	4551	15020.76	40701	33148.55	296	1730.83	40405	31417.72
2012-13	40405	31417.72	687	3708.83	41092	35126.55	2469	6885.64	38623	28240.91
2013-14	38623	28240.91	428	926.94	39051	29167.85	2637	1795.12	36414	27372.73*

(\*वर्ष 2013-14 के दौरान दिये गये सहायता अनुदान के लिये उपयोगिता प्रमाण-पत्र दिनांक 30 सितम्बर को या इसके पूर्व देय होंगे, सिवाय इसके जहां स्वीकृति आदेश में अन्यथा निर्देश नहीं दिये गये हों)

(vii) fuf/k; ka dk 0; fDrxr tek %i h-Mh-½ [kkra , oa vl; tek [kkra ea vrj.k % मध्यप्रदेश खजाना संहिता के नियम 543 के अनुसार समेकित निधि को नामे कर और व्यक्तिगत जमा लेखाओं को क्रेडिट कर स्थानांतरित की गयी निधियों को वित्तीय वर्ष की समाप्ति के पूर्व समेकित निधि को स्थानांतरित करना चाहिए तथा यदि ऐसी सम्भावना उत्पन्न होती है तो आगामी वर्ष व्यक्तिगत जमा खाता पुनः खोला जा सकता है। दिनांक 31.03.2014 को कोषालय संहिता का उल्लंघन कर खुले रहे, व्यक्तिगत जमा खातों की स्थिति निम्नानुसार है :-

## यस [kka ij fVli f.k; k; – जारी

तालिका-3 : 31 मार्च 2014 को व्यक्तिगत जमा खातों की स्थिति

₹ djkm+e

1 vi &y 2013 dks 0; fDrxr tek [kkrs		o"lz ds nkj ku [kksys x; s 0; fDrxr tek [kkrs		o"lz ds nkj ku cn fd, x, 0; fDrxr tek [kkrs		31 epl 2014 dks 0; fDrxr tek [kkrs	
संख्या	राशि	संख्या	राशि	संख्या	राशि	संख्या	राशि
904	20,63.02	19	94.75	43	18.70	880*	17,84.77

\* 414 व्यक्तिगत जमा खाते राशि ₹ 76.23 करोड़ एक वर्ष से अधिक अवधि से अप्रचलित रहे।

### 3- vli; ena %&

(i) fuofluk ykHkka dk nkf; Ro %& 31 दिसम्बर 2004 को या पहले नियुक्त राज्य सरकारी कर्मचारियों पर वर्ष 2013-14 के दौरान पेंशन एवं अन्य निवृत्ति लाभ पर ₹ 57,54.97 करोड़ व्यय किये गये, इस राशि में अवकाश नगदीकरण लाभ के ₹ 2,94.30 करोड़ शामिल है, जो कुल राजस्व व्यय का 8.24 प्रतिशत है। दिनांक 01.01.2005 को या बाद में नियुक्त किये गये राज्य सरकार कर्मचारियों को नई पेंशन योजना जिसे परिभाषित अंशदान पेंशन योजना नाम दिया गया के अंतर्गत रखा गया है। योजना के अनुसार कर्मचारी के वेतन से उसके मूल वेतन तथा मंहगाई भत्ते का 10 प्रतिशत अंशदान तथा इतना ही राज्य सरकार का अंशदान मिलाकर संपूर्ण राशि को एन.एस. डी.एल./ट्रस्टी बैंक के माध्यम से पदासीन निधि प्रबंधन को अंतरित किया जाता है। कर्मचारियों द्वारा अदा की जाने वाली वास्तविक राशि तथा राज्य सरकार द्वारा दिया जाने वाले समान अंशदान का आंकलन नहीं किया गया है।

राज्य सरकार न्यू पेंशन योजना में कर्मचारियों के अंशदान के लिए प्राप्ति मुख्य शीर्ष 0071-पेंशन एवं अन्य निवृत्ति लाभों के लिए अंशदान एवं वसूलियों के अन्तर्गत बजट प्रावधान एवं प्रविष्टि की विधि अपनाती है। उपरांत में ये अंशदान उक्त मुख्यशीर्ष 0071-के अंतर्गत लघुशीर्ष "900-घटाईये वापसियां" संचालित कर निधि को स्थानांतरित किये जाते हैं। चूंकि वर्ष के अंत में समेकित निधि सरकार के लिए संवरित की जाती है तथा अवशेषों को अग्रेषित नहीं किया जाता है अतएव किसी वर्ष में निधि को प्रेषित अंशदानों में किसी भी प्रकार की कमी बाद के वर्षों के लेखों में उपलब्ध नहीं होती है। वर्ष 2013-14 के दौरान कर्मचारी अंशदान राशि ₹ 1,58.66 करोड़ के विरुद्ध राज्य सरकार ने राशि ₹ 1,76.78 करोड़ अंशदान किया। राज्य सरकार द्वारा अनुसरित लेखाकरण कार्य विधि के कारण (उपरिलिखित) यह पूर्वकलन करना संभव नहीं है कि वर्ष 2013-14 में अधिक नियोक्ता अंशदान, पूर्व वर्षों में नियोक्ता अंशदान की कमी के विरुद्ध अथवा अन्य कारण से था।

कुल अंशदान ₹ 3,35.44 करोड़ में से राज्य सरकार द्वारा मुख्य शीर्ष 0071-500-अन्य लघु शीर्षों को अंतरण के लिए प्रतीक्षित प्राप्तियां के अन्तर्गत मात्र ₹ 3,23.10 करोड़ एन.एल.डी.एल./न्यासी बैंक को स्थानान्तरित किए गए। परिणामतः राज्य सरकार का राजस्व आधिक्य ₹ 12.24 करोड़ से अधिक हो गया। चूंकि यह राशि निधि में नहीं रही। अतएव यह वर्ष के अंत में शासकीय लेखे को व्यपगत हो गयी। उपार्जित ब्याज सहित असंग्रहित, असमानित तथा अस्थानान्तरित राशियां योजना के अंतर्गत बकाया दायित्वों को दर्शाती हैं।

## ys[kka ij fvli f. k; k; –जारी

(ii) jkT; 'kkl u }kj k nh xbl i R; kHkfr; ka %& विवरण पत्रक 9 में प्रतिवेदित प्रत्याभूतियां राज्य शासन से प्राप्त जानकारी पर आधारित है जो राज्य शासन के विभिन्न स्वत्वधारी जैसे सार्वजनिक क्षेत्र के उपक्रम आदि को जारी ऐसी प्रत्याभूतियों के लिए प्राधिकारी है। वर्ष 2013-14 के दौरान अधिकतम प्रत्याभूतित (मूल + ब्याज) राशि ₹ 2,14,72.12 करोड़ थी। मार्च 2014 के अंत में कुल बकाया प्रत्याभूतियां ₹ 99,77.62 करोड़ थी जो कि राजकोषीय उत्तरदायित्व एवं बजट प्रबंधन अधिनियम, 2005 के अंतर्गत निर्धारित, पूर्व वर्ष (2012-13) की राजस्व प्राप्ति ₹ 7,04,27.28 करोड़ की 80 प्रतिशत की सीमा में है। वर्ष के दौरान कोई प्रत्याभूति याचित नहीं हुई। वर्ष के दौरान ₹ 2.50 करोड़ प्रत्याभूति शुल्क के रूप में वसूले गये तथा शासकीय लेखे में जमा किये गये।

(iii) \_\_.k rFkk fuoŝk %& विवरण संख्या 14 एवं 16 में क्रमशः निवेश एवं ऋण का विवरण होता है। कुछ स्वत्वधारी ऋणधारक एवं निवेश धारक दीर्घ अवधि तक प्रचालन में नहीं है तथा लेखे ऋण एवं निवेश को वसूली के बिना आंकलन के ऐतिहासिक मूल्य पर दर्शाते हैं। राज्य सरकार द्वारा निवेश एवं ऋण आंकड़ों का, जो वित्त लेखे में दर्शाए गए हैं का मिलान विभिन्न सार्वजनिक क्षेत्र के उपक्रमों की पुस्तकों में उपलब्ध आंकड़ों से किया जाना चाहिए।

(iv) 'kh"kl ^/kuknŝ'k , oa nŝ d" ds vlrxr cdk; k 'kŝ'k %& मुख्यशीर्ष 8670 “धनादेश एवं देयक” के अन्तर्गत जमा शेष यह दर्शाता है कि, धनादेश जारी किए गए जो दिनांक 31.03.2014 को बिना भुनाए गए रहे। वर्ष 2012-13 के अंत में अंतशेष ₹ 27.27 करोड़ (जमा) था। दिनांक 31 मार्च 2014 तक ₹ 27,54,43.77 करोड़ मूल्य के धनादेश जारी किए गए जिसके विरुद्ध ₹ 27,53,87.08 करोड़ के धनादेशों का नगदीकरण होकर ₹ 56.69 करोड़ (जमा) का अंतशेष रहा। राज्य सरकार का नगद शेष अंतशेष की सीमा तक बढ़ा है।

### (v) vkj f{kr fuf/k; ka %&

¼d½ l efd r fu{ks i fuf/k ¼ -fu-fu-½ %& बारहवें वित्त आयोग ने अनुशंसा की थी कि, राज्यों को ऋणों के परिशोधन हेतु समेकित निक्षेप निधि स्थापित करना चाहिये। भारतीय रिजर्व बैंक के दिशानिर्देशों के अनुसार राज्यों को उनके पिछले वर्ष के अंत में बकाया दायित्वों (आंतरिक ऋण + लोक लेखा के दायित्व) का 0.5 प्रतिशत समेकित निक्षेप निधि में अंशदान करना चाहिए। 31 मार्च 2014 को मध्यप्रदेश सरकार के बकाया दायित्व ₹ 9,68,25.85 करोड़ थे। तथापि जैसा वांछित था, राज्य सरकार द्वारा समेकित निक्षेप निधि गठित नहीं की गई है।

¼[k½ i R; kHkfr foekpu fuf/k ¼ ffo-fu-½ %& राज्य सरकार ने बारहवें वित्त आयोग की अनुशंसा के अनुसार वर्ष 2006 में प्रत्याभूति विमोचन निधि स्थापित की। वर्ष 2013-14 के दौरान राज्य सरकार द्वारा निधि में ₹ 1.00 करोड़ का अंशदान किया गया। 31 मार्च 2014 को ₹ 99,77.62 करोड़ की बकाया प्रत्याभूतियों के विरुद्ध निधि में ₹ 3,89.87 करोड़ शेष थे। निधि का सम्पूर्ण शेष ₹ 3,89.87 करोड़ केन्द्र सरकार की दिनांकित प्रतिभूतियों में निवेशित किया गया।

## ys[kka ij fVli f.k; k; —जारी

वित्त विभाग, म.प्र.शासन द्वारा दिनांक 27.01.2006 को राजपत्र में जारी अधिसूचना के अनुसार निधि में, प्रत्येक वर्ष अंशदान विगत वर्ष में वसूल किया गया, प्रत्याभूति शुल्क होगा एवं राज्य सरकार द्वारा समरूप अंशदान उक्त प्रत्याभूति शुल्क के बराबर होगा। पिछले वर्ष प्रत्याभूति शुल्क ₹ 4.81 करोड़ वसूल किया गया था। अतः राज्य सरकार द्वारा वर्ष 2013-14 में, निधि में, ₹ 9.62 करोड़ का अंशदान करना था परन्तु निधि में मात्र ₹ 1.00 करोड़ का अंशदान किया गया। परिणामस्वरूप राज्य सरकार का राजस्व आधिक्य ₹ 8.62 करोड़ से बढ़ गया।

½ jkT; vkin k ekpu fuf/k %& तेहरवें वित्त आयोग की अनुशंसा के अनुसार राज्य सरकार द्वारा वर्ष 2010-11 में राज्य आपदा मोचन निधि का प्रचालन प्रारंभ किया गया। दिशानिर्देशों के अनुसार केन्द्र एवं राज्य सरकारों द्वारा निधि में 75 : 25 के अनुपात में अंशदान किया जाना चाहिए। राज्य सरकार द्वारा वर्ष 2013-14 में निधि में ₹ 4,54.66 करोड़ (₹ 3,41.00 करोड़ केन्द्रांश एवं ₹ 1,13.66 करोड़ राज्यांश) अंतरित किए गए।

दिशानिर्देशों के अनुसार, गम्भीर आपदा के प्रकरण में, जहाँ राज्य आपदा विमोचन निधि में आवश्यकता से कम शेष हो, केन्द्र सरकार राष्ट्रीय आपदा विमोचन निधि से तत्काल राहत उपलब्ध करा सकती है। वर्ष 2013-14 में, केन्द्र सरकार ने राज्य सरकार को ₹ 5,02.59 करोड़ की अतिरिक्त सहायता जारी की गयी। इसमें से राज्य आपदा विमोचन निधि को मात्र ₹ 34.94 लाख अंतरित किए गए। परिणामतः केन्द्र सरकार एवं राज्य सरकार दोनों के द्वारा निधि को जारी करने एवं उपयोग करने में दिशानिर्देशों का पालन नहीं किया गया। इसके फलस्वरूप राज्य का राजस्व आधिक्य भी अधिक हो गया एवं राजकोषीय घाटा ₹ 4,67.65 करोड़ से कम हो गया।

(vi) mpar , oa i k'k.k 'k'k %& वित्त लेखा उचंत एवं प्रेषण शीर्षों के अन्तर्गत निवल शेषों को प्रतिबिंबित करता है। इन शीर्षों के अन्तर्गत बकाया शेषों को विभिन्न शीर्षों के अन्तर्गत बकाया नामे एवं जमा शेषों को पृथक-पृथक जोड़कर निकाले गए हैं। मुख्य उचंत शीर्षों के अन्तर्गत विगत तीन वर्षों की सकल राशियों की स्थिति परिशिष्ट I-च में दी गयी है।

इन शीर्षों के अन्तर्गत लंबित शेषों का निपटान नहीं होना, संबंधित सरकारों की प्राप्ति/व्यय तथा विभिन्न शीर्षों (जो वर्ष दर वर्ष अग्रेषित किये जाते हैं) के शेषों को प्रभावित करते हैं।

(vii) l jdkjh ys[kka l s i fkd j[kh tkus okyh jkf'k; ka %& राज्य सरकार, केन्द्र प्रवर्तित योजनाओं (राज्यांश) तथा राज्य योजनाओं के कार्यान्वयन हेतु राज्य/जिला स्तरीय स्वायत्त निकायों और अभिकरणों, समितियों, अशासकीय संगठनों इत्यादि को निधियां प्रदान करती है। चूंकि क्रियान्वयन एजेंसियों द्वारा उसी वित्तीय वर्ष में निधियों को पूर्ण रूप से खर्च नहीं किया जाता है अतः इन क्रियान्वयन एजेंसियों के बैंक खाते में अव्ययित शेष रह जाता है। क्रियान्वयन एजेंसियों के खातों की अव्ययित कुल राशि जो कि सरकारी लेखों से पृथक (बैंक खातों में) रखी जाती है, सहज अभिनिश्चित नहीं होती है। इसलिये उस सीमा तक लेखों में दर्शाया गया सरकारी व्यय अंतिम नहीं होता है।

## ys[kka ij fVli f. k; k; –जारी

(viii) fofHkUu cgn- vk; kstukxr ; kstukvka ds dk; kUo; u grq dlnk k vkj vuq i jkT; k k dks foeDr djuk % प्रमुख आयोजनागत योजनाओं के कार्यान्वयन हेतु केन्द्रांश के रूप में प्राप्त राशि एवं राज्य सरकार द्वारा विमुक्त की गई राशि के मध्य ₹ 2,77.05 करोड़ की कमी थी। परिणामतः राजस्व आधिक्य ₹ 2,27.05 करोड़ से बढ़ गया। विस्तृत ब्यौरा विवरण संख्या 12 के परिशिष्ट में दिया गया है।

(ix) ifrdly 'k'k :- वन विभाग द्वारा ₹ 37.49 करोड़ का पूर्व वर्षों में (2012-13 तक) एवं ₹ 5.95 करोड़ (प्राप्तियां ₹ 27.22 करोड़ एवं भुगतान ₹ 33.17 करोड़ का निवल) का वर्ष 2013-14 के दौरान गलत वर्गीकरण करने के कारण मुख्यशीर्ष 8443-109 वन जमा के अन्तर्गत ₹ 43.44 करोड़ का ऋणात्मक शेष परिलक्षित हो रहा है। म.प्र.पुनर्गठन अधिनियम, 2000 के अन्तर्गत शेषों का मध्यप्रदेश एवं छत्तीसगढ़ के मध्य विभाजन न होने के कारण अनेक ऋण शीर्षों के अन्तर्गत ऋणात्मक शेष भी अभिलिखित थे।

(x) vkdfLedrk fuf/k % मध्यप्रदेश राज्य की आकस्मिकता निधि में ₹ 200 करोड़ का संग्रह है। वित्तीय वर्ष के अंत में आकस्मिकता निधि को प्रतिपूर्ति के लिये कोई राशि शेष नहीं थी।

(xi) e/; i n'sk jkt dks'kh; mUkjnkf; Ro , oa ctV i d'ku %e-i jk-m-c-i z/ vf/kfu; e] 2005 ds varxr i dVhdj .k % मध्यप्रदेश राजकोषीय उत्तरदायित्व एवं बजट प्रबंधन अधिनियम के अनुच्छेद 5 के अन्तर्गत अपेक्षित है कि, राज्य सरकार वार्षिक बजट पेश करते समय तीन विवरणों में प्रकटीकरण करें अर्थात् (क) वृहद् आर्थिक रूपरेखा विवरण (ख) मध्यम कालिक राजकोषीय नीति विवरण (ग) राजकोषीय नीति युक्ति विवरण। बजट वर्ष 2013-14 में राज्य सरकार द्वारा सभी विवरणों का प्रकटीकरण किया गया।

तेरहवें वित्त आयोग की अनुशंसा पर जनवरी 2012 में, राज्य सरकार द्वारा मध्यप्रदेश राजकोषीय उत्तरदायित्व एवं बजट प्रबंधन अधिनियम, 2005, में संशोधन किया गया। अधिनियम में दिये गए लक्ष्य और वर्ष 2013-14 में निष्पादन जैसा कि लेखों में प्रदर्शित है नीचे दर्शाया गया है।

rkfydk 4 %e-i jk-m-c-i z/vf/kfu; e@fu; e ds vuq i jkt dks'kh; y{; rFk mi yfC/k; k;

क्षेत्र	लक्ष्य	निष्पादन
राजस्व घाटा	शून्य	लेखाओं के अनुसार वर्ष 2013-14 में राजस्व आधिक्य ₹ 58,79.48 करोड़ है।
राजकोषीय घाटा	सकल राज्य घरेलू उत्पाद (जी.एस.डी.पी.) के 3 प्रतिशत से अधिक नहीं	लेखाओं के अनुसार वर्ष 2013-14 में राजकोषीय घाटा ₹ 98,81.29 करोड़ रहा जो सकल राज्य घरेलू उत्पाद* का 2.19 प्रतिशत है।
बकाया ऋण	सकल राज्य घरेलू उत्पाद (जी.एस.डी.पी.) का 36 प्रतिशत	31 मार्च 2014 को बकाया ऋण ₹ 9,68,25.85 करोड़ था जो सकल राज्य घरेलू उत्पाद* का 21.47 प्रतिशत है।

\* आर्थिक एवं सांख्यिकी संचालनालय, मध्यप्रदेश शासन ने सकल राज्य घरेलू उत्पाद का वर्ष 2013-14 के लिये अग्रिम अनुमान ₹ 45,09,00.39 करोड़ दिया है।

(xii) ifrc) nkf; Ro % लेखे तब तक अपूर्ण हैं जब तक प्रतिबद्ध दायित्वों से संबंधित आंकड़े भी प्रदर्शित नहीं किए जाते हैं। चूंकि राज्य सरकार द्वारा यह जानकारी उपलब्ध नहीं करायी गयी है, अतः वित्त लेखे 2013-14 में प्रतिबद्ध दायित्वों पर परिशिष्ट शामिल नहीं किया गया है।

ys[kkə ij fVlif.k; k; – जारी  
ifjf'k"V I&d  
॥ nHkz % dMdk 1 dh mi dMdk ॥ १/२  
vkof/kd@vll; I ek; kst u dk foofj.k i =d

(₹ करोड़ में)

I - dt	vkof/kd I ek; kst u	ys[kk 'kh"ki		jlf.k	vH; fDr
		I :	dk		
1	म.प्र.ग्रामीण विकास निधि का आवर्धन	2030-स्टाम्प तथा पंजीकरण	8229-विकास एवं कल्याण निधि	84.72	पूर्व वर्ष के दौरान संग्रहीत उपकर को निधि में अंतरित किया गया।
2	पंचायत भू-राजस्व उपकर तथा मुद्रांक शुल्क निधि का आवर्धन	2030-स्टाम्प तथा पंजीकरण	8229-विकास एवं कल्याण निधि	4,01.12	पूर्व वर्ष के दौरान संग्रहीत उपकर तथा स्टाम्प शुल्क को निधि में अंतरित किया गया।
3	शासकीय मुद्रणालयों के मूल्य ह्रास की राशि का मूल्य ह्रास निधि को अंतरण	2058-लेखन सामग्री एवं मुद्रण	8226-मूल्य ह्रास/नवीनीकरण आरक्षित निधि	0.20	राज्य शासन से प्राप्त संस्वीकृति के अनुसार राशि अंतरित की गई।
4	राज्य आपदा विमोचन निधि का आवर्धन	2245-प्राकृतिक विपत्ति के कारण राहत	8121-सामान्य तथा अन्य आरक्षित निधियां	4,89.60	राज्य शासन से प्राप्त संस्वीकृतियों के अनुसार भारत शासन से प्राप्त सहायता अनुदान एवं राज्य शासन का हिस्सा अंतरित किया गया।
5	प्रत्याभूति विमोचन निधि का आवर्धन	2075-विविध सामान्य सेवाएं	8235-सामान्य एवं अन्य आरक्षित निधि	1.00	राज्य सरकार से प्राप्त संस्वीकृति के अनुसार राशि स्थानान्तरित
6	खदान कल्याण निधि का आवर्धन	2853-अलौह खनन एवं धातुकर्म उद्योग	8229-विकास एवं कल्याण निधि	5,91.34	राज्य सरकार से प्राप्त संस्वीकृति के अनुसार राशि स्थानान्तरित
7	प्राकृतिक आपदा के कारण राहत खर्च में कमी करने के लिए	8121-सामान्य एवं अन्य आरक्षित निधि	2245-प्राकृतिक विपत्ति के कारण राहत	4,89.60	राज्य सरकार से प्राप्त संस्वीकृति के अनुसार राशि स्थानान्तरित
8	सार्वजनिक क्षेत्र एवं अन्य उपक्रमों में निवेश	8229-विकास एवं कल्याण निधि	4801-बिजली परियोजनाओं पर पूंजीगत परिव्यय	1,53.34	राज्य सरकार से प्राप्त संस्वीकृति के अनुसार राशि स्थानान्तरित
9	वन विकास निधि का आवर्धन	2406-वानिकी एवं वन्य जीवन	8229-विकास एवं कल्याण निधि	43.76	राज्य सरकार से प्राप्त संस्वीकृति के अनुसार राशि स्थानान्तरित
10	सा.भ.नि. पर ब्याज का समायोजन	2049-ब्याज अदायगियां	8009-राज्य भविष्य निधि	8,36.86	सा.भ.नि. पर ब्याज का वार्षिक समायोजन
11	मध्य भारत जीवन बीमा निधि पर ब्याज का समायोजन	2049-ब्याज अदायगियां	8011-बीमा एवं पेंशन निधियां	2.79	राज्य सरकार से प्राप्त संस्वीकृति के अनुसार राशि अंतरित
12	कर्मचारी बीमा सह बचत योजना, 2003	2049-ब्याज अदायगियां	8011-बीमा एवं पेंशन निधियां	71.16	राज्य सरकार से प्राप्त संस्वीकृति के अनुसार राशि अंतरित
13	शासकीय कर्मचारी समूह बीमा योजना, 1985	2049-ब्याज अदायगियां	8011-बीमा एवं पेंशन निधियां	1,40.59	राज्य सरकार से प्राप्त संस्वीकृति के अनुसार राशि अंतरित
14	शासकीय कर्मचारी परिवार कल्याण निधि पर ब्याज का समायोजन	2049-ब्याज अदायगियां	8342-अन्य जमा	33.55	राज्य सरकार से प्राप्त संस्वीकृति के अनुसार राशि अंतरित
15	अकाल राहत निधि का आवर्धन	2245-प्राकृतिक विपत्ति के कारण राहत	8223-अकाल राहत निधि	0.10	राज्य शासन से प्राप्त स्वीकृति के आधार पर राशि का अंतरण किया गया।
16	अखिल भारतीय सेवा भविष्य निधि पर ब्याज का समायोजन	2049-ब्याज अदायगियां	8009-राज्य भविष्य निधियां	6.39	अखिल भारतीय सेवा भविष्य निधि पर ब्याज का वार्षिक समायोजन

यस [kka i j fVli f.k; ka & जारी  
i f j f' k"V I&d&समाप्त

(₹ करोड़ में)

I - dz	vU; I ek; kstu	ys [kk ' kh" kZ		j kf•k	vH; qDr
		l s	dkS		
1	व्यक्तिगत जमा लेखा को अंतरण (10 करोड़ से कम)	-	8443-सिविल जमा 106-व्यक्तिगत जमा	24.66	-
			; kX	<b>24.66</b>	
2	अन्य जमा को अंतरण	5452-पर्यटन पर पूंजीगत परिव्यय	8443-सिविल जमा 800-अन्य जमा	12.24	समायोजन मुख्यतः पर्यटन अधोसंरचना के निर्माण (केन्द्रांश) से संबंधित है।
3	अन्य जमा को अंतरण (दस करोड़ से कम)	-	8443-सिविल जमा 800-अन्य जमा	--	-
			; kX	<b>12.24</b>	

ys[kka ij fVli f.k; ka & जारी  
vuyXud I&[k

¼ anHkZ % dñMdk 2 dh mi & dñMdk ¼ ¼

i wthxv vudkkx ds vxv r ^l dkkj.k ds =ñVi wkZ oxhdj.k dk fooj.k i=d

¼ djkM+e

I-Ø-	ekx l a[; k	e[; 'kh"Z	ctV i ko/kku	0; ;
1.	23	4701-80-800-0101-8808 - सूचना प्रौद्योगिकी संबंधी कार्य	0.45	0.20
2.	26	4202-04-800-0101-7073 - मध्यप्रदेश संस्कृति परिषद को विकास अनुदान	0.15	0.15
3.	30	4515-800-0101-7252 - तालाबों का उन्नयन	1.00	0.50
4.	48	4700-43-001-0101-8808 - सूचना प्रौद्योगिकी संबंधी कार्य	0.08	0.05
5.	48	4700-51-001-0101-8191 - कार्यपालिक स्थापना (इकाई-II)	0.01	निरंक
6.	48	4801-01-206-0101-4654 - स्थापना (वन प्रकोष्ठ)	0.01	0.01
7.	48	4801-80-800-0101-4406 - सरदार सरोवर के डूबान से प्रभावित क्षेत्र का भू-अर्जन तथा अन्य कार्यों पर खर्च	0.21	0.14
8.	48	4801-80-800-0101-8808 - सूचना प्रौद्योगिकी संबंधी कार्य	0.10	0.08
9.	57	4700-01-800-1201-6258 - बांध पुनर्वास एवं सुधार परियोजना	0.05	निरंक
10.	57	4700-64-800-1201-6822 - जल संसाधन प्रबंधन - संस्थान एवं साधन - स्वारा	0.01	निरंक
11.	57	4700-64-800-1201-6823 - जल संसाधन प्रबंधन - संस्थान एवं साधन - स्वारडेक	0.01	निरंक
12.	57	4700-64-800-1201-6825 - जल संसाधन प्रबंधन - संस्थान एवं साधन - स्वारटैक	0.15	निरंक
13.	57	4700-64-800-1201-6827 - पाँच कछारों की पूर्व निर्मित सिंचाई योजनाओं की उत्पादकता में सुधार - कृषि विभाग	0.01	0.01
14.	57	4700-64-800-1201-6831 - पाँच कछारों की पूर्व निर्मित सिंचाई योजनाओं की उत्पादकता में सुधार - जल संसाधन विभाग	5.50	4.50
15.	57	4700-64-800-1201-6833 - परियोजना क्रियान्वयन समन्वयक इकाई - पाईकू	0.15	0.15
		; ksx	7.89	5.79



ys[kka i j fVli f.k; ka & जारी  
vugyXud I&x

¼ nHkZ % dMdk 2 dh mi dMdk ¼¼

i wthxr vuHkkx ds vUrxr ^l gk; rk vupku^ ds =fVi wkZ oxhZdj.k dk fooj.k i =d

¼ djKM+e

l - Ø-	ekx l a[; k	ef; 'kh"Z	ctV i ko/kku	0; ;
1.	11	4875 – अन्य उद्योगों पर पूंजीगत परिव्यय	0.50	0.50
2.	14	4403 – पशुपालन पर पूंजीगत परिव्यय	0.40	0.35
3.	20	4215 – जलपूर्ति तथा सफाई पर पूंजीगत परिव्यय	सांकेतिक	--
4.	26	4202 – शिक्षा, खेल, कला तथा संस्कृति पर पूंजीगत परिव्यय	सांकेतिक	1.00
5.	30	4515 – अन्य ग्रामीण विकास कार्यक्रम पर पूंजीगत परिव्यय	79.00	23.70
6.	44	4202 – शिक्षा, खेल, कला तथा संस्कृति पर पूंजीगत परिव्यय	1.00	--
7.	57	4700 – वृहद सिंचाई पर पूंजीगत परिव्यय	21.65	11.09
8.	69	5425 – अन्य वैज्ञानिक तथा पर्यावरिणी अनुसंधान पर पूंजीगत परिव्यय	2.00	2.00
9.	73	4210 – चिकित्सा तथा लोक स्वास्थ्य पर पूंजीगत परिव्यय	0.75	0.75
		; kx	<b>1,05.30</b>	<b>39.39</b>

ys[kka ij fVli f.k; k&जारी  
vuyXud I&?k

¼/ nHkZ % dMdk 2 dh mi dMdk ¼/½

y?kq 'kh"KZ 800 & ^vU; i kflr; kq^ ds varxR ntZ eq; 'kh"Kbkj i kflr; ka dk foj.k i =d  
(₹ करोड़ में)

eq; 'kh"KZ		eq; 'kh"KZ ds varxR dq i kflr; kq	y?kq 'kh"KZ 800 & ^vU; i kflr; kq^ ds varxR i kflr; kq	ifr'kr
0852	उद्योग	49.21	49.21	100
0853	अलौह खनन तथा धातुकर्म उद्योग	23\$6.17	23\$6.17	100
0801	बिजली	3\$78.66	3\$78.66	100
0702	लघु सिंचाई	2\$9.37	2\$9.37	100
0220	सूचना एवं प्रचार	0.11	0.11	100
0058	लेखन सामग्री तथा मुद्रण	22.25	22.25	100
0035	कृषि भूमि से भिन्न अचल सम्पत्ति पर कर	6\$6.95	6,66.95	100
0047	अन्य राजकोषीय सेवाएं	0.04	0.04	100
0404	डेरी विकास	0.01	0.01	100
0211	परिवार कल्याण	0.16	0.16	100
0202	शिक्षा, खेलकूद, कला तथा संस्कृति	20\$8.49	20\$5.20	100
0408	खाद्य भंडारण तथा भांडागार	1.83	1.83	100
0235	सामाजिक सुरक्षा तथा कल्याण	8.23	8.18	99
0059	लोक निर्माण कार्य	46.92	46.01	98
0403	पशुपालन	4.90	4.62	94
0217	शहरी विकास	35.72	32.85	92
0700	मुख्य सिंचाई	27.12	21.62	80
0435	अन्य कृषि कार्यक्रम	3.41	2.54	74
0075	विविध सामान्य सेवाएं	33.69	23.66	70
0039	राज्य उत्पाद शुल्क	59\$7.39	40\$71.64	69
0515	अन्य ग्रामीण विकास कार्यक्रम	6.05	4.08	67
0210	चिकित्सा तथा लोक स्वास्थ्य	57.76	37.69	65
0029	भू-राजस्व	3\$6.23	2\$37.89	65
0055	पुलिस	71.92	43.47	60
0056	जेल	3.53	2.04	58
0215	जलपूर्ति तथा सफाई	10.33	5.24	51
		<b>1,22,36.45</b>	<b>1,01,91.49</b>	

ys[kka i j fVli f.k; ka & जारी  
vuyXud I&³

¼/ nHkZ % dMdk 2 dh mi dMdk ¼; ¼/½  
y?kq 'kh"kl 800 & ^vU; 0; ; ^ ds vUrxr ntZ eq; ; 'kh"kbkj 0; ; dk foofj.k i=d

(₹ करोड़ में)


eq; ; 'kh"kl	eq; ; 'kh"kl ds vUrxr dy 0; ;	y?kq 'kh"kl 800 & ^vU; 0; ; ^ ds vUrxr 0; ;	ifr'kr	
2250	अन्य सामाजिक सेवाएं	90.34	90.34	100
4875	अन्य उद्योगों पर पूंजीगत परिव्यय	3.65	3.65	100
4070	अन्य प्रशासनिक सेवाओं पर पूंजीगत परिव्यय	23.35	23.35	100
4853	अलौह खनन तथा धातु कर्म उद्योगों पर पूंजीगत परिव्यय	1.37	1.37	100
5475	अन्य सामान्य आर्थिक सेवाओं पर पूंजीगत परिव्यय	0.25	0.25	100
2852	उद्योग	2\$70.55	2\$8.45	96
4701	मध्यम सिंचाई पर पूंजीगत परिव्यय	6\$86.47	6\$32.16	92
2702	लघु सिंचाई	1\$20.08	1\$8.60	90
4700	मुख्य सिंचाई पर पूंजीगत परिव्यय (ओंकारेश्वर परियोजना तथा नहर उद्वहन इत्यादि)	25\$6.48	22\$80.53	89
2075	विविध सामान्य सेवायें	12.82	11.42	89
2204	खेलकूद तथा युवा कल्याण सेवाएं	1\$4.32	71.22	53
4515	अन्य ग्राम विकास कार्यक्रमों पर पूंजीगत परिव्यय (म.प्र. विधान सभा निर्वाचन क्षेत्र विकास योजना, म.प्र. ग्रामीण सड़क विकास प्राधिकरण को अनुदान इत्यादि)	7\$2.69	3,95.73	56
3454	जनगणना सर्वेक्षण तथा सांख्यिकी	1\$12.09	73.25	65
2853	अलौह खनन तथा धातु कर्म उद्योग	9\$1.36	5\$91.34	65
5054	सड़कों तथा सेतुओं पर पूंजीगत परिव्यय	23\$01.40	14\$6.12	63
2705	कमान क्षेत्र विकास	3.71	2.16	58
4711	बाढ़ नियंत्रण परियोजनाओं पर पूंजीगत परिव्यय	6.78	3.77	56
2205	कला एवं संस्कृति	1\$6.29	72.07	53
	; ksx	<b>80,74.00</b>	<b>60,75.78</b>	

ys[kka ij fvlif.k; ka & समाप्त  
vugyXud I&p

॥ अहक % दामक 3 dh mi दामक १०१॥  
ed; mpr , oa i k.k 'kh"kkā ds vUr xīr 'k's'kka dh fLFkfr

₹ djkm+e

मुख्य/लघु शीर्ष	2011-12		2012-13		2013-14	
	जमा	नामे	जमा	नामे	जमा	नामे
8658- उचंत लेखा						
101- वेतन तथा लेखा कार्यालय उचंत	(-) 3.30	45.14	(-) 1.92	71.17	(-) 3.31	70.72
fuoy	ukes 48.44		ukes 73.09		ukes 74.03	
102- उचंत लेखा (सिविल)	(-) 0.61	7.73	(-) 0.80	0.81	(-) 0.59	0.93
fuoy	ukes 8.34		ukes 1.61		ukes 1.52	
107- नकद परिनिर्धारण उचंत लेखा	(-) 27.57	1,14.95	(-) 26.58	1,15.05	(-) 26.58	1,15.05
fuoy	ukes 1,42.52		ukes 1,41.63		ukes 1,41.63	
110- रिजर्व बैंक उचंत - केन्द्रीय लेखा कार्यालय	(-) 3.51	75.20	(-) 6.01	1,21.37	(-) 5.96	1,56.01
fuoy	ukes 78.71		ukes 1,27.38		ukes 1,61.97	
112- स्रोत पर कर कटौती (टी.डी.एस.) उचंत	1,67.93	--	1,99.10	--	2,42.81	--
fuoy	tek 1,67.93		tek 1,99.10		tek 2,42.81	
113- भविष्य निधि उचंत	(-) 0.82	21.26	(-) 0.82	17.34	(-) 0.82	19.80
fuoy	ukes 22.08		ukes 18.16		tek 20.62	
129- सामग्री क्य परिनिर्धारण उचंत लेखे	2,55.20	35.73	2,55.20	35.77	2,55.20	35.90
fuoy	tek 2,19.47		tek 2,19.43		tek 2,19.30	
8782-नकद प्रेषण -						
102- लोक निर्माण प्रेषण	4,44,84.40	4,34,61.64	5,59,81.81	5,45,46.61	6,83,78.51	6,66,21.55
fuoy	tek 10,22.76		tek 14,35.20		tek 17,56.96	
103- वन प्रेषण	84,77.97	84,29.26	1,06,46.95	1,05,76.82	1,31,74.07	1,30,66.49
fuoy	tek 48.71		tek 70.13		tek 1,07.58	
110- विविध प्रेषण	38,68.48	40,64.53	52,80.16	55,40.66	58,95.55	62,18.84
fuoy	ukes 1,96.05		ukes 2,60.50		ukes 3,23.29	



सत्यमेव जयते

# वित्त लेखे

[k.M & II

2013 - 2014



मध्यप्रदेश सरकार

वित्त लेखे

¼[k.M & II½

2013—2014

मध्यप्रदेश सरकार

## [k. M&amp;I

■	विषय सूची	i-ii
■	भारत के नियंत्रक-महालेखापरीक्षक का प्रमाण-पत्र	iii-iv
■	वित्त लेखे की मार्गदर्शिका	vi-xii
1.	वित्तीय स्थिति का विवरण पत्रक	1-2
2.	प्राप्तियों तथा संवितरणों का विवरण पत्रक	3-7
3.	प्राप्तियों का विवरण पत्रक (समेकित निधि)	8-11
4.	व्यय का विवरण पत्रक (समेकित निधि)	12-17
○	कार्य और प्रकृति के अनुसार	
■	लेखों पर टिप्पणियां	18-31
■	परिशिष्ट-I :	25-31
(क)	आवधिक/अन्य समायोजनों का विवरण पत्रक	25-26
(ख)	पूँजीगत अनुभाग के अन्तर्गत "संधारण" के त्रुटिपूर्ण वर्गीकरण का विवरण पत्रक	27
(ग)	पूँजीगत अनुभाग के अन्तर्गत "सहायता अनुदान" के त्रुटिपूर्ण वर्गीकरण का विवरण पत्रक	28
(घ)	लघु शीर्ष 800 – अन्य प्राप्तियों के अन्तर्गत दर्ज मुख्यशीर्षवार प्राप्तियों का विवरण पत्रक	29
(ङ)	लघु शीर्ष 800 – अन्य व्यय के अन्तर्गत दर्ज मुख्यशीर्षवार व्यय का विवरण पत्रक	30
(च)	मुख्य उचंत एवं प्रेषण शीर्षों के अन्तर्गत शेषों की स्थिति	31

## [k. M&amp;II

## Hkkx&amp;I % l f{klr fooj.k i =d

5.	प्रगामी पूँजीगत व्यय का विवरण पत्रक	33-38
6.	उधार तथा अन्य दायित्वों का विवरण पत्रक	39-42
7.	सरकार द्वारा दिये गए ऋण और अग्रिमों का विवरण पत्रक	43-44
8.	सरकार द्वारा दिये गए सहायता अनुदानों का विवरण पत्रक	45
9.	सरकार द्वारा दी गई प्रत्याभूतियों का विवरण पत्रक	46-50
10.	दत्तमत और प्रभारित व्यय का विवरण पत्रक	51

## Hkkx&amp;II % foLr r foj .k i =d

11.	राजस्व और पूंजीगत प्राप्तियों का लघु शीर्षवार विस्तृत विवरण पत्रक	53-93
12.	राजस्व व्यय का लघुशीर्षवार विस्तृत विवरण पत्रक	94-138
13.	पूंजीगत व्यय का लघुशीर्षवार एवं उपशीर्षवार विस्तृत विवरण पत्रक	139-274
14.	सरकार के निवेशों का विस्तृत विवरण पत्रक	275-306
15.	उधार तथा अन्य दायित्वों का विस्तृत विवरण पत्रक	307-319
16.	सरकार द्वारा दिये गए ऋण और अग्रिमों का विस्तृत विवरण पत्रक	320-348
17.	राजस्व लेखे के अतिरिक्त व्यय के लिये निधियों के स्रोतों और अनुप्रयोगों का विस्तृत विवरण पत्रक	349-353
18.	आकस्मिकता निधि और अन्य लोक लेखा लेन-देनों का विस्तृत विवरण पत्रक	354-364
19.	उद्दिष्ट निधियों के निवेश का विस्तृत विवरण पत्रक	365-367

## Hkkx&amp;III % i f j f' k "V

II.	वेतन पर तुलनात्मक व्यय	369-377
III.	राजसहायता पर तुलनात्मक व्यय	378-380
IV.	सहायता-अनुदान (योजनावार और संस्थावार)	381-391
V.	विदेशी सहायता प्राप्त परियोजनाओं के ब्यौरे	392-397
VI-V.	आयोजनागत योजना व्यय	398-403
VI-C.	राज्य आयोजनागत योजनाएं	404
VII.	राज्य में केन्द्रीय योजना निधियों का क्रियान्वयन संस्थाओं को प्रत्यक्ष अंतरण	405-406
VIII.	शेषों का सारांश	407-409
IX.	सिंचाई निर्माण कार्यों के वित्तीय परिणाम	410
X.	दिनांक 31 मार्च 2014 को अपूर्ण लोक निर्माण कार्य संविदाओं की वचनबद्धता का विवरण पत्रक	411
XI.	राज्य के अनुरक्षण व्यय का विवरण पत्रक	412-423
XII.	आगामी नगद प्रवाह के लिये वर्ष के दौरान बजट में प्रस्तावित नई योजनाओं पर लागू मुख्य नीतिगत निर्णयों का विवरण पत्रक	424-425
XIII.	राज्यों के पुनर्गठन के परिणामस्वरूप निराकृत न होने वाले शेषों के आवंटन से संबंधित मदों का विवरण पत्रक	426-427



---

Hkkx&I

fooj.k l a[; k 5&10

---

## 5 &amp; ixkeh i thxr 0; ; dk foj.k i=d

		(y[k [k ₹ e])				
ef; 'kh"kl	foj.k	2012-13 ds nkjku 0; ;	2012-13 rd dk ixkeh 0; ;	2013-14 ds nkjku 0; ;	2013-14 rd dk ixkeh 0; ;	ifr'kr of) (+)/ deh (-)
d	I kekl; I ok, a &					
4055	पुलिस	71,15.25	2,81,75.01	58,03.50	3,39,78.51	(-) 18
4058	लेखन सामग्री तथा मुद्रण	0.58	2,67.82	5.94	2,73.76	924
			<b>10,10.78</b>		<b>10,10.78</b>	
4059	लोक निर्माण कार्य	1,25,67.37	10,14,05.79	1,14,86.88	11,28,92.67	(-) 9
			<b>2,42,92.23</b>		<b>2,42,92.23</b>	
4070	अन्य प्रशासनिक सेवाएं	8,05.50	30,73.56	23,35.07	54,08.63	190
			<b>18.84</b>		<b>18.84</b>	
	; kx & d & I kekl; I ok, a	2,04,88.70	13,29,22.18	1,96,31.39	15,25,53.57	(-) 4
			<b>2,53,21.85</b>		<b>2,53,21.85</b>	
[k	I kekl; I ok, a &					
	(क) शिक्षा, खेलकूद, कला तथा संस्कृति -					
4202	शिक्षा, खेलकूद, कला तथा संस्कृति	1,47,01.80	14,12,70.18	1,31,59.71	15,44,29.89	(-) 10
			<b>5,48,14.81</b>		<b>5,48,14.81</b>	
	योग - (क) - शिक्षा, खेलकूद, कला तथा संस्कृति	1,47,01.80	14,12,70.18	1,31,59.71	15,44,29.89	(-) 10
			<b>5,48,14.81</b>		<b>5,48,14.81</b>	
	(ख) स्वास्थ्य तथा परिवार कल्याण -					
4210	चिकित्सा तथा लोक स्वास्थ्य	1,76,79.90	10,83,87.57	1,66,01.36	12,49,88.93	(-) 6
			<b>1,53,26.92</b>		<b>1,53,26.92</b>	
4211	परिवार कल्याण	--	8,62.74	--	8,62.74	--
			<b>61,25.81</b>		<b>61,25.81</b>	
	योग - (ख) - स्वास्थ्य तथा परिवार कल्याण	1,76,79.90	10,92,50.31	1,66,01.36	12,58,51.67	(-) 6
			<b>2,14,52.73</b>		<b>2,14,52.73</b>	
	(ग) जलपूर्ति, सफाई, आवास तथा शहरी विकास -					
4215	जलपूर्ति तथा सफाई	7,09,30.17	47,84,50.07	7,56,85.76	55,41,35.83	7
			<b>33,65.64</b>		<b>33,65.64</b>	
4216	आवास	44,55.48	1,67,53.15	72,70.47	2,40,23.62	63
			<b>1,67,93.05</b>		<b>1,67,93.05</b>	
4217	शहरी विकास	73,46.29	10,61,47.95	95,56.35	11,57,04.30	30
			<b>1,09,28.43</b>		<b>1,09,28.43</b>	
	योग - (ग) - जलपूर्ति, सफाई, आवास तथा शहरी विकास	8,27,31.94	60,13,51.17	9,25,12.58	69,38,63.75	12
			<b>3,10,87.12</b>		<b>3,10,87.12</b>	

टीप :- इस विवरण पत्रक में मोटे अंक एकीकृत म.प्र. राज्य के शेषों को दर्शाते हैं, जिनका म.प्र. पुनर्गठन अधिनियम, 2000 के अंतर्गत म.प्र. एवं छत्तीसगढ़ राज्य के मध्य आवंटन किया जाना है।

fooj.k l a; k 5 – जारी

(y[k ₹ e)

ed; 'kh"KZ	fooj.k	2012-13 ds nkj ku 0; ;	2012-13 rd dk i xkeh 0; ;	2013-14 ds nkj ku 0; ;	2013-14 rd dk i xkeh 0; ;	ifr'kr of) (+)/ deh (-)
[k	l keftd l ok, a – समाप्त					
4220	(घ) सूचना तथा प्रसारण – सूचना तथा प्रचार	--	13.46	--	13.46	--
			<b>3,18.29</b>		<b>3,18.29</b>	
	योग – (घ) – सूचना तथा प्रसारण	--	13.46	--	13.46	--
			<b>3,18.29</b>		<b>3,18.29</b>	
4225	(ङ) अनुसूचित जातियों, अनुसूचित जनजातियों तथा अन्य पिछड़े वर्गों का कल्याण – अनुसूचित जातियों, अनुसूचित जनजातियों तथा अन्य पिछड़े वर्गों का कल्याण	4,40,60.03	27,14,43.43	3,43,34.43	30,57,80.86	(-) 22
			<b>5,41,59.26</b>		<b>5,41,59.26</b>	
	योग – (ङ) – अनुसूचित जातियों, अनुसूचित जनजातियों तथा अन्य पिछड़े वर्गों का कल्याण	4,40,60.03	27,14,43.43	3,43,37.43	30,57,80.86	(-) 22
			<b>5,41,59.26</b>		<b>5,41,59.26</b>	
4235	(च) समाज कल्याण तथा पोषण – सामाजिक सुरक्षा तथा कल्याण	8,45.78	4,33,85.55	3,27,99.11	7,61,84.66	3778
			<b>2,31,85.35</b>		<b>2,31,85.35</b>	
	योग – (च) – समाज कल्याण तथा पोषण	8,45.78	4,33,85.55	3,27,99.11	7,61,84.66	3778
			<b>2,31,85.35</b>		<b>2,31,85.35</b>	
4250	(छ) अन्य समाज सेवाएं – अन्य सामाजिक सेवाएं	20,80.00	57,34.39	5,19.28	62,53.67	(-) 75
			<b>13,98.30</b>		<b>13,98.30</b>	
	योग – (छ) – अन्य समाज सेवाएं	20,80.00	57,34.39	5,19.28	62,53.67	(-) 75
			<b>13,98.30</b>		<b>13,98.30</b>	
	; ksx & [k & l keftd l ok, a	16,20,99.45	1,17,24,48.49	18,99,29.47	1,36,23,77.96	17
			<b>18,64,15.86</b>		<b>18,64,15.86</b>	

fooj.k l d[; k 5 – जारी

		(y[k[ k ₹ e)				
eq[; 'kh"lz	fooj.k	2012-13 ds nkj ku 0; ;	2012-13 rd dk i xkeh 0; ;	2013-14 ds nkj ku 0; ;	2013-14 rd dk i xkeh 0; ;	ifr'kr of) (+)/deh (-)
x	vkfFkd l dk, a & (k) कृषि तथा संबद्ध कार्यक्रमलाप –					
4401	फसल कृषि – कर्म	2,43,00.00	3,90,97.60	21,56.00	4,12,53.60	(-) 91
			<b>36,32.05</b>		<b>36,32.05</b>	
4402	मृदा तथा जल संरक्षण	25.25	1,04,32.26	--	1,04,32.26	(-) 100
			<b>1,18,24.36</b>		<b>1,18,24.36</b>	
4403	पशुपालन	3,30.00	18,10.98	22,06.04	40,17.02	568
			<b>9,69.43</b>		<b>9,69.43</b>	
4404	डेरी विकास	--	0.09	--	0.09	--
			<b>7,48.73</b>		<b>7,48.73</b>	
4405	मछली पालन	40.00	9,97.29	30.00	10,27.29	(-) 25
			<b>1,52.78</b>		<b>1,52.78</b>	
4406	वानिकी तथा वन्य प्राणी	49,98.70	1,90,46.83	92,92.93	2,83,39.76	86
			<b>1,63,74.03</b>		<b>1,63,74.03</b>	
4408	खाद्य, भण्डारण तथा भाण्डागार	--	1,78,76.89	--	1,78,76.89	--
			<b>79,42.41</b>		<b>79,42.41</b>	
4415	कृषि अनुसंधान तथा शिक्षा	--	48.98	--	48.98	--
			<b>1,91.45</b>		<b>1,91.45</b>	
4425	सहकारिता	48,66.00	1,25,78.39	49,66.71	1,49,91.73 <sup>(क)</sup>	2
			<b>3,32,55.81</b>		<b>3,32,55.81</b>	
4435	अन्य कृषि कार्यक्रम	--	1,83.38	--	1,83.38	--
			<b>8,41.59</b>		<b>8,41.59</b>	
	योग – (क) – कृषि तथा संबद्ध कार्यक्रमलाप	3,45,59.95	10,20,72.69	1,86,51.68	11,81,71.00 <sup>(क)</sup>	(-) 46
			<b>7,59,32.64</b>		<b>7,59,32.64</b>	
	(ख) ग्राम विकास –					
4515	अन्य ग्राम विकास कार्यक्रम	14,51,75.60	64,22,58.97	7,02,69.40	71,25,28.37	(-) 52
			<b>7,13,95.15</b>		<b>7,13,95.15</b>	
	योग – (ख) – ग्राम विकास	14,51,75.60	64,22,58.97	7,02,69.40	71,25,28.37	(-) 52
			<b>7,13,95.15</b>		<b>7,13,95.15</b>	

(क) वर्ष के अंत में अंतिम शेष में से पूंजी निवृत्ति/विनिवेश के कारण राशि ₹ 25,53.37 लाख की प्रोफार्मा कमी की गई।

## fooj.k l a[; k 5 &amp; जारी

(y k [k ₹ e)

ef[; 'kh"kh	fooj.k	2012-13 ds nkj ku 0; ;	2012-13 rd dk i xkeh 0; ;	2013-14 ds nkj ku 0; ;	2013-14 rd dk i xkeh 0; ;	ifr'kr of) (+)/ deh (-)
X	vkffkkl l ok, a – जारी					
	(घ) सिंचाई तथा बाढ़ नियंत्रण –					
4700	बृहद् सिंचाई	23,65,98.03	1,81,19,24.37 <b>2,87,76.78</b>	25,56,48.22	2,06,75,72.59 <b>2,87,76.78</b>	8
4701	मध्यम सिंचाई	8,36,53.95	38,42,71.25 <b>10,44,74.97</b>	6,86,46.74	45,29,17.99 <b>10,44,74.97</b>	(-) 18
4702	लघु सिंचाई	9,55,57.39	54,71,76.33 <b>18,56,11.59</b>	11,93,20.00	66,64,96.33 <b>18,56,11.59</b>	25
4705	कमान क्षेत्र विकास	1,04,64.23	3,95,15.24 <b>40.34</b>	94,37.48	4,89,52.72 <b>40.34</b>	(-) 10
4711	बाढ़ नियंत्रण परियोजनाएं	6,21.79	80,54.41 <b>17,62.22</b>	6,78.10	87,32.51 <b>17,62.22</b>	9
	योग – (घ) – सिंचाई तथा बाढ़ नियंत्रण	42,68,95.39	2,79,09,41.60 <b>32,06,65.90</b>	45,37,30.54	3,24,46,72.14 <b>32,06,65.90</b>	6
	(ङ) ऊर्जा –					
4801	विद्युत परियोजनाएं	12,26,49.15	1,47,76,11.69 <b>3,12,78.43</b>	6,31,63.90	1,54,07,75.59 <b>3,12,78.43</b>	49
	योग – (ङ) – ऊर्जा	12,26,49.15	1,47,76,11.69 <b>3,12,78.43</b>	6,31,63.90	1,54,07,75.59 <b>3,12,78.43</b>	49
	(च) उद्योग तथा खनिज –					
4851	ग्राम तथा लघु उद्योग	1,90,81.49	3,51,46.06 <b>2,15,35.62</b>	1,84,89.97	5,36,36.03 <b>2,15,35.62</b>	(-) 3
4852	लौह तथा इस्पात उद्योग	--	-- <b>35.04</b>	--	-- <b>35.04</b>	--
4853	अलौह खनन तथा धातुकर्म उद्योग	3,76.04	8,85.83 <b>5,18.70</b>	1,37.08	10,22.91 <b>5,18.70</b>	(-) 64
4854	सीमेंट तथा धातु रहित खनिज उद्योग	--	-- <b>3.33</b>	--	-- <b>3.33</b>	--
4858	अभियांत्रिकीय उद्योग	--	9.43 <b>5.39</b>	--	9.43 <b>5.39</b>	--
4860	उपभोक्ता उद्योग	--	-- <b>11,95.51</b>	--	-- <b>11,95.51</b>	--

fooj .k l d[; k 5 & जारी

		(यक [क ₹ e])				
ef[; 'kh"lZ	fooj .k	2012-13 ds nks[ ku 0; ;	2012-13 rd dk i xkeh 0; ;	2013-14 ds nks[ ku 0; ;	2013-14 rd dk i xkeh 0; ;	iffr'kr of) (+)/deh (-)
X	vkffkld l dk, a – समाप्त (च) उद्योग तथा खनिज – समाप्त					
4875	अन्य उद्योग	13,89.95	2,15,57.25	3,65.00	2,19,22.25	(-) 74
4885	उद्योग तथा खनिज	5,00.00	4,12,41.85	5,00.00	4,06,97.72 <sup>(ख)</sup>	--
	योग – (च) – उद्योग तथा खनिज	2,13,47.48	9,88,40.42	1,94,92.05	11,72,88.34 <sup>(ख)</sup>	(-) 9
	(छ) परिवहन –		<b>3,20,01.72</b>		<b>3,20,01.72</b>	
5053	नागर विमानन	41,09.87	2,40,46.70	81,15.04	3,21,61.74	97
5054	सड़कें तथा सेतु	20,74,64.68	1,47,67,17.34	23,01,40.00	1,70,68,57.34	11
5055	सड़क परिवहन	--	6,50.00	--	6,50.00	--
	योग – (छ) – परिवहन	21,15,74.55	1,50,14,14.04	23,82,55.04	1,73,96,69.08	13
	(झ) विज्ञान प्रौद्योगिकी तथा पर्यावरण –		<b>1,41,65.80</b>		<b>1,41,65.80</b>	
5425	अन्य वैज्ञानिक तथा पर्यावरणी अनुसंधान	29,00.00	60,60.00	22,65.00	83,25.00	(-) 22
	योग – (झ) – विज्ञान प्रौद्योगिकी तथा पर्यावरण	29,00.00	60,60.00	22,65.00	83,25.00	(-) 22
	(ञ) सामान्य आर्थिक सेवाएं					
5452	पर्यटन	89,98.95	4,17,64.78	58,38.02	4,76,02.80	(-) 35
5465	सामान्य वित्तीय तथा व्यापारिक संस्थाओं में निवेश	--	3.69	--	3.69	--
5475	अन्य सामान्य आर्थिक सेवाएं	--	56.60	25.24	81.84	100
	योग – (ञ) – सामान्य आर्थिक सेवाएं	89,98.95	4,18,21.38	58,63.26	4,76,84.64	(-) 35
	; ksx & x & vkffkld l dk, a	97,41,01.07	6,66,10,20.79	87,16,90.87	7,52,91,14.16 <sup>(क)(ख)</sup>	(-) 11
	egk; ksx	1,15,66,89.22	7,96,63,91.46	1,08,12,51.73	9,04,40,45.69 <sup>(क)(ख)</sup>	(-) 7
			<b>87,88,74.53</b>		<b>87,88,74.53</b>	

(क) पाद टिप्पणी (क) देखें – ef[; 'kh"lZ 4425&l gdlkfj rk

(ख) वर्ष के अंत में अंतिम शेष में से पूंजी निवृत्ति/विनिवेश के कारण राशि ₹ 10.44.13 लाख की प्रोफार्मा कमी की गई।

fooj.k l d[; k 5 & समाप्त  
0; k[; kRed fVli .kh

1. वर्ष 2013-14 में सरकार ने ₹ 6,18.60<sup>(क)</sup> करोड़ (सांविधिक निगमों की अंशपूंजी में ₹ 2,50.12 करोड़, सरकारी कम्पनियों में ₹ 3,34.35 करोड़, तथा सहकारी संस्थाओं में ₹ 34.13 करोड़) अंश पूंजी विभिन्न प्रतिष्ठानों में निवेशित किए।
2. वर्ष 2012-13 एवं 2013-14 के अंत में सरकार का, विभिन्न प्रतिष्ठानों की अंश पूंजी में कुल निवल निवेश क्रमशः ₹ 1,46,56.50 करोड़ तथा ₹ 1,52,75.10 करोड़ था। प्रत्येक वित्तीय वर्ष के अंत में कुल निवल निवेश में सम्मिश्र म.प्र.राज्य के अनावंटित शेषों से संबंधित ₹ 10,76.04 करोड़ शामिल है। ₹ 1,52,75.10 करोड़ के निवेश के विरुद्ध वर्ष 2013-14 में राज्य सरकार ने ₹ 3,78,72 करोड़ (निवेश का 2.48 प्रतिशत) लाभांश प्राप्त किया।

अन्य ब्यौरे विवरण संख्या 14 में दिये गये हैं।

---

<sup>(क)</sup> सरकार का निवल निवेश ₹ 5,82.62 करोड़ है (सकल निवेश ₹ 6,18.60 करोड़ एवं विनिवेश ₹ 35.98 करोड़)

## 6 &amp; m/kkj rFkk vU; nkf; Roka dk foj .k i =d

ykd \_\_.k rFkk vU; nkf; Roka<sup>1/2</sup> dk foj .k

m/kkj dk i dkj	(y[k [k ₹ e])						ykd __.k , oa vU; nkf; Roka dk ifr'kr
	1 vi [y] 2013 dks 'ksk	o"z ds nks ku i kfir; k;	o"z ds nks ku i fHkkrku	31ekp] 2014 dks 'ksk	fuoy of) (+)/deh (-) jkf'k	(+)/deh (-) ifr'kr	
(d) ykd __.k & 6003 - jkT; I jdkj dk vkrfjd __.k & बाजार ऋण	3,14,07,00.63	50,00,00.00	14,28,21.46	3,49,78,79.17	35,71,78.54	11.37	36
भारतीय रिजर्व बैंक से अर्थोपाय अग्रिम	--	--	--	--	--	--	--
क्षतिपूर्ति एवं अन्य बंधपत्र	14,12,69.30	--	3,60,70.90	10,51,98.40	(-) 3,60,70.90	(-) 25.53	1
वित्तीय संस्थाओं से ऋण	46,83,63.02	13,31,98.48	7,27,13.78	52,88,47.72	6,04,84.70	12.91	5
केन्द्र सरकार की राष्ट्रीय अल्प बचत निधि को जारी विशेष प्रतिभूतियाँ	1,68,05,99.90	19,96,39.86	7,26,56.20	1,80,75,83.56	12,69,83.66	7.56	19
योग - राज्य सरकार का आंतरिक ऋण	5,43,09,32.85	83,28,38.34	32,42,62.34	5,93,95,08.85	50,85,76.00	9.36	61
6004 - dlnh; I jdkj I s __.k vkj vfxe 01 योजनेतर ऋण	50,17.47	--	3,68.29	46,49.18	(-) 3,68.29	(-) 7.34	--
02 राज्य/संघ राज्य क्षेत्र की योजनागत योजनाओं के लिए ऋण	1,22,15,75.76	12,12,43.62	7,58,33.81	1,26,69,85.57	4,54,09.81	3.72	13
03 केन्द्रीय योजनागत योजनाओं के लिए ऋण	--	--	--	--	--	--	--
04 केन्द्र प्रवर्तित योजनागत योजनाओं के लिए ऋण	--	--	--	--	--	--	--
06 अर्थोपाय अग्रिमों के लिए ऋण	--	--	--	--	--	--	--
07 1984-85 से पूर्व के ऋण	1,87.89	--	--	1,87.89	--	--	--
योग - केन्द्रीय सरकार से ऋण और अग्रिम	1,22,67,81.12	12,12,43.62	7,62,02.10	1,27,18,22.64	4,50,41.52	3.67	13
योग - (क) लोक ऋण	6,65,77,13.97	95,40,81.96	40,04,64.44	7,21,13,31.49	55,36,17.52	8.32	74

टीप :- इस विवरण पत्रक में मोटे अंक एकीकृत म.प्र. राज्य के शेषों को दर्शाते हैं, जिनका म.प्र. पुनर्गठन अधिनियम, 2000 के अंतर्गत म.प्र. एवं छत्तीसगढ़ राज्य के मध्य आवंटन किया जाना है।

(क) विस्तृत लेखा विवरण संख्या 15 और 18 में है।



fooj.k l a[; k 6 & जारी  
ykd \_\_.k rFkk vU; nkf; Roka dk foj.k – जारी

m/kkj dk idkj	1 vi [y] 2013 dks 'kSk	o"kz ds nkj ku i kflr; k;	o"kz ds nkj ku i qHkkrku	3iekp] 2014 dks 'kSk	fuoy of) (+)/deh (-)		(y[k [k ₹ e) ykd __.k , oa vU; nkf; Roka dk i fr'kr
					jkf'k	i fr'kr	
([k] vU; nkf; Ro & लोक लेखा – लघु बचत, भविष्य निधि आदि	1,01,89,20.93 <sup>(क)</sup> <b>5,61,49.17</b> <sup>(ख)</sup>	27,84,03.05	18,36,26.91	1,11,36,97.07 <b>5,61,49.17</b>	9,47,76.14	9.30	12
ब्याज वाली आरक्षित निधियाँ	-- <sup>(ग)</sup> <b>1,02,46.44</b> <sup>(घ)</sup>	4,89,60.00	4,89,60.00	--	--	--	--
बिना ब्याज वाली आरक्षित निधियाँ	47,83,38.56	11,22,40.95	1,54,34.00	57,51,45.51	9,68,06.95	20.24	6
ब्याज वाली जमा	86,95.44 <b>(-) 2,37.80</b> <sup>(ख)</sup>	34,69.41	32,98.00	88,66.85 <b>(-) 2,37.80</b>	1,71.41	1.97	--
बिना ब्याज वाली जमा	75,65,19.56	97,30,49.49	1,02,21,82.95	70,73,86.09	(-) 4,91,33.47	(-) 6.49	7
योग – (ख) अन्य दायित्व	2,26,24,74.49 <b>6,61,57.81</b>	1,41,61,22.90	1,27,35,01.87	2,40,50,32.33 <b>6,61,57.81</b>	14,26,21.03	6.30	26
योग – लोक ऋण तथा अन्य दायित्व	8,92,01,88.46 <b>6,61,57.81</b>	2,37,02,04.86	1,67,39,66.31	9,61,64,27.01 <b>6,61,57.81</b>	69,62,38.55	7.81	100

विभिन्न बाजार ऋणों में अंशदान के बतौर प्राप्त राशि एवं निक्षेप शीर्ष में रही राशि वर्ष के अंत में (मुख्य शीर्ष 8449—अन्य जमा) निरंक थी।

राज्य विधान मण्डल ने संविधान के अनुच्छेद 293 के अधीन ऐसा कोई कानून पारित नहीं किया है, जो उन सीमाओं को निर्धारित करता हो, जिनके अन्तर्गत सरकार राज्य की समेकित निधि की जमानत पर उधार ले सके।

0; k[; kRed fvlii .kh

jkT; ljdkj dk vkrfjd \_\_.k :- इसमें खुले बाजार से लिए गए दीर्घकालीन ऋण, स्रोत अन्तर्गत को पूरा करने के लिये अस्थाई रूप की उधारियां और सरकार द्वारा स्वशासी निकायों से प्राप्त किए गए ऋण सम्मिलित है।

[kys cktkj l s \_\_.k: - सरकार द्वारा खुले बाजार से लिए गए वे समस्त ऋण जो बारह मास से अधिक समय तक चालू रहते हैं, इस श्रेणी के अन्तर्गत समूहीकृत किए जाते हैं।

o"kz ds nkj ku ljdkj us fuEufyf[kr \_\_.k tkjh fd, ₹ 10,00,00.00 लाख (9.53 प्रतिशत म.प्र.सरकार स्टॉक, 2023), ₹ 5,00,00.00 लाख (9.68 प्रतिशत म.प्र.सरकार स्टॉक, 2023), ₹ 10,00,00.00 लाख (9.29 प्रतिशत म.प्र.सरकार स्टॉक, 2023), ₹ 5,00,00.00 लाख (9.30 प्रतिशत म.प्र.सरकार स्टॉक, 2023), ₹ 10,00,00.00 लाख (9.29 प्रतिशत म.प्र.राज्य विकास ऋण, 2024) एवं ₹ 10,00,00.00 लाख (9.40 प्रतिशत म.प्र.राज्य विकास ऋण, 2024) सममूल्य पर। ऋण पर क्रमशः 9.53, 9.68, 9.29, 9.30, 9.29 तथा 9.40 प्रतिशत प्रतिवर्ष की दर से ब्याज देय है और अंकित मूल्य पर क्रमशः वर्ष 2023, 2023, 2023, 2023, 2024 तथा 2024 में विमोच्य हैं। कुल अभिदत्त राशि ₹ 50,00,00.00 लाख (रोकड़ ₹ 50,00,00.00 लाख तथा पुनर्भुगतान हेतु देय ऋण के परिवर्तन के कारण ₹ निरंक) थी।

(क) छत्तीसगढ़ राज्य को प्रोफार्मा अंतरण के कारण ₹ 1,62.85 लाख से कमी की गई।

(ख) सरकार से कर्मचारीवार/स्थितिवार विवरण प्राप्त न होने के कारण अभी तक म.प्र. एवं छत्तीसगढ़ के मध्य अनुभाजित न होने वाले शेषों को दर्शाता है।

(ग) प्रोफार्मा सुधार के कारण ₹ 3,03,25.17 लाख की कमी की गई।

(घ) भारत सरकार का निर्णय लंबित होने के कारण अभी तक म.प्र. एवं छत्तीसगढ़ के मध्य अनुभाजित न होने वाले शेषों को दर्शाता है।

fooj.k l a; k 6 & जारी

yk d \_\_.k rFkk vU; nkf; Roka dk fooj.k – जारी

वर्ष 2013–14 के दौरान 6.40 प्रतिशत म.प्र.राज्य विकास ऋण 2013, 6.35 प्रतिशत म.प्र.राज्य विकास ऋण 2013, 6.20 प्रतिशत म.प्र. विकास ऋण 2013, 6.35 प्रतिशत म.प्र.राज्य विकास ऋण 2013 (II–सिरीज) एवं 6.00 प्रतिशत म.प्र.सरकार स्टॉक ऋण 2013 उन्मोचित हुए। वर्ष के अंत में इन ऋणों के विरुद्ध निरंक शेष छोड़ते हुए वर्ष के दौरान क्रमशः ₹ 3,79,12.00 लाख, ₹ 1,99,85.64 लाख, ₹ 2,28,42.20 लाख, ₹ 4,00,78.00 लाख तथा ₹ 2,20,00.00 लाख का पुनर्भुगतान किया गया।

vYi dkyhu m/kkfj; k % इस श्रेणी के ऋण में बारह मासों के अन्दर प्रतिदेय पूर्णतः अस्थाई प्रकार की उधारियां, जैसे – भारतीय रिजर्व बैंक से अर्थोपाय अग्रिम सम्मिलित हैं।

वर्ष के आरंभ में अर्थोपाय अग्रिमों के अंतर्गत ₹ निरंक शेष थे। वर्ष के अंत में ₹ निरंक शेष छोड़ते हुए, वर्ष के दौरान कोई भी राशि प्राप्त तथा पुनर्भुगतान नहीं की गई। वर्ष के दौरान ब्याज का भी भुगतान नहीं किया गया।

विस्तृत ब्यौरे विवरण संख्या 15 में दिए गए हैं।

Lok; Ûk fudk; ka l s \_\_.k % उधारियों की इस श्रेणी में विभिन्न स्वायत्त निकायों जैसे कि – भारतीय जीवन बीमा निगम, राष्ट्रीय कृषि एवं ग्रामीण विकास बैंक, भारतीय स्टेट बैंक, राष्ट्रीय सहकारिता विकास निगम, आवास और नगरीय विकास निगम, ग्रामीण विद्युतीकरण निगम, भारतीय सामान्य बीमा निगम, राष्ट्रीय राजधानी क्षेत्र योजना मंडल, राष्ट्रीय राजधानी क्षेत्र विकास मण्डल तथा राजीव गांधी ग्रामीण विद्युतीकरण योजना के अंतर्गत ग्रामीण विद्युतीकरण निगम, राष्ट्रीय ताप विद्युत निगम और क्षतिपूर्ति एवं अन्य बंध पत्र से प्राप्त किये गए ऋण सम्मिलित हैं।

वर्ष के दौरान ऐसे निकायों से ₹ 13,31,98.48 लाख ऋण के रूप में प्राप्त किए और ₹ 10,87,84.68 लाख का पुनर्भुगतान किया गया। 31 मार्च 2014 के अंत में इस प्रकार के ऋणों का बकाया शेष ₹ 63,40,46.12 लाख था। विभिन्न स्वायत्त निकायों से प्राप्त ऋणों पर सरकार ने ₹ 4,36,37.55 लाख ब्याज के रूप में भुगतान किये।

स्वायत्त निकायों से प्राप्त ऋणों के पूर्ण ब्यौरे विवरण संख्या 15 के अनुलग्नक में दिए गए हैं।

ifj'kk'ku grq 0; oLFkk :- राज्य सरकार का दृष्टिकोण है कि उस स्थिति के अलावा जहां ऐसा करना अनिवार्य हो, भारत सरकार से प्राप्त ऋणों के परिशोधन हेतु व्यवस्था, जहां ऐसी परिशोधन व्यवस्था के वित्तपोषण के लिए पर्याप्त राजस्व स्रोत उपलब्ध हों, केवल राजस्व से करनी चाहिए। उन्होंने ऐसे किसी भी ऋण के लिए परिशोधन हेतु व्यवस्था करना आवश्यक नहीं समझा है।

y?kq cpr fuf/k; ka l s \_\_.k % 'लघु बचत योजना' तथा 'लोक भविष्य निधि' का डाकखानों में संग्रहण से ऋण, को राज्य सरकार तथा केन्द्रीय सरकार के मध्य 3 : 1 के अनुपात में विभाजित किया जाता है। लघु बचत संग्रहण से ऋण जारी करने के प्रयोजन से 1999–2000 में एक पृथक निधि अर्थात् 'राष्ट्रीय लघु बचत निधि' निर्मित की गई थी। वर्ष 2013–14 के दौरान ₹ 19,96,39.86 लाख के ऋण प्राप्त किये गए तथा वर्ष के दौरान ₹ 7,26,56.20 लाख का पुनर्भुगतान किया गया। वर्ष के अंत में ₹ 1,80,75,83.56 लाख शेष बकाया था, जो कि 31 मार्च 2014 को राज्य सरकार के कुल लोक ऋण तथा अन्य दायित्वों का 18.67 प्रतिशत था।

Hkkjr l jdkj l s \_\_.k % 31 मार्च 2014 को भारत सरकार से प्राप्त ऋण कुल लोक ऋण तथा अन्य दायित्वों का 13.14 प्रतिशत था।

राज्य सरकार द्वारा भारत सरकार से लिये गए ऋणों के ब्यौरे विवरण संख्या 15 में दिये गए हैं।

वर्ष के दौरान भारत सरकार से ऋण के रूप में ₹ 12,12,43.62 लाख प्राप्त हुए। राज्य सरकार ने वर्ष 2013–14 के दौरान कर्ज के पुनर्भुगतान में ₹ 7,62,02.10 लाख का भुगतान तथा ब्याज के ₹ 6,37,77.08 लाख का भुगतान किया।

i quokl \_\_.k % विस्थापित तथा वापस लौटे इत्यादि व्यक्तियों के 'पुनर्वास' के लिए ऋणों के प्रकरण में, 1974 से पूर्व के ऋण तथा 1974–75 से 1983–84 के वर्षों के दौरान प्राप्त पुनः ऋण माफ किये गए तथा 31 मार्च 1989 को शेष को भारत सरकार के आदेशों के अधीन अपलिखित किया जाना है।

fooj.k l [; k 6 – समाप्त  
ykd \_\_.k rFkk vU; nkf; Roka dk foj.k – समाप्त

\_\_ .k rFkk vU; nkf; Roka i j C; kt % बकाया सकल ऋण और अन्य दायित्वों तथा 2012-13 तथा 2013-14 के दौरान उनके लिए राजस्व से पूरे किए गए ब्याज प्रभारों की निवल राशियाँ नीचे दर्शाई गई हैं :-

				(y[k [k ₹ e)
		2013-14	2012-13	o"l ds nkj ku fuoy of) (+)/deh (-)
(i)	वर्ष के अंत में बकाया सकल ऋण और अन्य दायित्व –			
	(क) लोक ऋण और अल्प बचत, भविष्य निधियां आदि	8३8३11३77.73	7,73,29,46.92	64३82३0.81
	(ख) अन्य दायित्व	1३0३14३07.10	1,28,38,87.37	1३75३19.73
	योग – (i)	9३68३25३84.83	9,01,68,34.29	66३३7३50.54
(ii)	सरकार द्वारा भुगतान किया गया ब्याज –			
	(क) लोक ऋण और अल्प बचत, भविष्य निधियों आदि पर	61३45३54.15	54,74,13.87	6३71३40.28
	(ख) अन्य दायित्वों पर	2३45३78.11	99,60.00	1३46३18.11
	योग – (ii)	63३91३32.26	55,73,73.87	8३17३58.39
(iii)	घटाएं –			
	(क) सरकार द्वारा दिए गए ऋणों और अग्रिमों पर प्राप्त ब्याज	11,65.57	41,91.81	(-) 30,26.24
	(ख) रोकड़ शेषों के निवेश पर प्राप्त ब्याज	2,41,46.95	2,48,27.49	(-) 6,80.54
	योग – (iii)	2३३3३12.52	2,90,19.30	(-) 37३06.78
(iv)	निवल ब्याज प्रभार	61३३8३19.74	52,83,54.57	8३३4३65.17
(v)	कुल राजस्व प्राप्तियों से सकल ब्याज (मद (ii)) की प्रतिशतता	8.44	7.91	0.53
(vi)	कुल राजस्व प्राप्तियों से निवल ब्याज (मद (iv)) की प्रतिशतता	8.10	7.50	0.60

इसके अतिरिक्त कतिपय अन्य प्राप्तियाँ तथा समायोजन ₹ 64,72.78 लाख थी जैसे – बकाया राजस्व पर ब्याज एवं विविध लेखा पर ब्याज। यदि इनको भी घटाया जाता है तो राजस्व पर ब्याज का निवल भार ₹ 60,73,76.96 लाख होगा जो कुल राजस्व प्राप्तियों का 8.02 प्रतिशत है।

वर्ष के दौरान सरकार को विभिन्न उपक्रमों आदि में निवेश से लाभांश के रूप में ₹ 3,78,72.11 लाख प्राप्त हुए।

\_\_ .k e; deh djus ; k i fjgkj ds fy, fofu; ks % 1976-77 से जारी ऋणों हेतु अधिसूचित शर्तों, सरकार को ये व्यवस्था करने हेतु बाध्य नहीं करती हैं। अतः 2013-14 के दौरान कोई प्रावधान नहीं किया गया।

## 7 &amp; I j dkj }kjk fn; s x, \_\_.k vksj vfxæka dk fooj.k i =d

अनुभाग - 1 ऋणों और अग्रिमों का सार : ऋणी समूहवार।

__ .kh l eg	(y k [k ₹ e g)						
	1 vi dy 2013 dks ' ksk	o" k z ds nkj ku l forj .k	o" k z ds nkj ku i uHkkrku	संघ [kkrs Mkys x, vol nyh ; kx; __ .k vksj m/kkj %cl½	31 epl 2014 dks ' ksk ½ \$ 3¼ & ¼ \$ 5½	o" k z ds nkj ku dy of) @deh ¼ & 2½	C; kt Hkkrku dh cdk; k j kf' k %cl½
1	2	3	4	5	6	7	8
विश्वविद्यालय/शैक्षणिक संस्थान	37,81.46	10\$00.00	16.08	--	47\$5.38	9\$3.92	--
नगरपालिका/नगर परिषद/नगर निगम	2,09,45.71	--	--	--	2\$09\$45.71	--	--
शहरी विकास अभिकरण	17,92,68.01	39\$78.87	71\$80.51	--	17\$60\$56.37	(-) 32,01.64	--
गृह निर्माण मण्डल	54,46.36	--	--	--	54\$46.36	--	--
	<b>1,67,97.92</b>				<b>1,67,97.92</b>		
राज्य गृह निर्माण निगम	51.38	--	--	--	51.38	--	--
पंचायती राज संस्थान	76.65	--	--	--	76.65	--	--
सरकारी कंपनियां	1,85,92,78.46	43\$1\$36.45	--	--	2\$29\$44\$14.91	43\$1\$36.45	--
	<b>16,44,11.79</b>				<b>16,44,11.79</b>		
सहकारी समितियां/सहकारी निगम/बैंक	6,52,87.95 <sup>(ख)</sup>	1\$6\$50.68	11\$95.43	--	7\$97\$43.20	1\$44\$5.25	--
	<b>98,74.83</b>				<b>98,74.83</b>		
अन्य	35,98,48.62	5\$19\$78.84	9\$16.85	--	41\$09\$10.61	5\$10\$61.99	--
	<b>2,08,47.66</b>				<b>2,08,47.66</b>		
शासकीय कर्मचारी	(-) 38,11.25	7.22	13.42	--	(-) 38\$17.45 <sup>(ग)</sup>	(-) 6.20	--
	<b>66,93.87</b>				<b>66,93.87</b>		
विविध प्रयोजन हेतु ऋण	4.46	--	--	--	4.46	--	--
योग - ऋण एवं अग्रिम	2\$49\$01\$77.81	50\$77\$2.06	93\$22.29	--	2\$98\$86\$07.58	49\$84\$29.77	--
	<b>21,86,26.07</b>				<b>21,86,26.07</b>		

निरन्तर ऋण के रूप में स्वीकृत ऋणों के प्रकरण निम्नानुसार हैं :- <sup>(क)</sup>

(y k [k ₹ e g)					
I -Ø-	__ .kh	Lohdfr dk o" k z	Lohdfr vkn\$ k Øekd	j kf' k	C; kt dh nj
1	2	3	4	5	6
राज्य शासन से जानकारी प्रतीक्षित है।					

टीप :- इस विवरण में मोटे अंक म.प्र.में रोके गये शेषों को दर्शाते हैं, जिनका म.प्र. पुनर्गठन अधिनियम, 2000 के अंतर्गत म.प्र.एवं छत्तीसगढ़ के मध्य आवंटन होना है।

<sup>(क)</sup> राज्य शासन से जानकारी प्रतीक्षित है।<sup>(ख)</sup> प्रोफार्मा सुधार के कारण ₹ 6.12 लाख कम किए गये।<sup>(ग)</sup> शेषों का अनुभाजन न होने के कारण ऋणात्मक शेष है।

अनुभाग - 2 ऋणों एवं अग्रिमों का सार : क्षेत्रवार।

क्र.सं.	वर्ष 2013-14							वर्ष 2014-15
	1	2	3	4	5	6	7	8
सामान्य सेवायें	10,77,22.18	6,52,81.16	1,77,80.00	--	10,81,70.34	4,48.16	--	
सामाजिक सेवायें	21,52,24.03	67,561.05	71,96.59	--	21,54,788.49	(-) 4,35.54	--	
	<b>1,68,55.72</b>				<b>1,68,55.72</b>			
आर्थिक सेवायें	2,17,10,38.39 <sup>(ख)</sup>	50,03,55.63	19,52.28	--	2,56,94,61.74	49,84,23.35	--	
	<b>19,50,76.48</b>				<b>19,50,76.48</b>			
शासकीय कर्मचारी	(-) 38,11.25	7.22	13.42	--	(-) 38,17.45 <sup>(ग)</sup>	(-) 6.20	--	
	<b>66,93.87</b>				<b>66,93.87</b>			
विविध प्रयोजनों के लिये कर्ज	4.46	--	--	--	4.46	--	--	
योग - ऋण एवं अग्रिम	2,49,01,77.81	50,77,52.06	93,22.29	--	2,98,86,07.58	49,84,29.77	--	
	<b>21,86,26.07</b>				<b>21,86,26.07</b>			

टीप :- विस्तृत विवरण के लिए राज्य शासन द्वारा दिये गये ऋण एवं अग्रिमों के विस्तृत विवरण पत्रक के अनुभाग-एक का संदर्भ लें।

विवरण & 3 ...

वर्ष	वर्ष 2014-15			वर्ष 2015-16
	1	2	3	
1/2	2/2	3/2	4/2	5/2

राज्य शासन से जानकारी प्रतीक्षित है।

टीप :- विस्तृत विवरण के लिए राज्य शासन द्वारा दिये गये ऋणों एवं अग्रिमों के विस्तृत विवरण के अनुभाग-2 का संदर्भ लें।

(क) राज्य शासन से जानकारी प्रतीक्षित है।  
 (ख) प्रोफार्मा सुधार के कारण ₹ 6.12 लाख कम किये गये।  
 (ग) शेषों का अनुभाजन न होने के कारण ऋणात्मक शेष है।

**8 & I jdkj }kjk fn; s x, I gk; rk vuqku dk foj.k i=d**

1. o"l 2013&14 ds nkjku I gk; rk vuqku ds : i ea dy foeDr fuf/k; ka , oa i fjl Ei fUk; ka ds I tu grq vkofVr fuf/k; ka dk foj.k %

1/2 (y [k ₹ ea)

uke@vuqku xghrk dh Js.kh 1/1	I gk; rk vuqku ds : i ea foeDr dy fuf/k 1/2			LrEHk 0-2 ds varxr foeDr dy fuf/k ea I s i fjl Ei fUk; ka ds I tu grq vkofVr fuf/k 1/3		
	vk; kst uk	; kst udkj	; ksc	vk; kst uk	; kst udkj	; ksc
शहरी स्थानीय निकाय	9,06,35.78	58,11,6.09	67,47,51.87	--	--	--
पंचायती राज संस्थान	42,95,38.54	24,99,43.33	67,94,81.87	--	--	--
सार्वजनिक क्षेत्र उपक्रम	62,97.01	--	62,97.01	--	--	--
अशासकीय संगठन	37,02.57	2,48,49.42	2,85,51.99	--	--	--
स्वायत्त निकाय	8,18.16	41,96.00	50,14.16	--	--	--
सहकारी समितियां एवं सहकारी संस्थाएं	1,05,05.48	--	1,05,05.48	2,00.00	--	2,00.00
सांविधिक निकाय एवं विकास प्राधिकरण	--	--	--	--	--	--
अन्य	51,28,11.29	17,31,18.76	68,59,30.05	3,18,34.32	--	3,18,34.32
	<b>; ksc 1,05,43,08.83</b>	<b>1,03,62,23.60</b>	<b>2,09,05,32.43</b>	<b>3,20,34.32</b>	--	<b>3,20,34.32</b>

2- oLrq i ea I gk; rk vuqku , oa i wthxr i fjl Ei fUk; ka i dfr dh oLrq ds : i ea I gk; rk vuqku ds dy eW; dk foj.k %

(y [k ₹ ea)

uke vuqku xghrk dh Js.kh 1/1	oLrq i ea I gk; rk vuqku dk dy eW; 1/2	i wthxr i fjl Ei fUk; ka i dfr ds I gk; rk vuqku dk dy eW; 1/3
निरंक	निरंक	निरंक

fooj.k I a; k 9 & I jdkj }kjk nh xbl i R; kHkfr; ka dk fooj.k i=d

1/2 I kfof/kd fuxekj I jdkjh dEi fu; k; LFkkuh; fudk; ka rFkk vU; I LFkkuhka }kjk fy; s x; s \_\_.k vkfn ds i qHkfrku ds fy, jkT; I jdkj }kjk o"z ds nkj ku nh xbl i R; kHkfr; ka , oa fnukad 31 ekpl 2014 dks foHkUu {ks=ka ds varxar cdk; k i R; kHkfr; ka dk fooj.k uhips n'kkz; k tkrk gs %& i frHkfr; ka dk {ks=okj fooj.k

₹ yk[k e%h

{ks= %dkS"Ba ds vUrxar i R; kHkfr; ka dh I a; k; k; k}	o"z ds nkj ku vf/kdre i R; kHkfr; jkf' k	o"z ds i kj EHK ea cdk; k %ey\$C; kt½	o"z ds nkj ku i fj o/kU	o"z ds nkj ku foyki u %i nUk i R; kHkfr; ka dks NkMj½	o"z ds nkj ku i nUk		o"z ds vUr ea cdk; k %ey\$C; kt½	i R; kHkfr; deh' ku vFkok 'kqyd		vU; egROI w kZ fooj.k
					mleKfpr	mleKfpr u dh xbl		ikl;	ikl	
1	2	3	4	5	6	7	8	9	10	11
विद्युत (61)	15038878.04 <b>10,49,22.59</b>	528157.84	88348.20	245073.50	--	--	375452.54	778.28	73.28	--
सहकारिता (5)	158957.44	98628.64	36.00	18824.07	--	--	79840.57	--	--	--
राज्य वित्तीय निगम (22)	1251629.00 <b>17,90.00</b>	75095.89	19061.01	29233.51	--	--	65923.39	467.82	162.86	--
शहरी विकास एवं आवास (91)	2680574.75 <b>78,83.25</b>	751385.60	38556.23	29789.31	--	--	79152.52	1988.00	13.80	--
अन्य (62)	446127.35 <b>39,50.00</b>	2686.14	400726.96	--	--	--	4084513.10	52.14	--	--
योग (241)	2928666.58 <b>11,85,45.84</b>	77954.11	545728.40	315920.39	--	--	9997762.12	19286.24	249.94	--
; ksx	25145252.42	--	--	--	--	--	--	19286.24	249.94	--

बजट अनुमान 2014-15 के खंड-5 के अनुसार दिनांक 31.03.2014 तक जारी प्रत्याभूतियां (241)

99,77,62.12

टीप :- इस विवरण पत्रक में मोटे अंक एकीकृत म.प्र. राज्य के शेषों को दर्शाते हैं, जिनका म.प्र. पुनर्गठन अधिनियम, 2000 के अंतर्गत म.प्र. एवं छत्तीसगढ़ राज्य के मध्य आवंटन किया जाना है।

## fooj.k l a; k 9 &amp; जारी

¼[k½ i R; kHkfr; ka dk fooj.k uhps fn; k x; k gS %&

fo | r

₹ yk[k e½

{ks= ¼dkBd ds vUrxr i R; kHkfr; ka dh l a; k½	o"Kz ds nkj ku vf/kdre i R; kHkfr j kf' k	o"Kz ds i kj EHK ea cdk; k ¼ey \$C; kt½	o"Kz ds nkj ku i fjo/kL	o"Kz ds nkj ku foyki u ¼i nUk i R; kHkfr; ka dks NkMej½	o"Kz ds nkj ku i nUk		o"Kz ds vUr ea cdk; k ¼ey \$C; kt½	i R; kHkfr deh' ku vFkok 'kq'd		vU; egROI wKz fooj.k
					mleKspr	mleKspr u dh xbz		i kl;	i klr	
1	2	3	4	5	6	7	8	9	10	11
म.प्र.वि.मं., जबलपुर (1)	2\$2\$43.00	1\$79\$29.71	--	33\$19.83	--	--	1\$46\$09.88	--	--	--
म.प्र.वि.उत्पादन कं.लिमि. जबलपुर (10)	29\$72\$00.18	19\$94\$89.75	1\$13\$38.00	4\$61\$42.99	--	--	16\$46\$84.76	2\$45.77	26.99	--
म.प्र.वि.पारेषण कं.लिमि. जबलपुर (14)	10\$23\$62.00 10,46,56.50	1\$63\$49.35	3\$06.42	50\$04.84	--	--	1\$16\$50.93	46.29	46.29	--
म.प्र.पूर्व क्षेत्र वि.वितरण कं.लिमि. जबलपुर (11)	22\$2\$90.95	7\$9\$48.03	3\$12\$12.81	4\$60\$45.21	--	--	6\$11\$15.63	41\$78.65	--	--
म.प्र.मध्य क्षेत्र वि.वितरण कं.लिमि. भोपाल (11)	20\$28\$92.51	11\$22\$88.90	3\$41\$76.43	8\$17\$81.27	--	--	6\$46\$84.06	14\$31.70	--	--
म.प्र.पश्चिम क्षेत्र वि.वितरण कं.लिमि. इन्दौर (13)	15\$98\$89.40 2,66.09	7\$61\$52.10	1\$13\$14.54	3\$08\$79.36	--	--	5\$43\$87.28	15,75.87	--	--
म.प्र.वि.प्रबंधन कं.लिमिटेड, जबलपुर (1)	3\$00\$00.00	3\$00\$00.00	--	2\$97\$00.00	--	--	3\$00.00	3,00.00	--	--
; ks ¼6½	1\$03\$88\$78.04 10,49,22.59	52\$81\$57.84	8\$83\$48.20	24\$50\$73.50	--	--	37\$14\$52.54	77,78.28	73.28	--

l gdkfj rk

₹ yk[k e½

{ks= ¼dkBd ds vUrxr i R; kHkfr; ka dh l a; k½	o"Kz ds nkj ku vf/kdre i R; kHkfr j kf' k	o"Kz ds i kj EHK ea cdk; k ¼ey \$C; kt½	o"Kz ds nkj ku i fjo/kL	o"Kz ds nkj ku foyki u ¼i nUk i R; kHkfr; ka dks NkMej½	o"Kz ds nkj ku i nUk		o"Kz ds vUr ea cdk; k ¼ey \$C; kt½	i R; kHkfr deh' ku vFkok 'kq'd		vU; egROI wKz fooj.k
					mleKspr	mleKspr u dh xbz		i kl;	i klr	
1	2	3	4	5	6	7	8	9	10	11
साख सहकारिता (3)	15\$13\$00.00	9\$10\$99.68	--	1\$38\$24.07	--	--	7\$72\$75.61	--	--	--
सहकारी शक्कर कारखाने (2)	26\$7.44	25\$28.96	36.00	--	--	--	25\$64.96	--	--	--
; ks ¼6½	15\$9\$57.44	9\$6\$28.64	36.00	1\$38\$24.07	--	--	7\$98\$40.57	--	--	--



## fooj.k l a; k 9 &amp; जारी

¼[k½ xkj fV; ka dk foofj.k uhips fn; k x; k g\$ % जारी

jkt; foUkh; fuxe

₹ yk[k e½

fooj.k l a; k 9 & जारी	o"lz ds nkj ku vf/kdre i R; kHkfr; ka dh l a; k½	o"lz ds i kj EHK ea cdk; k %ey\$C; kt½	o"lz ds nkj ku i fjo/kL	o"lz ds nkj ku foyki u %i nUk i R; kHkfr; ka dks NkMaj½	o"lz ds nkj ku i nUk		o"lz ds vUr ea cdk; k %ey\$C; kt½	i R; kHkfr deh' ku vFkok 'kYd		vU; egROI wKZ foofj.k
					mUekfpr	mUekfpr u dh xbz		ikl;	iklr	
1	2	3	4	5	6	7	8	9	10	11
मध्यप्रदेश वित्तीय निगम (14)	11\$0\$29.00	5\$93\$65.83	1\$90\$61.01	2\$91\$03.82	--	--	4\$93\$23.02	4,67.82	1\$62.86	--
मध्यप्रदेश अनुसूचित जनजाति वित्तीय एवं विकास निगम (2)	51\$00.00	27\$78.79	--	--	--	--	27\$78.79	--	--	--
मध्यप्रदेश पिछड़ा वर्ग एवं अल्प-संख्यक वित्तीय एवं विकास निगम (3)	5\$00.00 17,90.00	17\$90.74	--	--	--	--	17\$90.74	--	--	--
मध्यप्रदेश सहकारी अनुसूचित जाति वित्तीय एवं विकास निगम (3)	60\$00.00	1\$21\$60.53	--	1\$29.69	--	--	1\$20\$30.84	--	--	--
; ksx ¼2½	12\$16\$29.00 17,90.00	7\$60\$95.89	1\$90\$61.01	2\$92\$33.51	--	--	6\$59\$23.39	4,67.82	1\$62.86	--

'kj h fodkl , oa vkokl

₹ yk[k e½

fooj.k l a; k 9 & जारी	o"lz ds nkj ku vf/kdre i R; kHkfr; ka dh l a; k½	o"lz ds i kj EHK ea cdk; k %ey\$C; kt½	o"lz ds nkj ku i fjo/kL	o"lz ds nkj ku foyki u %i nUk i R; kHkfr; ka dks NkMaj½	o"lz ds nkj ku i nUk		o"lz ds vUr ea cdk; k %ey\$C; kt½	i R; kHkfr deh' ku vFkok 'kYd		vU; egROI wKZ foofj.k
					mUekfpr	mUekfpr u dh xbz		ikl;	iklr	
1	2	3	4	5	6	7	8	9	10	11
नगर निगम (28)	6\$25\$62.45 61,18.71	2\$66\$94.76	80\$42.86	27\$84.31	--	--	3\$19\$33.31	--	--	--
नगर पालिका (21)	27\$89.78 16,98.02	7\$60.00	--	64.78	--	--	6\$95.22	--	--	--
नगर पंचायत (6)	-- 66.52	6.91	--	--	--	--	6.91	--	--	--
मध्यप्रदेश गृह निर्माण मण्डल (3)	79\$18.82	14\$68.17	--	3\$55.20	--	--	11\$12.97	--	13.80	--
मध्यप्रदेश पुलिस गृह निर्माण कम्पनी लिमिटेड (1)	1\$98\$80.00	3\$50\$69.00	--	1\$99\$45.00	--	--	1\$61\$24.00	19,88.00	--	--
राज्य शहरी विकास प्राधिकरण (32)	17\$49\$23.70	63\$86.76	2\$55\$13.37	46\$40.02	--	--	2\$72\$60.11	--	--	--
; ksx ¼9½	26\$80\$74.75 78,83.25	7\$13\$85.60	3\$55\$6.23	2\$77\$89.31	--	--	7\$71\$52.52	19,88.00	13.80	--

fooj.k l a[; k 9 & जारी

¼[k½ xkj fV; ka dk foofj.k uhlps fn; k x; k g\$ %& समाप्त

vU;

¼ yk[k e½

fooj.k l a[; k 9 & जारी	o"Kz ds nkj ku vf/kdre i R; kHkfr jkf'k	o"Kz ds i kjEHk ea cdk; k %ey\$C; kt½	o"Kz ds nkj ku i fjo/kL	o"Kz ds nkj ku foyki u %i nUk i R; kHkfr; ka dks NkMaj½	o"Kz ds nkj ku i nUk		o"Kz ds vUr ea cdk; k %ey\$C; kt½	i R; kHkfr deh'ku vFkok 'kYd		vU; egROI wKz foofj.k
					mUekfpr	mUekfpr u dh xbz		ikl;	iklr	
1	2	3	4	5	6	7	8	9	10	11
मध्यप्रदेश खादी ग्रामोद्योग बोर्ड (1)	-- 39,50.00	23\$06.49	2\$97.80	--	--	--	26\$04.29	--	--	--
मध्यप्रदेश वाणिज्य, उद्योग तथा रोजगार विभाग (2)	1\$6\$0.00	--	1\$6\$0.00	--	--	--	1\$6\$0.00	--	--	--
मध्यप्रदेश खाद्य एवं नागरिक आपूर्ति विभाग (5)	43\$00\$0.00	--	38\$46\$81.46	--	--	--	38\$46\$81.46	--	--	--
विविध (54)	4\$77.35	3\$79.65	97.70	--	--	--	4\$77.35	52.14	--	--
; ksx %62½	44\$61\$27.35 39,50.00	26\$86.14	40\$07\$26.96	--	--	--	40\$34\$3.10	52.14	--	--

i R; kHkfr; ka ij fVli .kh

- सांविधिक निगमों, सरकारी कम्पनियों, संयुक्त पूंजी कम्पनियों, सहकारी संस्थाओं, स्थानीय निकायों, फर्मों और व्यक्तियों आदि द्वारा लिये गये ऋणों जैसी कुछ दायित्वों को पूरा करने के लिये सरकार द्वारा प्रत्याभूति दी जाती है। ये प्रत्याभूतियाँ राज्य के राजस्व पर आकस्मिक दायित्व हैं।
- मध्यप्रदेश राज्य सरकार गारंटी नियम, 2009 (संशोधित) 20 नवम्बर, 2009 से प्रभावी हुआ। परिणामस्वरूप मध्यप्रदेश राज्य सरकार गारंटी नियम, 1976 निरस्त हो गया। 20 नवम्बर, 2009 से गारंटियों के स्वीकृति आदेश संबंधित प्रशासनिक विभाग के स्थान पर वित्त विभाग द्वारा जारी किये जाते हैं।
- वर्ष 2013-14 के दौरान प्रत्याभूति की अधिकतम राशि ₹ 2,14,72,12.42 लाख थी जिसके विरुद्ध उस तारीख को (जब तक सूचना प्राप्त हुई थी) प्रत्याभूति की बकाया राशि ₹ 99,77,62.12 लाख थी।
- राजकोषीय उत्तरदायित्व एवं बजट प्रबन्धन अधिनियम, 2005 के अनुसार राज्य सरकार, यह सुनिश्चित करने के लिए कि, कुल प्रत्याभूति चालू वर्ष के पिछले वर्ष की कुल राजस्व प्राप्तियों के 80 प्रतिशत से अधिक न हो, प्रत्याभूति की वार्षिक वृद्धि सीमित करेगी। वर्ष 2013-14 के दौरान बकाया कुल गारण्टी ₹ 99,77,62.12 लाख थी, जो कि पिछले वर्ष (2012-13) की राजस्व प्राप्तियों ₹ 7,04,27,28.33 लाख की 80 प्रतिशत की सीमा में थी।
- प्रत्याभूति शुल्क जब तक विशेष रूप से माफ न हो, मुख्य देनदार से वसूली जाती है। उगाहा गया शुल्क का आगम सरकार के राजस्व में जमा किया जाता है। वर्ष 2013-14 के दौरान प्रत्याभूति शुल्क के रूप में कुल ₹ 2,49.94 लाख वसूले गये तथा सरकारी लेखे में जमा किये गए।
- मध्य प्रदेश सरकार के बजट दस्तावेज (खण्ड-5) में प्रत्याभूतियों का विवरण दिया गया है।
- वार्षिक बजट में प्रकाशित किया गया प्रत्याभूतियों का विवरण राज्य विधानसभा में प्रस्तुत किया जाता है।
- प्रत्याभूति के मनोनीत प्राधिकारी के रूप में, मध्य प्रदेश शासन वित्त विभाग को नामित किया गया है। वित्त विभाग के ऋण प्रबन्धन प्रकोष्ठ में प्रत्याभूति के सभी प्रकरणों का सम्पूर्ण विवरण रखा जाता है।

### fooj.k l a[; k 9 & समाप्त

9. मध्य प्रदेश गारण्टी नियम, 2009 (संशोधित) के नियम 5 के अन्तर्गत तथा प्रशासनिक विभाग एवं उधारगृहीता संस्थान के मध्य कुछ शर्तें दी गई हैं। उक्त अनुबन्ध की शर्त 9 में प्रत्याभूति शुल्क की वसूली की प्रक्रिया निम्न प्रकार दी गई है :-

उधारगृहीता से सरकार को भुगतान बकाया होने पर, भुगतान न होने के प्रकरण में विभाग को प्रत्याभूति शुल्क कटौती करने का अधिकार होगा।

10. राज्य सरकार ने वर्ष 2005-06 के दौरान एक प्रत्याभूति मोचन निधि गठित की थी। वर्ष 2013-14 के अंत में निधि तथा निवेश लेखा के अन्तर्गत ₹ 3,89,87.35 लाख शेष थे। सम्पूर्ण राशि केन्द्रीय सरकार की कालांकित प्रतिभूतियों में निवेशित की गई।

निधि के विस्तृत लेखे नीचे दिये गए हैं :-

	₹ yk[k e#
(i) प्रारंभिक शेष	3,88,87.35
(ii) जोड़ें : वर्ष के दौरान निधि को अन्तरित राशि	1,00.00
(iii) योग	3,89,87.35
(iv) घटाएं : इनवोकड गारंटी के निर्वहन हेतु निधि से भुगतान की गई राशि	निरंक
(v) अंत शेष	3,89,87.35
(vi) गारंटी मोचन निधि से निवेश की गई राशि	3,89,87.35

11. प्रत्याभूति देने की स्थिति में सरकार द्वारा किया गया कुल भुगतान आरंभिक रूप से संबंधित ऋण शीर्ष के अधीन राज्य सरकार की समेकित निधि को भारत किया जाता है तथा अवसूली योग्य राशि को अंतिम रूप से प्रत्याभूति निधि को अन्तरित किया जाता है। वर्ष 2013-14 (31.03.2014 तक) के अंत तक इस लेखे में सरकार द्वारा वर्ष 1969-70 से 1980-81 की अवधि के दौरान भुगतान की गई कुल राशि तथा विभिन्न पक्षकारों से वसूली योग्य राशि ₹ 4.04 लाख थी। इसका संक्षिप्त विवरण नीचे दिया गया है। तथापि वर्ष 2013-14 के दौरान कोई भी प्रत्याभूति याचित नहीं हुई।

		₹ yk[k e#					
Ø- l a	ftl s Hkqrku fd; k x; k	l l Fkk ftl dh vkj l s i R; kHkfr nh xbz Fkh	_.k vkfn dh jkf'k	Hkqrku dh xbz jkf'k vkj 2012-13 ds var ea ol yh ds fy, cdk; k jkf'k	2013-14 ds nkjku Hkqrku dh xbz jkf'k	2013-14 ds nkjku ol y dh xbz jkf'k	2013-14 ds var ea ol yh ; kx; 'ksk
1.	मध्यप्रदेश वित्त निगम, इन्दौर	दि न्यू भोपाल टैक्सटाइल लि. भोपाल	10.00	4.04	--	--	4.04
		योग	10.00	4.04	(क)	(क)	4.04 <sup>(क)</sup>

(क) राज्य सरकार से जानकारी प्रतीक्षित है।

## 10 &amp; nUker vkj i Hkkfjr 0; ; dk fooj.k i=d

(यक [क ₹ ऐ)

fooj.k	okLrfod					
	2013&14			2012&13		
	i Hkkfjr	nUker	; ksx	i Hkkfjr	nUker	; ksx
व्यय शीर्ष (राजस्व लेखा)	735250.34	652517526.00	69859576.34	75,67,54.45	5,54,00,99.00	6,29,68,53.45
व्यय शीर्ष (पूजीगत लेखा)	17518.77	150795532.96	150851251.73	1,60,51.73	1,14,06,37.49	1,15,66,89.22
लोक ऋण, ऋण तथा अग्रिम, अंतर्राज्यीय परिशोधन तथा आकस्मिकता निधि को अंतरण के अन्तर्गत संवितरण (क)	40504564.44	50579588.11	9058452.55	35,83,93.56	53,85,26.69	89,69,20.25
	<b>1,13,74,33.55</b>	<b>7,83,92,47.07</b>	<b>8,97,66,80.62</b>	<b>1,13,11,99.74</b>	<b>7,21,92,63.18</b>	<b>8,35,04,62.92</b>
(क) - ये आंकड़े इस प्रकार निकाले गये हैं :-						
(3) ykd __.k &						
राज्य सरकार का आंतरिक ऋण	32,42,62.34 <sup>(क)</sup>	--	32,42,62.34 <sup>(क)</sup>	29,35,53.04 <sup>(क)</sup>	--	29,35,53.04
केन्द्रीय सरकार से ऋण तथा अग्रिम	7,62,02.10 <sup>(क)</sup>	--	7,62,02.10 <sup>(क)</sup>	6,48,40.52 <sup>(क)</sup>	--	6,48,40.52
(p) __.k rFkk m/kkj <sup>ml</sup> &						
सामान्य सेवाओं के लिये ऋण	--	6528.16	6528.16	--	44,67.65	44,67.65
सामाजिक सेवाओं के लिये ऋण	--	67561.05	67561.05	--	1,29,88.35	1,29,88.35
आर्थिक सेवाओं के लिये ऋण	--	5050355.63	5050355.63	--	52,03,67.99	52,03,67.99
सरकारी कर्मचारियों को ऋण	--	7.22	7.22	--	0.94	0.94
विविध प्रयोजन हेतु ऋण	--	--	--	--	--	--
(N) varjkt; h; i fj'kks/ku &						
अंतर्राज्यीय परिशोधन	--	2536.05	2536.05	--	7,01.76	7,01.76
(t) vkdfLedrk fuf/k dks varj.k &						
आकस्मिकता निधि को अंतरण	--	--	--	--	--	--
	<b>40,04,64.44</b>	<b>50,79,88.11</b>	<b>90,84,52.55</b>	<b>35,83,93.56</b>	<b>53,85,26.69</b>	<b>89,69,20.25</b>

वर्ष 2012-13 तथा 2013-14 के दौरान प्रभारित व्यय तथा दत्तमत व्यय का कुल व्यय से प्रतिशत निम्नानुसार था :-

o"kl	dy 0; ; dk i fr'kr	
	i Hkkfjr	nUker
2012-13	13.54	86.46
2013-14	12.67	87.33

टीप :- इस विवरण पत्रक में मोटे अंक एकीकृत म.प्र. राज्य के शेषों को दर्शाते हैं, जिनका म.प्र. पुनर्गठन अधिनियम, 2000 के अंतर्गत म.प्र. एवं छत्तीसगढ़ राज्य के मध्य आवंटन किया जाना है।

(क) यद्यपि e[; 'kh"kl 6003 rFkk 6004 के अंतर्गत व्यय, प्रभारित व्यय है। इसको छोड़कर, अन्य संबंधित विवरण पत्रकों में तदनुसार यह नहीं दर्शाया गया है।  
(ख) अधिक ब्योरेवार लेखे विवरण सं. 16 में दिये गए हैं।

---

**Hkkx&II**

fooj.k l a[ ; k 11&19

---

11 & jktLo vk; i wthx i kflr; ka dk y?kq 'kh"kbkj foLrr foj.k i=d				
		okLrfod		(yk [k ₹ e)
		2013-14	2012-13	o"z ds nkj ku i fr'kr of) %\$%@ deh %&%
d	ikflr 'kh"kl yjktLo yskk% & dj jktLo & % g vkadM% oki fl ; ka dks ysk% ea yus ds ckn fuoy g%			
(क)	आय तथा व्यय पर कर -			
0020	fuxe dj &			
901	राज्यों को समनुदेशित निवल आगमों का हिस्सा	76,39,46.00	74,73,42.00	2
	योग - 0020	76,39,46.00	74,73,42.00	2
0021	vk; ij fuxe dj l s fHKUu dj &			
901	राज्यों को समनुदेशित निवल आगमों का हिस्सा	50,30,36.00	44,74,21.00	12
	योग - 0021	50,30,36.00	44,74,21.00	12
0023	gk%y i kflr dj &			
101	उन होटलों से संग्रहण, जो कम्पनियां हैं	30.11	--	--
	योग - 0023	30.11	--	--
0028	vk; rFkk 0; ; ij vU; dj &			
107	व्यवसाय, व्यापार, आजीविका और रोजगार पर कर	2,74,81.73	2,54,52.04	8
	योग - 0028	2,74,81.73	2,54,52.04	8
	योग - (क) आय तथा व्यय पर कर	1,29,44,93.84	1,22,02,15.04	6
(ख)	सम्पत्ति तथा पूंजीगत संव्यवहारों पर कर -			
0029	Hk%jktLo &			
101	भू-राजस्व/कर	1,05,11.57	3,07,40.70	(-) 66
102	बागानों पर कर	4,20.74	2,03.49	107
103	भूमि पर पौरकर और उपकर	10,63.76	16,68.75	(-) 36
104	जमींदारी रहित संपदाओं के प्रबंध से प्राप्तियाँ	7.40	1,22.53	(-) 94
105	सरकारी संपदाओं की बिक्री से प्राप्तियाँ	93.13	53.80	73
106	सर्वेक्षण और व्यवस्थापन कार्रवाई की बावत प्राप्तियाँ	7,37.84	4,48.87	64

## fooj.k l d; k 11 &amp; जारी

'kh"z	okLrfod		(yk[k ₹ e) o"z ds nkj ku i fr'kr of) %\$%@ deh %&½
	2013-14	2012-13	
i kflr 'kh"z %jktLo y\$kk½ & जारी			
d dj jktLo & जारी			
(ख) सम्पत्ति तथा पूंजीगत संव्यवहारों पर कर – जारी			
<b>0029</b> Hk&jktLo & समाप्त			
800 अन्य प्राप्तियाँ	2,37,88.80	1,11,20.98	114
901 घटाएं – सिंचाई कार्यों के कारण भू-राजस्व का हिस्सा	0.04	--	--
योग – 0029	3,66,23.28	4,43,59.12	(-) 17
<b>0030</b> LVkEi rFkk iathdj.k 'kq'd &			
01 स्टाम्प-न्यायिक –			
101 स्टाम्पों से उगाहा गया न्यायालय शुल्क	19,09.91	93.56	1941
102 स्टाम्पों की बिक्री	64,61.38	93,99.51	(-) 31
800 अन्य प्राप्तियाँ	5,39.36	51.46	948
योग – 01	89,10.65	95,44.53	(-) 7
02 स्टाम्प-न्यायिकेतर –			
102 स्टाम्पों की बिक्री	27,92,79.71	23,50,89.09	19
103 दस्तावेजों पर स्टाम्प-शुल्क लगाना	11,08.02	13,27.83	(-) 17
800 अन्य प्राप्तियाँ	23,70.85	5,08.34	366
योग – 02	28,27,58.58	23,69,25.26	19
03 पंजीकरण शुल्क –			
104 दस्तावेजों को पंजीकृत करने का शुल्क	4,37,00.44	12,03,29.86	(-) 64
800 अन्य प्राप्तियाँ	46,30.17	2,76,24.83	(-) 83
योग – 03	4,83,30.61	14,79,54.69	(-) 67
योग – 0030	33,99,99.84	39,44,24.48	(-) 14
<b>0032</b> /ku dj &			
901 राज्यों को समनुदेशित निवल आगमों का हिस्सा	20,98.00	12,62.00	66
योग – 0032	20,98.00	12,62.00	66

fooj .k l a[; k 11 & जारी

'kh"z	okLrfod		(yk[k ₹ e9 o"z ds nkj ku i fr' kr of) %\$%@ deh %&½
	2013-14	2012-13	
ikflr 'kh"z %jktLo ys[kk½ & जारी			
d dj jktLo & जारी			
(ख) सम्पत्ति तथा पूंजीगत संव्यवहारों पर कर – समाप्त			
0035 df"k Hkfe l s fhklu vpy l Ei fluk ij dj &			
101 साधारण संग्रहण	--	2,92,91.54	(-) 100
800 अन्य प्राप्तियाँ	6,66,95.47	1,19,98.52	456
योग – 0035	6,66,95.47	4,12,90.06	62
योग – (ख) सम्पत्ति तथा पूंजीगत संव्यवहारों पर कर	44,54,16.59	48,13,35.66	(-) 7
(ग) वस्तुओं तथा सेवाओं पर कर –			
0037 l hek 'kq'd &			
901 राज्यों को समनुदेशित निवल आगमों का हिस्सा	37,06,24.00	34,57,34.00	7
योग – 0037	37,06,24.00	34,57,34.00	7
0038 l flk mRi kn 'kq'd &			
02 राज्यों को समनुदेशित शुल्क –			
901 राज्यों को समनुदेशित निवल आगमों का हिस्सा	26,17,64.00	23,49,62.00	11
योग – 02	26,17,64.00	23,49,62.00	11
योग – 0038	26,17,64.00	23,49,62.00	11
0039 jkT; mRi kn 'kq'd &			
101 देशी स्पिरिट	44,88.71	4,31,78.54	(-) 90
102 देशी किण्वित लिकर	17,46.05	10,48,34.16	(-) 98
103 यवरस (माल्ट लिकर)	28,18.51	42,43.51	(-) 34
104 लिकर	1,85.75	15,43,17.43	(-) 100
105 विदेशी लिकर तथा स्पिरिट	35,87.45	70,04.76	(-) 49
106 वाणिज्यिक और विकृत स्पिरिट तथा औषध युक्त मदिरा	10,52,90.33	2,99,43.72	252



## fooj.k l a; k 11 &amp; जारी

' kh" kZ	okLrfod		(yk [k ₹ e) o" kZ ds nkj ku i fr' kr of) %&½ deh %&½
	2013-14	2012-13	
i kflr ' kh" kZ %j ktLo yj k k % & जारी			
d dj jktLo & जारी			
(ग) वस्तुओं तथा सेवाओं पर कर – जारी			
<b>0039</b> jkT; mRi kn ' k d & समाप्त			
107 अल्कोहल, अफीम आदि सहित औषधीय और प्रसाधन निर्मिति	5,91,62.68	1,26,07.66	369
108 अफीम, गांजा और अन्य स्वापक	54,79.84	2,72,25.67	(-) 80
150 अर्थदण्ड और समपहरण	8,16.10	38,33.08	(-) 79
800 अन्य प्राप्तियाँ	40,71,63.51	12,06,17.38	238
योग – 0039	59,07,38.93	50,78,05.91	16
<b>0040</b> fcØh] 0; ki kj vkfn ij dj &			
101 केन्द्रीय बिक्री कर अधिनियम के अन्तर्गत प्राप्तियाँ	9,43,48.00	8,57,22.44	10
102 राज्य बिक्री कर अधिनियम के अन्तर्गत प्राप्तियाँ	1,57,06,36.67	1,39,99,07.06	12
योग – 0040	1,66,49,84.67	1,48,56,29.50	12
<b>0041</b> okgu dj &			
101 भारतीय मोटर यान अधिनियम के अन्तर्गत प्राप्तियाँ	2,41,22.90	1,93,50.19	25
102 राज्य मोटर यान कराधान अधिनियमों के अन्तर्गत प्राप्तियाँ	12,26,15.61	7,19,42.38	70
800 अन्य प्राप्तियाँ	1,31,54.97	6,18,32.61	(-) 79
योग – 0041	15,98,93.48	15,31,25.18	4
<b>0042</b> eky rFkk ; k=h dj &			
102 सड़कों पर पथकर	1,21,50.52	64,73.75	88
103 कर संग्रहण – यात्री कर	5.03	--	--
104 कर संग्रहण – माल कर	9.24	--	--
106 माल के स्थानीय क्षेत्रों में प्रवेश पर कर	24,05,98.59	22,39,36.26	7
800 अन्य प्राप्तियाँ	51,11.11	90,92.68	(-) 44
योग – 0042	25,78,74.49	23,95,02.69	8

## fooj.k l a; k 11 &amp; जारी

		okLrfod		(yk[k ₹ e)
' kh"kz		2013-14	2012-13	o"lz ds nk\$ ku i fr' kr of) %&½@ deh %&½
d	ikflr 'kh"kz yjktLo ys[kk½ & जारी dj jktlo & समाप्त			
(ग)	वस्तुओं तथा सेवाओं पर कर – समाप्त			
0043	fo q-dj rFkk 'k½d &			
101	बिजली के उपभोग और बिक्री पर कर	15,37,10.94	12,49,70.51	23
102	भारतीय विद्युत नियमावली के अन्तर्गत शुल्क	1,30,22.30	79,20.52	64
103	सिनेमा के विद्युतीय निरीक्षण के लिये शुल्क	23.96	7.32	227
800	अन्य प्राप्तियाँ	3,04,62.45	1,48,72.94	105
	योग – 0043	19,72,19.65	14,77,71.29	33
0044	l ok dj &			
901	राज्यों को समनुदेशित निवल आगमों का हिस्सा	37,00,60.00	30,37,95.00	22
	योग – 0044	37,00,60.00	30,37,95.00	22
0045	oLrqk rFkk l okvka ij vU; dj rFkk 'k½d &			
101	मनोरंजन कर	54,19.19	1,63,87.64	(-) 67
102	दांव कर	5.58	5.76	(-) 3
103	रेल यात्री किराए पर कर	0.14	--	--
105	विलासिता कर	23,25.46	22,89.00	2
107	अन्तर्देशीय हवाई यात्रा कर	0.46	0.27	70
111	सिनेमाघरों में दिखाए जाने वाले विज्ञापनों पर कर	3.26	0.16	1938
112	अन्य अधिनियमों के अंतर्गत उपकरणों से प्राप्तियाँ	58,67.82	4.78	122658
114	गन्ना (विनियम, आपूर्ति और क्रय नियंत्रण) अधिनियम के अंतर्गत प्राप्तियाँ	--	0.02	(-) 100
800	अन्य प्राप्तियाँ	52.68	1,22.48	(-) 57
901	राज्यों को समनुदेशित निवल आगमों का हिस्सा	(-) 1.00 <sup>(क)</sup>	--	--
	योग – 0045	1,36,73.59	1,88,10.11	(-) 27
	योग – (ग) वस्तुओं तथा सेवाओं पर कर	3,88,68,32.81	3,43,71,35.68	13
	योग – क – कर राजस्व	5,62,67,43.24	5,13,86,86.38	9

(क) ऋणात्मक लेन-देन वित्त मंत्रालय, आर्थिक मामलों का विभाग, नई दिल्ली द्वारा वसूली के कारण है।

## fooj.k l a; k 11 &amp; जारी

' kh" kZ	okLrfod		(yk [k ₹ e) o" kZ ds nkj ku i fr' kr of) %\$ %@ deh %& %
	2013-14	2012-13	
ikflr ' kh" kZ %j ktLo y\$ % & जारी			
[k& djrj jktLo &			
(क) राजकोषीय सेवाएं –			
0047 - vU; jkt dks' kh; l ok, a &			
800 - अन्य प्राप्तियाँ	3.53	--	--
	योग – 0047	3.53	--
	योग – (क) – राजकोषीय सेवाएं	3.53	--
(ख) ब्याज प्राप्तियाँ, लाभांश तथा लाभ –			
0049 - C; kt ikflr; k; &			
04 - राज्य/संघ राज्य क्षेत्र की सरकारों की ब्याज प्राप्तियाँ –			
103 - विभागीय वाणिज्यिक उपक्रमों से प्राप्त ब्याज	16.42	--	--
107 - कृषकों से ब्याज	--	--	--
110 - नकद शेर्षों के निवेश पर उगाहा गया ब्याज	2,41,46.95	2,48,27.49	(-) 3
190 - सार्वजनिक क्षेत्र और अन्य उपक्रमों से ब्याज	--	--	--
191 - स्थानीय निकायों से ब्याज	5,19.12	3,12.90	66
195 - सहकारी समितियों से ब्याज	--	37,39.55	(-) 100
800 - अन्य प्राप्तियाँ	71,02.82	12,67.83	460
900 - घटाएं – वापसियां	--	(-) 0.29	(-) 100
	योग – 04	3,17,85.31	3,01,47.48
	योग – 0049	3,17,85.31	3,01,47.48
0050 - ykHkka k rFk ykHk &			
101 - सार्वजनिक उपक्रमों से लाभांश	20,26.10	17,90.02	13
200 - अन्य निवेशों से लाभांश	3,58,46.01	48.03	74533
	योग – 0050	3,78,72.11	18,38.05
	योग – (ख) – ब्याज प्राप्तियाँ, लाभांश तथा लाभ	6,96,57.42	3,19,85.53

fooj.k l a; k 11 & जारी

' kh" kZ	okLrfod		(yk [k ₹ eg o" kZ ds nkj ku i fr' kr of) %\$%@ deh %&½
	2013-14	2012-13	
i kflr ' kh" kZ %j ktLo y\$kk½ & जारी			
[k& djrj jktLo & जारी			
(ग) अन्य करेतर राजस्व -			
(i) - / kell; / dk, a &			
0051 - ykd l dk vk; ksx &			
105- राज्य लोक सेवा आयोग परीक्षा शुल्क	8,13.18	5,80.36	40
योग - 0051	8,13.18	5,80.36	40
0055 - ifyl &			
101 - अन्य सरकारों को भेजी गई पुलिस	--	19,72.99	(-) 100
102 - अन्य दलों को भेजी गई पुलिस	9\$04.83	20,94.97	(-) 57
103 - शुल्क, अर्थदण्ड और समपहरण	6\$85.67	2,15.15	219
104 - शस्त्र अधिनियम के अन्तर्गत प्राप्तियाँ	8\$64.09	14,68.85	(-) 41
105 - राज्य पुलिस मुख्यालयों से प्राप्तियाँ	3\$95.57	--	--
800 - अन्य प्राप्तियाँ	43\$46.55	26,07.27	67
900 - घटाएं-वापसियां	(-) 4.31	(-) 0.46	837
योग - 0055	71,92.40	83,58.77	(-) 14
0056 - tsy &			
102 - जेल उत्पादों की बिक्री	1,49.15	1,96.79	(-) 24
501 - सेवाएं और सेवा शुल्क	--	4.39	(-) 100
800 - अन्य प्राप्तियाँ	2,03.61	1,65.46	23
योग - 0056	3,52.76	3,66.64	(-) 4

## fooj .k l a[; k 11 &amp; जारी

'kh"Kz	okLrfod		(yk[k ₹ e9 o"K ds nkj ku i fr'kr of) %\$%@ deh %&½
	2013-14	2012-13	
ikflr 'kh"Kz jktLo ys[kk½ & जारी			
[k& djrj jktLo & जारी			
(ग) अन्य करेतर राजस्व – जारी			
(i) - l kell; l dk, a & जारी			
<b>0058 -</b> ys[ku l kexh rFkk epz.k &			
101 - लेखन सामग्री प्राप्तियाँ	--	--	--
200 - अन्य मुद्रणालय प्राप्तियाँ	--	--	--
800 - अन्य प्राप्तियाँ	22,24.53	18,94.21	17
900 - घटाएं – वापसियां	--	(-) 0.33	(-) 100
योग – 0058	22,24.53	18,93.88	17
<b>0059</b> ykd fuekZk dk; l &			
01 - कार्यालय भवन –			
011 - किराया	58.58	5.76	917
102 - मशीन और उपस्कर का भाड़ा	19.02	2.44	679
103 - प्रतिशतता प्रभारों की वसूली	6.56	45.19	(-) 85
800 - अन्य प्राप्तियाँ	12,52.85	11,34.20	10
योग – 01	13,37.01	11,87.59	13
<b>60-</b> vll; Hkou &			
103 - प्रतिशतता प्रभारों की वसूली	--	0.15	(-) 100
800 - अन्य प्राप्तियाँ	15,63.08	3,69.99	322
योग – 60	15,63.08	3,70.14	322

fooj .k l a[; k 11 & जारी

' kh"z	okLrfod		(yk[k ₹ e9 o"z ds nkjku i fr' kr of) %\$%@ deh %&½
	2013-14	2012-13	
ikflr 'kh"z %jktLo y\$kk½ & जारी			
[k& djrj jktLo & जारी			
(ग) अन्य करेतर राजस्व – जारी			
(i) - l kell; l dk, a & जारी			
<b>0059</b> ykd fuekzk dk; l & समाप्त			
80 - सामान्य –			
011 - किराया	3.08	12.25	(-) 75
102 - मशीन और उपस्कर का भाड़ा	4.36	25.56	(-) 83
103 - प्रतिशतता प्रभारों की वसूली	0.08	4,14.03	(-) 100
800 - अन्य प्राप्तियाँ	17,84.83	13,12.76	35
900 - घटाएं – वापसियां	--	(-) 0.27	(-) 100
योग – 80	17,92.35	17,64.33	2
योग – 0059	46,92.44	33,22.06	41
<b>0070 - vl; i' kkl fud l dk, a &amp;</b>			
01 - न्याय प्रशासन –			
102 - अर्थदण्ड और समपहरण	3,83,49.66	2,23,57.19	72
501 - सेवाएं और सेवा शुल्क	0.91	0.60	50
800 - अन्य प्राप्तियाँ	2.80	8.92	(-) 69
योग – 01	3,83,53.37	2,23,66.71	71
60 - अन्य सेवाएं –			
110 - सरकारी लेखा परीक्षा के लिये शुल्क	13.46	18,06.73	(-) 99
118 - सूचना के अधिकार अधिनियम, 2005 के अधीन प्राप्तियाँ	0.34	10.46	(-) 97
800 - अन्य प्राप्तियाँ	2,21.26	2,27.25	(-) 3
900 - घटाएं–वापसियां	(-) 5,66.58	(-) 4,96.55	14
योग – 60	(-) 3,31.52	15,47.89	(-) 121
योग – 0070	3,80,21.85	2,39,14.60	59

fooj .k l a[; k 11 & जारी

' kh" kZ	okLrfod		(yk [k ₹ e9 o" k ds nkj ku i fr' kr of) %\$%@ deh %&½
	2013-14	2012-13	
i kflr ' kh" kZ %j ktLo y[ kk½ & जारी			
[k& djrj jktLo & जारी			
(ग) अन्य करेतर राजस्व – जारी			
(i) - I kekl; I ok, a & समाप्त			
0071 - i d' ku rFkk vll; I ok&fuofük ykHka ds I ca'k ea va knku vj[ ol yyh &			
01 - सिविल –			
101 - अभिदान और अंशदान	12,22.31	16,84.61	(-) 27
106 - उच्च न्यायालय के न्यायाधीशों के मामले में राज्य सरकारों से वसूल किए गए पेंशन का प्रभार	28.45	12.48	128
114 - पृथक्करण पूर्व पेंशनिक देयताओं के लिये वर्मा सरकार का अंशदान	6.99	0.01	69800
500 - अन्य लघु शीर्षों को अंतरण के लिये प्रतीक्षित प्राप्तियाँ	3,35,44.10	2,36,57.52	42
800 - अन्य प्राप्तियाँ	6,69.65	5,00.47	34
900 - घटाएं—वापसियां	(-) 3,23,09.64	(-)	41
		2,28,77.97	
योग – 01	31,61.86	29,77.12	6
योग – 0071	31,61.86	29,77.12	6
0075 - fofo/k I kekl; I ok, a &			
101 - अदावाकृत जमा राशि	1,13,70.87	63,11.96	80
102 - विभाजन पूर्व प्राप्तियाँ	--	1.21	(-) 100
106 - आयकर अधिनियम, 1961 के अध्याय xx-क के अन्तर्गत अर्जित सम्पत्ति से प्राप्तियाँ	1.44	0.03	4700
108 - प्रत्याभूति शुल्क	2,49.94	4,80.75	(-) 48
800 - अन्य प्राप्तियाँ	23,65.91	8,73.75	171
900 - घटाएं—वापसियां	(-) 1,06,19.43	(-) 46,27.95	129
योग – 0075	33,68.73	30,39.75	11
योग – (i) सामान्य सेवाएं	5,98,27.75	4,44,53.18	35

fooj .k l d; k 11 & जारी

'kh"kz	okLrfod		(yk[k ₹ e9 o"z ds nkjku i fr'kr of) %&½@ deh %&½
	2013-14	2012-13	
i kfir 'kh"kz %jktLo y%kk½ & जारी			
[k& djrj jktLo & जारी			
(ग) अन्य करेतर राजस्व – जारी			
(ii) - सामाजिक सेवाएं –			
0202 - f'k{kk} [ksydin] dyk rFkk l dfr &			
01 - सामान्य शिक्षा –			
101 - प्रारम्भिक शिक्षा	--	1,21,41.39	(-) 100
102 - माध्यमिक शिक्षा	--	27.70	(-) 100
103- विश्वविद्यालय और उच्चतर शिक्षा	4,27.81	5,09.48	(-) 16
600 - सामान्य	3.07	68,29.67	(-) 100
800 - अन्य प्राप्तियाँ	20,05,19.94	14,87,86.63	35
900- घटाएं—वापसियां	(-) 1,01.97	(-) 82.49	24
योग – 01	20,08,48.85	16,82,12.38	19
02 - तकनीकी शिक्षा –			
101 - शिक्षण और अन्य शुल्क	--	2.28	(-) 100
800 - अन्य प्राप्तियाँ	--	32.52	(-) 100
900 - घटाइये वापसियां	--	--	--
योग – 02	--	34.80	(-) 100
03 - खेलकूद और युवा सेवाएं –			
800 - अन्य प्राप्तियाँ	--	2.46	(-) 100
900 - घटाएं—वापसियां	--	(-) 0.10	(-) 100
योग – 03	--	2.36	(-) 100



## fooj.k l d; k 11 &amp; जारी

	' kh" kZ	okLrfod		(yk [k ₹ e9 o" kZ ds nkj ku i fr' kr of) %\$ %@ deh %& %
		2013-14	2012-13	
	ikflr ' kh" kZ %j ktLo y\$ % & जारी			
[k&	djrj jktLo & जारी			
(ग)	अन्य करेतर राजस्व – जारी			
(ii) -	सामाजिक सेवाएं – जारी			
0202 -	f' k{kk} [ksydin] dyk rFkk l dfr & समाप्त			
04 -	कला और संस्कृति –			
101 -	अभिलेखागार और संग्रहालय	--	--	--
800 -	अन्य प्राप्तियाँ	--	--	--
	योग – 04	--	--	--
	योग – 0202	20,08,48.85	16,82,49.54	19
0210 -	f pfdRI k rFkk ykd LokLF; &			
01 -	शहरी स्वास्थ्य सेवाएं –			
020 -	अस्पतालों और औषधालय सेवाओं के लिए रोगियों से प्राप्तियाँ	--	10.07	(-) 100
101 -	कर्मचारी राज्य बीमा योजना से प्राप्तियाँ	18,62.50	1,22.89	1416
103 -	केन्द्रीय सरकार स्वास्थ्य योजना के लिए अंशदान	--	1,90.88	(-) 100
104 -	चिकित्सा भण्डार डिपो	--	38.50	(-) 100
107 -	औषधि निर्माण से प्राप्तियां	1,44.43	--	--
800 -	अन्य प्राप्तियाँ	--	77.52	(-) 100
	योग – 01	20,06.93	4,39.86	356
03 -	चिकित्सा शिक्षा, प्रशिक्षण और अनुसंधान –			
103 -	यूनानी	--	86.75	(-) 100
	योग – 03	--	86.75	(-) 100
04 -	लोक स्वास्थ्य –			
104 -	शुल्क और अर्थदण्ड आदि	--	9,62.61	(-) 100
900 -	घटाएं वापसियां	--	(-) 0.45	(-) 100
	योग – 04	--	9,62.16	(-) 100

## fooj.k l d; k 11 &amp; जारी

'kh"KZ	okLrfod		(yK[k ₹ e9
	2013-14	2012-13	o"K ds nk\$ ku ifr'kr of) %\$%@ deh %&½
ikflr 'kh"KZ yktLo y\$kk½ & जारी			
[k& djrj jktLo & जारी			
(ग) अन्य करेतर राजस्व – जारी			
(ii) - सामाजिक सेवाएं – जारी			
0210 - fpdfRI k rFkk ykd LokLF; & समाप्त			
80 - सामान्य –			
108 - अन्य प्राप्तियाँ	37,68.80	29,94.69	26
योग – 80	37,68.80	29,94.69	26
योग – 0210	57,75.73	44,83.46	29
0211 - ifjokj dY; k.k &			
800 - अन्य प्राप्तियाँ	16.08	23.35	(-) 31
योग – 0211	16.08	23.35	(-) 31
0215- tyifrl rFkk l Qkbl &			
01 - जलपूर्ति –			
102 - ग्रामीण जलपूर्ति योजनाओं से प्राप्तियाँ	36.84	48.29	(-) 24
103 - शहरी जलपूर्ति योजनाओं से प्राप्तियाँ	6.04	44.28	(-) 86
104 - शुल्क, अर्थदण्ड आदि	1.80	--	--
501 - सेवाएं और सेवा शुल्क	4,20.72	3,87.03	9
योग – 01	4,65.40	4,79.60	(-) 3
02 - मल जल और सफाई –			
103 - मल जल योजनाओं से प्राप्तियाँ	41.24	33.26	24
104 - शुल्क, अर्थ दण्ड आदि	2.14	0.52	312
800 - अन्य प्राप्तियाँ	5,24.16	5,95.26	(-) 12
योग – 02	5,67.54	6,29.04	(-) 10
योग – 0215	10,32.94	11,08.64	(-) 7
0216 - vkokl &			
01 - सरकारी रिहायशी भवन –			
106 - साधारण पूल आवास	17,11.47	16,32.62	5
900 - घटाएं वापसियाँ	(-) 0.84	--	--
योग – 01	17,10.63	16,32.62	5

## fooj.k l a; k 11 &amp; जारी

		okLrfod		(yk [k ₹ e9 o"kl ds nkj ku i fr'kr of) %&½@ deh %&½
' kh"kl		2013-14	2012-13	
	i kflr ' kh"kl %j ktLo ys [kk½ & जारी			
[k&	dj rj j ktLo & जारी			
(ग)	अन्य करेतर राजस्व – जारी			
(ii) -	सामाजिक सेवाएं – जारी			
0216 -	vkokl & समाप्त			
80 -	सामान्य –			
800 -	अन्य प्राप्तियाँ	8.33	--	--
	योग – 80	8.33	--	--
	योग – 0216	17,18.96	16,32.62	5
0217-	' kgjh fodkl &			
02 -	राष्ट्रीय राजधानी क्षेत्र –			
191 -	नगरपालिकाओं/निगमों आदि से प्राप्तियाँ	1,94.22	1,72.21	13
800 -	अन्य प्राप्तियाँ	6,70.45	13,45.19	(-) 50
	योग – 02	8,64.67	15,17.40	(-) 43
03 -	छोटे और मध्यम नगरों का समेकित विकास –			
191 -	नगरपालिकाओं से प्राप्तियाँ	14.25	3.94	262
800 -	अन्य प्राप्तियाँ	11.01	29.24	(-) 62
	योग – 03	25.26	33.18	(-) 24
04 -	गंदी बस्तियों का सुधार –			
191-	नगरपालिकाओं आदि से प्राप्तियाँ	2.75	0.30	817
800 -	अन्य प्राप्तियाँ	94.26	14,19.56	(-) 93
	योग – 04	97.01	14,19.86	(-) 93
60 -	अन्य शहरी विकास योजनाएं –			
191 -	नगरपालिकाओं आदि से प्राप्तियाँ	76.22	46.52	64
800 -	अन्य प्राप्तियाँ	25,08.94	11,44.24	119
	योग – 60	25,85.16	11,90.76	117
	योग – 0217	35,72.10	41,61.20	(-) 14

## fooj .k l a[; k 11 &amp; जारी

		okLrfod		(yk[k ₹ e9 o"z ds nkj ku i fr'kr of) %&@ deh %&½
' kh"z		2013-14	2012-13	
	i kflr ' kh"z %j ktLo ys[kk½ & जारी			
[k&	djnj jktLo & जारी			
(ग)	अन्य करेतर राजस्व – जारी			
(ii) -	सामाजिक सेवाएं – जारी			
0220-	l ipuk rFkk ipkj &			
01 -	फिल्म –			
800 -	अन्य प्राप्तियाँ	--	--	--
	योग – 01	--	--	--
60 -	अन्य –			
800 -	अन्य प्राप्तियाँ	10.61	20.54	(-) 48
	योग – 60	10.61	20.54	(-) 48
	योग – 0220	10.61	20.54	(-) 48
0230-	Je rFkk jkstxkj &			
101 -	श्रम विधि से प्राप्तियाँ	9,51.19	15,48.61	(-) 39
102 -	व्यवसाय संघ के पंजीकरण के लिये शुल्क	48.77	38.73	26
103 -	वाष्प बायलरों के निरीक्षण के लिए शुल्क	52.91	1.72	2976
104 -	कारखाना अधिनियम के अंतर्गत उगाहा गया शुल्क	5,04.73	2.01	25011
105 -	खान अधिनियम के अंतर्गत परीक्षण शुल्क	18.47	--	--
106 -	ढेका श्रमिक के अंतर्गत शुल्क (विनियमन और उन्मूलन नियम)	1,40.71	45.57	209
800 -	अन्य प्राप्तियाँ	--	--	--
	योग – 0230	17,16.78	16,36.64	5

fooj .k l a[; k 11 & जारी

		okLrfod		(yk[k ₹ e9 o"l ds nkj ku i fr' kr of) %\$%@ deh %&½
' kh"kz		2013-14	2012-13	
	i kflr ' kh"kz %j ktLo ys[kk½ & जारी			
[k&	djrj jktLo & जारी			
(ग)	अन्य करेतर राजस्व – जारी			
(ii) -	सामाजिक सेवाएं – समाप्त			
0235 -	l kelftd l j {kk rFkk dY; k.k &			
01 -	पुनर्वास –			
101 -	दंडकारण्य विकास योजना	4.58	0.62	637
102 -	विस्थापित व्यक्तियों और प्रत्यावासित व्यक्तियों को सहायता और पुनर्वास	0.36	1.65	(-) 78
200 -	अन्य पुनर्वास योजनाएं	--	0.05	(-) 100
800 -	अन्य प्राप्तियाँ	4.08	46.96	(-) 91
	योग – 01	9.02	49.28	(-) 82
60 -	अन्य सामाजिक सुरक्षा और कल्याण कार्यक्रम –			
105 -	सरकारी कर्मचारी बीमा योजना	0.04	1.10	(-) 96
800 -	अन्य प्राप्तियाँ	8,14.28	9,27.39	(-) 12
900 -	घटाएं – वापसियां	--	(-) 0.09	(-) 100
	योग – 60	8,14.32	9,28.40	(-) 12
	योग – 0235	8,23.34	9,77.68	(-) 16
0250 -	vll; l kelftd l ok, a &			
101 -	आहार (पोषण)	--	1,35.78	(-) 100
102 -	अनुसूचित जातियों, अनुसूचित जनजातियों एवं अन्य पिछड़े वर्गों का कल्याण	42,21.83	30,76.77	37
900 -	घटाएं – वापसियां	--	(-) 5.88	(-) 100
	योग – 0250	42,21.83	32,06.67	32
	योग – (ii) सामाजिक सेवाएं	21,97,37.22	18,55,00.34	18

## fooj.k l a; k 11 &amp; जारी

		okLrfod		(yk [k ₹ e) o"z ds nkj ku i fr'kr of) %&@ deh %&@
' kh"kz		2013-14	2012-13	
	i kflr ' kh"kz %j ktLo ys [kk% & जारी			
[k&	djrj jktLo & जारी			
(ग)	अन्य करेतर राजस्व – जारी			
(iii)	आर्थिक सेवाएं –			
<b>0401 -</b>	<b>Ql y df"k&amp;del &amp;</b>			
103 -	बीज	1,11.74	1,32.44	(-) 16
104 -	कृषि खेतों से प्राप्तियाँ	4,79.82	4,24.42	13
105 -	खाद और उर्वरक की बिक्री	11.48	8.63	33
107 -	वनस्पति रक्षण सेवाओं से प्राप्तियाँ	8.33	9.21	(-) 10
108 -	वाणिज्यिक फसलों से प्राप्तियाँ	1.13	3.11	(-) 64
110 -	भारतीय कृषि अनुसंधान परिषद से अनुदान	1.28	2.09	(-) 39
119 -	बागवानी और वनस्पति फसलों से प्राप्तियाँ	6,88.56	7,90.52	(-) 13
120 -	कृषि औजारों और ट्रैक्टर सहित मशीनों की बिक्री, भाड़ा और सेवाएं	1,71.74	1,66.94	3
121 -	कृषि शिक्षा से प्राप्तियाँ	--	0.02	(-) 100
800 -	अन्य प्राप्तियाँ	13,10.26	10,17.03	29
900 -	घटाएं-वापसियाँ	(-) 8.06	(-) 1.43	464
	योग – 0401	27,76.28	25,52.98	9
<b>0403 -</b>	<b>i ' kq kyu &amp;</b>			
102 -	मवेशी और भैंस पालन के विकास से प्राप्तियाँ	24.12	73.42	(-) 67
103 -	मुर्गी पालन के विकास से प्राप्तियाँ	3.78	--	--
104 -	भेड़ पालन और ऊन के विकास से प्राप्तियाँ	--	24.66	(-) 100
501 -	सेवाएं और सेवा शुल्क	--	20.48	(-) 100
800 -	अन्य प्राप्तियाँ	4,61.68	1,27.33	263
	योग – 0403	4,89.58	2,45.89	99
<b>0404 -</b>	<b>Mjh fodkl &amp;</b>			
800 -	अन्य प्राप्तियाँ	0.60	0.10	500
	योग – 0404	0.60	0.10	500

## fooj.k l a; k 11 &amp; जारी

		okLrfod		(yk [k ₹ e) o"kl ds nkj ku i fr'kr of) %\$ %@ deh %& %
' kh"kl		2013-14	2012-13	
	i kflr ' kh"kl %j ktLo ys [kk % & जारी			
[k&	djrj jktLo & जारी			
(ग)	अन्य करेतर राजस्व – जारी			
(iii)	आर्थिक सेवाएं – जारी			
<b>0405 -</b>	<b>eNyh ikyu &amp;</b>			
103 -	मछली, मछली बीज आदि की बिक्री	3,70.91	3,23.60	15
800 -	अन्य प्राप्तियाँ	2.77	2.22	25
900 -	घटाएं – वापसियां	--	(-) 1.28	(-) 100
	योग – 0405	3,73.68	3,24.54	15
<b>0406-</b>	<b>okfudh rFkk oU; i.k.kh &amp;</b>			
01-	वानिकी –			
101 -	लकड़ी और अन्य वन उत्पाद की बिक्री	22,94.55	22,38.71	2
102-	सामाजिक और फार्म वानिकी से प्राप्तियाँ	1,08.53	1,85.72	(-) 42
103-	पर्यावरणीय वानिकी से प्राप्तियाँ	5.88	3.39	73
104 -	वन-बागान से प्राप्तियाँ	--	0.74	(-) 100
201-	तेंदूपत्ता का राजकीय व्यापार	19.56	21.25	(-) 8
202 -	लघु वनोपज का राजकीय व्यापार	3.36	2.83	19
203 -	इमारती लकड़ी का राजकीय व्यापार	7,92,87.93	7,25,65.30	9
204 -	बांसों का राजकीय व्यापार	45,24.57	39,03.18	16
206 -	खैर का राजकीय व्यापार	13.09	33.41	(-) 61
800 -	अन्य प्राप्तियाँ	1,74,21.84	1,20,86.64	44
900-	घटाएं-वापसियां	--	(-) 2.92	(-) 100
	योग – 01	10,36,79.31	9,10,38.25	14
02-	पर्यावरणीय वानिकी और वन्य जीवन –			
800 -	अन्य प्राप्तियाँ	0.54	--	--
	योग – 02	0.54	--	--
	योग – 0406	10,36,79.85	9,10,38.25	14

fooj.k l a; k 11 & जारी

' kh"kz		okLrfod		(y)k[k ₹ e9 o"kz ds nkjku i fr' kr of) %&½@ deh %&½
		2013-14	2012-13	
i kflr ' kh"kz %jktLo ys[kk½ & जारी				
[k&	djŕj jktLo & जारी			
(ग)	अन्य करेतर राजस्व – जारी			
(iii)	आर्थिक सेवाएं – जारी			
<b>0408 -</b>	[kk   HkMkj.k rFkk HkMkxkj &			
101 -	खाद्य	1.39	--	--
800 -	अन्य प्राप्तियाँ	1,83.40	21.06	771
900 -	घटाएं – वापसियां	(-) 0.89	5.73	(-) 116
	योग – 0408	1,83.90	26.79	586
<b>0425 -</b>	l gdlfjrk &			
101 -	लेखा परीक्षा शुल्क	9,47.14	10,73.25	(-) 12
800 -	अन्य प्राप्तियाँ	2,78.55	2,28.32	22
900 -	घटाएं—वापसियां	(-) 1.47	--	--
	योग – 0425	12,24.22	13,01.57	(-) 6
<b>0435 -</b>	vll; df"k dk; Øe &			
102 -	कृषि उत्पादों के गुणवत्ता नियंत्रण को श्रेणीबद्ध करने का शुल्क	57.55	10.81	432
103 -	कृषि अनुसंधान केन्द्र ओरचर्डस आदि से प्राप्ति <sup>(क)</sup>	--	0.98	(-) 100
104 -	मृदा और जल संरक्षण	28.57	26.86	6
501 -	अन्य सेवाएं एवं सेवा शुल्क	0.57	0.59	(-) 3
800 -	अन्य प्राप्तियाँ	2,54.19	2,20.28	15
	योग – 0435	3,40.88	2,59.52	31
<b>0515 -</b>	vll; xke fodkl dk; Øe &			
101 -	पंचायती राज अधिनियमों के अंतर्गत प्राप्तियां	0.04	--	--
102 -	सामुदायिक विकास परियोजनाओं से प्राप्तियाँ	1,97.09	1,69.95	16
800 -	अन्य प्राप्तियाँ	4,07.96	44,06.56	(-) 91
	योग – 0515	6,05.09	45,76.51	(-) 87

(क) वर्ष 2012-13 में लघुशीर्ष 103 के अंतर्गत दर्ज राशि राज्य सरकार द्वारा गलत वर्गीकरण को दर्शाती है।



		fooj.k l d; k 11 & जारी		
		okLrfod		(yk[k ₹ e9 o"kd s nkj ku i fr'kr of) %&½@ deh %&½
'kh"KZ		2013-14	2012-13	
	i kflr 'kh"KZ %jktLo ys[kk½ & जारी			
[k&	djrj jktLo & जारी			
(ग)	अन्य करेतर राजस्व – जारी			
(iii)	आर्थिक सेवाएं – जारी			
0700 -	ed; fl pkbz &			
11-	pcy ifj; kstuk &			
101-	सिंचाई प्रयोजनों के लिए जल की बिक्री	1\$25.80	2,10.54	(-) 40
103 -	चंबल परियोजना	2.21	2.83	(-) 22
800-	अन्य प्राप्तियाँ	32.88	0.30	10860
	योग – 11	1\$60.89	2,13.67	(-) 25
13-	ckjuk ifj; kstuk &			
101-	सिंचाई प्रयोजनों के लिए जल की बिक्री	1\$88.61	1,46.73	29
800-	अन्य प्राप्तियाँ	0.62	1.98	(-) 69
	योग – 13	1\$89.23	1,48.71	28
14 -	rok ifj; kstuk &			
101 -	सिंचाई प्रयोजनों के लिए जल की बिक्री	59.04	18.97	211
800 -	अन्य प्राप्तियाँ	9\$36.06	7,43.10	26
	योग – 14	9\$95.10	7,62.07	31
15-	gykyh ifj; kstuk &			
101 -	हलाली परियोजना	5.15	--	--
	योग – 15	5.15	--	--
16 -	dkykj ifj; kstuk &			
101-	सिंचाई प्रयोजनों के लिए जल की बिक्री	--	2.07	(-) 100
800-	अन्य प्राप्तियाँ	78.45	1,33.30	(-) 41
	योग – 16	78.45	1,35.37	(-) 42

fooj.k l a; k 11 & जारी

		okLrfod		(y)k [k ₹ e9 o"l ds nkj ku i fr' kr of) %\$%@ deh %&½
' kh"kz		2013-14	2012-13	
	i kflr ' kh"kz %j ktLo ys[kk½ & जारी			
[k&	djrj jktLo & जारी			
(ग)	अन्य करेतर राजस्व – जारी			
(iii)	आर्थिक सेवाएं – जारी			
0700 -	eq[; fl pkbz & जारी			
20-	ck.k l kxj ifj; kst uk] jhok &			
800-	अन्य प्राप्तियाँ	1\$75.76	96.38	82
	योग – 20	1\$75.76	96.38	82
24-	rok ifj; kst uk &			
101-	सिंचाई प्रयोजनों के लिए जल की बिक्री	18.22	40.77	(-) 55
	योग – 24	18.22	40.77	(-) 55
25 -	vij okuxæk ifj; kst uk &			
101 -	सिंचाई प्रयोजनों के लिये जल बिक्री	98.22	42.26	132
102 -	घरेलू प्रयोजनों के लिए जल की बिक्री	7.50	82.69	(-) 91
	योग – 25	1\$05.72	1,24.95	(-) 15
26-	fl r[k ifj; kst uk] f}rh; pj.k &			
101-	सिंचाई प्रयोजनों के लिए जल की बिक्री	38.73	23.19	67
800-	अन्य प्राप्तियाँ	28.77	76.58	(-) 62
	योग – 26	67.50	99.77	(-) 32
31-	Hkk&Mj ugj &			
101-	सिंचाई प्रयोजनों के लिए जल की बिक्री	5.06	73.31	(-) 93
	योग – 31	5.06	73.31	(-) 93
32 -	cjxh ugj uohdj.k ifj; kst uk tcyij &			
101 -	सिंचाई प्रयोजनों के लिए जल की बिक्री	1.61	--	--
	योग – 32	1.61	--	--
34 -	i æq[k vfhk; rk dk; kly; &			
800-	अन्य प्राप्तियाँ	--	0.09	(-) 100
	योग – 34	--	0.09	(-) 100

## fooj.k l a; k 11 &amp; जारी

		okLrfod		(y)k[k ₹ e] o"z ds nk\$ ku i fr' kr of) %\$%@ deh %&½
' kh"kz		2013-14	2012-13	
	i kflr ' kh"kz %j ktLo ys[kk½ & जारी			
[k&	djrj jktLo & जारी			
(ग)	अन्य करेतर राजस्व – जारी			
(iii)	आर्थिक सेवाएं – जारी			
0700 -	e[; fl pkbz & समाप्त			
80-	सामान्य –			
800-	अन्य प्राप्तियाँ	9\$09.06	40,27.24	(-) 77
	योग – 80	9\$09.06	40,27.24	(-) 77
	योग – 0700	27\$11.75	57,22.33	(-) 53
0701 -	e/; e fl pkbz &			
11-	pEcy csrok dNkj &			
101-	सिंचाई प्रयोजनों के लिए जल की बिक्री	15\$06.05	1,90.07	692
102-	घरेलू प्रयोजनों के लिए जल की बिक्री	4\$52.94	1,39.68	224
103-	अन्य प्रयोजनों के लिए जल की बिक्री	58\$77.67	22,10.35	166
800-	अन्य प्राप्तियाँ	11\$87.31	9,82.03	21
	योग – 11	90\$23.97	35,22.13	156
12-	xak dNkj &			
101-	सिंचाई प्रयोजनों के लिए जल की बिक्री	17.77	18,25.57	(-) 99
102 -	घरेलू प्रयोजनों के लिए जल की बिक्री	--	--	--
800 -	अन्य प्राप्तियाँ	7.51	3.13	140
	योग – 12	25.28	18,28.70	(-) 99

fooj.k l a; k 11 & जारी

		okLrfod		(yk[k ₹ e9 o"K ds nkj ku i fr'kr of) %&½ deh %&½
'kh"Kz		2013-14	2012-13	
	i kflr 'kh"Kz %j ktLo ys[kk½ & जारी			
[k&	djrj jktLo & जारी			
(ग)	अन्य करेतर राजस्व – जारी			
(iii)	आर्थिक सेवाएं – जारी			
0701 -	e/; e fl pkbL & जारी			
13-	uehk rklrh dNkj &			
101-	सिंचाई प्रयोजनों के लिए जल की बिक्री	66.62	95.95	(-) 31
102-	घरेलू प्रयोजनों के लिए जल की बिक्री	24.76	15.95	55
800-	अन्य प्राप्तियाँ	13.04	55.64	(-) 77
	योग – 13	104.42	1,67.54	(-) 38
14-	cku xak dNkj] fl ouh &			
101-	सिंचाई प्रयोजनों के लिए जल की बिक्री	240.22	2,99.69	(-) 20
102-	घरेलू प्रयोजनों के लिए जल की बिक्री	--	--	--
103-	अन्य प्रयोजनों के लिए जल की बिक्री	815.86	1,12.99	622
800-	अन्य प्राप्तियाँ	107.77	9,24.14	(-) 88
	योग – 14	1163.85	13,36.82	(-) 13
15-	; epk dNkj] xokfy; j &			
101-	सिंचाई प्रयोजनों के लिए जल की बिक्री	101.71	87.57	(-) 16
102-	घरेलू प्रयोजनों के लिए जल की बिक्री	--	80.28	(-) 100
104-	नहर बागानों से विक्रय आगम	1.42	0.89	60
800-	अन्य प्राप्तियाँ	31.37	1,35.96	(-) 77
	योग – 15	134.50	3,04.70	(-) 56
16-	pkyku vkj j [kj [kko] Hkki ky &			
101-	सिंचाई प्रयोजनों के लिए जल की बिक्री	--	0.40	(-) 100
800-	अन्य प्राप्तियाँ	20.63	2,15.47	2
	योग – 16	20.63	2,15.87	2

## fooj.k l d; k 11 &amp; जारी

'kh"z	okLrfod		(yk [k ₹ e) o"z ds nk\$ku i fr'kr of) %\$%@ deh %&%
	2013-14	2012-13	
i kfllr 'kh"z %jktLo y\$kk% & जारी			
[k& djrj jktLo & जारी			
(ग) अन्य करेतर राजस्व – जारी			
(iii) आर्थिक सेवाएं – जारी			
0701 - e/; e fl pkbz & समाप्त			
17- /kl ku du dNkj] l kxj &			
101- सिंचाई प्रयोजनों के लिए जल की बिक्री	32.08	32.56	(-) 1
102- घरेलू प्रयोजनों के लिए जल की बिक्री	1\$28.14	24.07	432
योग – 17	1\$60.22	56.63	183
19- fo   r@; kf=dh e' khuka l s i kfllr; k; &			
800- अन्य प्राप्तियाँ	2\$96.29	2,54.31	17
योग – 19	2\$96.29	2,54.31	17
80 - सामान्य –			
800 - अन्य प्राप्तियाँ	6.67	3,64.74	(-) 98
योग – 80	6.67	3,64.74	(-) 98
योग – 0701	1\$1\$35.83	80,51.44	38
0702 - y?kq fl pkbz &			
01 - सतह जल –			
800 - अन्य प्राप्तियाँ	2\$13\$25.10	3,73,09.13	(-) 43
900 - घटाइये – वापसियां	--	--	--
योग – 01	2\$13\$25.10	3,73,09.13	(-) 43
02 - भू-जल –			
101 - नलकूपों से प्राप्तियाँ	--	0.01	(-) 100
योग – 02	--	0.01	(-) 100

fooj.k l a ; k 11 & जारी

		okLrfod		(yk [k ₹ e)
'kh"kz		2013-14	2012-13	o"z ds nkjku ifr'kr of) %&@ deh %&@
	ikflr 'kh"kz jktLo yskk% & जारी			
[k&	djrd jktLo & जारी			
(ग)	अन्य करेतर राजस्व – जारी			
(iii)	आर्थिक सेवाएं – जारी			
0702 -	y?kq fl pkbz & समाप्त			
80 -	सामान्य –			
800 -	अन्य प्राप्तियाँ	611.85	6,53.31	(-) 6
	योग – 80	611.85	6,53.31	(-) 6
	योग – 0702	251936.95	3,79,62.45	(-) 42
0801 -	fctyh &			
04 -	डीजल/गैस विद्युत उत्पादन			
800 -	अन्य प्राप्तियाँ	0.50	--	--
	योग – 04	0.50	--	--
80 -	सामान्य –			
800 -	अन्य प्राप्तियाँ	37855.80	3,70,69.18	2
	योग – 80	37855.80	3,70,69.18	2
	योग – 0801	37856.30	3,70,69.18	2
0802 -	iMfy; e &			
101 -	देशी कच्चे तेल पर उपकर	0.03	0.18	(-) 83
104 -	पेट्रोलियम अधिनियम के अन्तर्गत प्राप्तियाँ	0.06	0.05	20
800 -	अन्य प्राप्तियाँ	0.32	0.58	(-) 45
	योग – 0802	0.41	0.81	(-) 49
0851 -	xke rFkk y?kq m   ksx &			
101 -	औद्योगिक क्षेत्र	6.70	--	--
102 -	लघु उद्योग	10.35	--	--
103 -	हथकरघा उद्योग	10.31	0.86	1099
105 -	खादी एवं ग्रामोद्योग	13.26	--	--
106 -	जूट उद्योग	0.06	--	--

fooj .k l a ; k 11 & जारी

		okLrfod		(yk[k ₹ e9 o"l ds nkj ku i fr' kr of) %\$%@ deh %&½
' kh"kz		2013-14	2012-13	
i kflr ' kh"kz %j ktLo ys[kk½ & जारी				
[k&	djrj jktLo & जारी			
(ग)	अन्य करेतर राजस्व – जारी			
(iii)	आर्थिक सेवाएं – जारी			
<b>0851 -</b>	<b>xke rFkk y?kq m   kx &amp; समाप्त</b>			
107 -	रेशम उत्पाद उद्योग	78.50	1,24.03	(-) 37
200 -	अन्य ग्रामोद्योग	0.04	--	--
800 -	अन्य प्राप्तियाँ	57.67	89.96	(-) 36
900 -	घटाएं—वापसियां	(-) 0.31	(-) 0.62	(-) 50
	योग – 0851	1576.58	2,14.23	(-) 18
<b>0852-</b>	<b>m   kx &amp;</b>			
08-	उपभोक्ता उद्योग			
800-	अन्य प्राप्तियाँ	49524.35	24,37.42	102
	योग – 08	49524.35	24,37.42	102
80 -	सामान्य –			
900 -	घटाएं—वापसियां	(-) 3.43	(-) 29.76	(-) 88
	योग – 80	(-) 3.43	(-) 29.76	(-) 88
	योग – 0852	49520.92	24,07.66	104
<b>0853 -</b>	<b>अलौह खनन तथा धातुकर्म उद्योग –</b>			
104 -	खान विभाग	--	--	--
800 -	अन्य प्राप्तियाँ	23512580.11	24,46,13.39	(-) 5
900 -	घटाएं—वापसियां	(-) 6553.57	(-) 2,74.24	142
	योग – 0853	23506516.54	24,43,39.15	(-) 6

fooj .k l a ; k 11 & जारी

		okLrfod		(yk[k ₹ e9 o"z ds nkj ku i fr'kr of) %\$%@ deh %&½
' kh"kz		2013-14	2012-13	
	i kflr ' kh"kz %j ktLo ys[kk½ & जारी			
[k&	dj rj j ktLo & जारी			
(ग)	अन्य करेतर राजस्व – जारी			
(iii)	आर्थिक सेवाएं – जारी			
0875 -	vll; m   ksx &			
02 -	अन्य उद्योग			
102 -	अनुज्ञापत्र शुल्क	--	--	--
103 -	अर्थदंड और शास्तियां	1.49	--	--
800 -	अन्य प्राप्तियाँ	0.01	--	--
	योग – 02	1.50	--	--
03 -	पिछड़े क्षेत्रों का विकास –			
800 -	अन्य प्राप्तियाँ	--	0.02	(-) 100
	योग – 03	--	0.02	(-) 100
60 -	अन्य –			
800 -	अन्य प्राप्तियाँ	--	0.02	(-) 100
	योग – 60	--	0.02	(-) 100
	योग – 0875	1.50	0.04	3650
1054 -	l Md rFkk l rj &			
101 -	राष्ट्रीय राजमार्ग स्थाई सेतु	13.73	21.96	(-) 37
102 -	सड़कों पर पथकर	486.28	3,79.56	28
800 -	अन्य प्राप्तियाँ	82.93	1,96.52	(-) 58
	योग – 1054	582.94	5,98.04	(-) 2
1452 -	i ; Mu &			
105 -	किराया तथा खान-पान प्राप्तियाँ	0.02	0.01	--
800 -	अन्य प्राप्तियाँ	--	0.07	(-) 100
	योग – 1452	0.02	0.08	(-) 75



fooj .k l a ; k 11 & जारी

'kh"KZ	okLrfod		(yk[k ₹ e9 o"K ds nkjku i fr'kr of) %\$%@ deh %&%
	2013-14	2012-13	
i kflr 'kh"KZ %jktLo ys[kk% & जारी			
[k& djsrj jktLo & समाप्त			
(ग) अन्य करेतर राजस्व – समाप्त			
(iii) आर्थिक सेवाएं – समाप्त			
1475 - vl; l kekl; vkffkZ l ok, a &			
012 - सांख्यिकी	1\$00.99	58.23	73
101 - एकाधिकार तथा अवरोधक व्यापारिक व्यवहार अधिनियम, 1969 के अंतर्गत उगाहा गया शुल्क	17.54	45.45	(-) 61
102 - एकस्व शुल्क	17.15	17.70	(-) 3
103 - व्यापार-चिन्ह के पंजीकरण के लिए शुल्क	0.69	34.90	(-) 98
104 - प्रमाणन, मार्किंग तथा परीक्षण शुल्क से प्राप्तियाँ	0.60	8.89	(-) 93
105 - संयुक्त स्टॉक कम्पनियों के विनियम	3.14	3.98	(-) 21
106 - बाटों और मापों के मुद्रांकन के लिए शुल्क	8\$10.25	4,73.31	71
107 - जनगणना	2.17	0.78	178
108- व्यापार प्रदर्शन तथा प्रचार	3.73	37.81	(-) 90
200 - अन्य कारोबारी उपक्रमों के विनियम	5\$07.90	3,88.55	31
201 - भू-सीमा (कृषि भूमि को छोड़कर)	0.01	0.02	(-) 50
202 - मौसम-विज्ञान	6.71	12.80	(-) 48
800 - अन्य प्राप्तियाँ	1\$78.16	3,08.85	(-) 42
योग - 1475	16\$49.04	13,91.27	19
योग - (iii) आर्थिक सेवाएं	42\$12\$72.86	43,80,82.83	(-) 4
; kx & %x% vl; djsrj jktLo	70\$08\$37.83	66,80,36.35	5
; kx & [k & djsrj jktLo	77\$04\$98.78	70,00,21.88	10

fooj .k l a[; k 11 & जारी

' kh"KZ	okLrfod		(yk[k ₹ e9 o"K ds nkj ku i fr' kr of) %\$%@ deh %&½
	2013-14	2012-13	
i kflr ' kh"KZ %j ktLo ys[kk½ &जारी			
X& सहायता अनुदान तथा अंशदान –			
1601 - dlnh; l jdkj l s l gk; rk vupku &			
01 - ; kstusj vupku &			
104 - संविधान के अनुच्छेद 275 (1) के परन्तुक के अंतर्गत अनुदान	26,39,53.91	2,72,83.54	867
109 - राज्य आपदा विमोचन निधि के लिए अंशदान हेतु अनुदान	3,41,00.00	--	--
110 - राष्ट्रीय आपदा विमोचन निधि से अनुदान	5,02,59.00	--	--
800 - अन्य अनुदान –			
न्याय प्रशासन –			
अन्य अनुदान	2,46.00	--	--
बिक्री, व्यापार आदि पर कर –			
अन्य अनुदान	2,13.00	9,62.00	(-) 78
पुलिस –			
पुलिस बल का आधुनिकीकरण	51,97.00	31,57.88	65
आन्तरिक सुरक्षा	55.75	--	--
सामाजिक सुरक्षा तथा कल्याण –			
समाज कल्याण –			
बाल कल्याण	--	12,23.10	(-) 100
महिला कल्याण	--	6,66.34	(-) 100
योग – 800	57,11.75	60,09.32	(-) 5
योग – 01	35,40,24.66	3,32,92.86	963

fooj .k l a[ ; k 11 & जारी

	' kh"KZ	okLrfod		(yk[k ₹ e9 o"K ds nkj ku i fr' kr of) %\$%@ deh %&½
		2013-14	2012-13	
	i kflr 'kh"KZ %j ktLo ys[kk½ & जारी			
X&	सहायता अनुदान तथा अंशदान – जारी			
1601 -	dlnh; l jdkj l s l gk; rk vupku & जारी			
02 -	jkt; @l jk {ks= dli ; kst ukxr ; kst ukvka ds fy; s vupku &			
101 -	एक मुश्त (ब्लाक) अनुदान –			
0111 -	अतिरिक्त केन्द्रीय सहायता – एक के बाद एक	155507.17	2,50,46.60	(-) 38
0112 -	अन्य परियोजनाओं के लिए अतिरिक्त केन्द्रीय सहायता	6000.00	56,27.00	7
1037 -	सामान्य केन्द्रीय सहायता (एन.सी.ए.)	76151.14	7,81,23.43	(-) 3
1038 -	वाह्य पोषित योजनाओं के लिये अतिरिक्त केन्द्रीय सहायता (ए.सी.ए.)	8153.12	1,63,45.40	(-) 50
1039 -	त्वरित सिंचाई लाभ कार्यक्रम (ए.आई.बी.पी.)	951574.94	9,88,79.41	(-) 7
1042 -	राष्ट्रीय सामाजिक सहायता कार्यक्रम (एन.एस.ए.पी.)	80157.90	5,43,51.43	47
1044 -	राष्ट्रीय ई गवर्नेन्स कार्यक्रम	2200.00	3,22.50	610
1045 -	नगरीय विकास	78751.55	6,11,58.19	29
1046 -	पिछड़ा क्षेत्र अनुदान निधि	35001.00	7,55,22.88	(-) 54
1058 -	बुंदेलखण्ड पैकेज	--	--	--
	योग – 101 – ब्लाक अनुदान	395526.82	41,53,76.84	(-) 5
102 -	प्राकृतिक विपत्तियों के कारण राहत के लिये अग्रिम योजनागत सहायता के रूप में अनुदान –			
	प्राकृतिक विपत्ति के कारण राहत –			
	राज्य आपदा विमोचन निधि –			
	आरक्षित निधि और जमा लेखों को अंतरण – राज्य आपदा विमोचन निधि	--	3,24,76.00	(-) 100
104 -	संविधान के अनुच्छेद 275 (1) के परन्तुक के अंतर्गत अनुदान	--	88,94.00	(-) 100
800 -	अन्य अनुदान –			
	अन्य प्रशासनिक सेवाएं –			
	अन्य अनुदान	143508.08	6,85.05	1989

		fooj.k l a; k 11 & जारी		
		okLrfod		(yk[k ₹ e9 o"K ds nkj ku i fr'kr of) %\$%@ deh %&½
'kh"KZ		2013-14	2012-13	
	i kflr 'kh"KZ %jktLo yskk½ & जारी			
X&	सहायता अनुदान तथा अंशदान – जारी			
1601 -	dlhnh; l jdkj l s l gk; rk vupku & जारी			
02 -	jKT; @l Pk {k= dh ; kstukxr ; kstukvka ds fy; s vupku & समाप्त			
800 -	अन्य अनुदान – समाप्त			
	अनुसूचित जातियों, अनुसूचित जन जातियों तथा अन्य पिछड़े वर्गों का कल्याण			
	अनुसूचित जनजातियों का कल्याण –			
	शिक्षा	--	--	--
	जनजातीय उप-योजना के लिये विशेष केन्द्रीय सहायता	450896.20	74,75.00	447
	खाद्य, भंडारण और भांडागार –			--
	अन्य अनुदान	--	9,57.75	(-) 100
	अन्य ग्रामीण विकास कार्यक्रम –			
	पंचायती राज	8,35,56.87	20,39,23.14	(-) 59
	सड़क तथा सेतु –			
	राज्य राजमार्ग –			
	सड़क निर्माण कार्य	251289.57	4,01,55.00	(-) 47
	योग – 800	16,00,50.72	25,31,95.94	(-) 37
	योग – 02	55,35,77.54	70,99,42.78	(-) 22
03 -	dlhnh; ; kstukxr ; kstukvka ds fy; s vupku &			
800 -	अन्य अनुदान –			
	तकनीकी शिक्षा –			
	बहुशिल्प	10526.95	63,70.04	(-) 84
	खेल कूद तथा युवा सेवारं –			
	गैर विद्यार्थियों के लिए युवा कल्याण कार्यक्रम	39538.14	6,75.67	483
	विद्यार्थियों के लिये युवा कल्याण कार्यक्रम	--	1,44.61	(-) 100

## fooj.k l a[; k 11 &amp; जारी

	'kh"Kz	okLrfod		(yK[k ₹ e)
		2013-14	2012-13	o"Kz ds nk\$ ku i fr' kr of) %\$%@ deh %&½
	i kflr 'kh"Kz %j ktLo y\$kk½ & जारी			
X&	सहायता अनुदान तथा अंशदान – जारी			
1601 -	d\$nh; l jdkj l s l gk; rk vupku & जारी			
03 -	d\$nh; ; kst ukxr Ldheka ds fy; s vupku & जारी			
800 -	अन्य अनुदान – जारी			
	अनुसूचित जाति, अनुसूचित जनजाति तथा अन्य पिछड़ा वर्ग का कल्याण –			
	अनुसूचित जातियों का कल्याण –			
	अनुसूचित जातियों की घटक योजना के लिये विशेष केन्द्रीय सहायता	--	--	--
	अन्य अनुदान	--	--	--
	सामाजिक सुरक्षा तथा कल्याण –			
	पुनर्वास	--	3,69.46	(-) 100
	फसल कृषि कर्म –			
	बीज	3\$68.00	1,86,48.06	(-) 98
	कृषि अर्थ-व्यवस्था तथा सांख्यिकी	--	23.33	(-) 100
	कृषि अभियांत्रिकी	--	23.34	(-) 100
	अन्य अनुदान	--	48,57.00	(-) 100
	वानिकी तथा वन्य प्राणी –			
	वानिकी –			
	वन संरक्षण, विकास तथा संपोषण	99\$37.66	1,31,44.87	(-) 24

## fooj .k l a[ ; k 11 &amp; जारी

	'kh"KZ	okLrfod		(yk[k ₹ e9 o"K ds nkj ku i fr'kr of) %\$%@ deh %&½
		2013-14	2012-13	
	i kflr 'kh"KZ %j ktLo ys[kk½ & जारी			
X&	सहायता अनुदान तथा अंशदान – जारी			
1601 -	dlnh; l jdkj l s l gk; rk vupku & जारी			
03 -	dlnh; ; kst ukxr ; kst ukvka ds fy; s vupku & समाप्त			
800 -	अन्य अनुदान – समाप्त			
	वानिकी तथा वन्य प्राणी – समाप्त			
	पर्यावरण वानिकी तथा वन्य जीव –			
	अन्य अनुदान	--	60.00	(-) 100
	लघु सिंचाई –			
	सतही जल –			
	अन्य अनुदान	--	--	--
	सामान्य –			
	अन्य अनुदान	--	--	--
	ग्राम तथा लघु उद्योग –			
	निदेशन तथा प्रशासन	--	--	--
	हथकरघा उद्योग	--	--	--
	जनगणना सर्वेक्षण एवं सांख्यिकी –			
	सर्वेक्षण एवं सांख्यिकी –			
	आर्थिक सलाह एवं सांख्यिकी	--	38,17.96	(-) 100
	नागरिक आपूर्ति –			--
	अन्य अनुदान	--	18,64.41	(-) 100
	योग – 800	15,2570.75	4,99,98.75	(-) 69
	योग – 03	15,2570.75	4,99,98.75	(-) 69

fooj .k l a[; k 11 & जारी

	' kh" kZ	okLrfod		(yk [k ₹ e9 o" kZ ds nkj ku i fr' kr of) %\$%@ deh %&½
		2013-14	2012-13	
	i k flr ' kh" kZ %j k tLo y s [ k k % & जारी			
X&	सहायता अनुदान तथा अंशदान – जारी			
1601 -	d l n h; l j d k j l s l g k; r k v u n k u & जारी			
04 -	केन्द्र द्वारा समर्थित योजनागत योजनाओं के लिए अनुदान –			
104 -	संविधान के अनुच्छेद 275(1) के परन्तुक के अन्तर्गत अनुदान	--	--	--
800 -	अन्य अनुदान –			
	न्याय प्रशासन –			
	उच्च न्यायालय	--	--	--
	विशेष न्यायालय	2\$84.80	--	--
	सिविल एवं सत्र न्यायालय	--	--	--
	अन्य अनुदान	--	20,46.00	(-) 100
	विक्रय, व्यापार आदि पर कर –			
	अन्य अनुदान	--	9,60.00	(-) 100
	सामान्य शिक्षा –			
	प्रारंभिक शिक्षा –			
	अन्य अनुदान	1,66,05.77	8,04,59.29	(-) 79
	माध्यमिक शिक्षा –			
	अन्य अनुदान	--	7.69	(-) 100
	विश्वविद्यालय एवं उच्च शिक्षा –			
	अन्य अनुदान	--	--	--
	परिवार कल्याण –			
	निदेशन और प्रशासन	46\$30.66	26,28.77	76
	प्रशिक्षण	94\$47.79	4,20.08	2149
	ग्रामीण परिवार कल्याण सेवाएं	--	--	--
	शहरी परिवार कल्याण सेवाएं	58\$27.45	3,23,33.60	(-) 82
	अन्य सेवाएं तथा पूर्तियां	--	29,38.28	(-) 100

fooj.k l a; k 11 & जारी

	' kh"KZ	okLrfod		(yk[k ₹ e9 o"K ds nkj ku i fr' kr of) %\$%@ deh %&½
		2013-14	2012-13	
X&	सहायता अनुदान तथा अंशदान – जारी			
1601 -	दलान्हा; l j d k j l s l g k; r k v u n k u & जारी			
04 -	केन्द्र द्वारा समर्थित योजनागत योजनाओं के लिए अनुदान – जारी			
800 -	अन्य अनुदान – जारी			
	शहरी विकास –			
	छोटे एवं मध्यम शहरों का एकीकृत विकास –			
	स्थानीय निकायों, निगमों, शहरी विकास प्राधिकरणों, नगर सुधार मंडलों आदि को सहायता	4509503.46	2,47,10.84	66
	अनुसूचित जाति, अनुसूचित जनजाति एवं अन्य पिछड़ा वर्ग का कल्याण –			
	अनुसूचित जातियों का कल्याण –			
	अनुसूचित जातियों की घटक योजना हेतु विशेष केन्द्रीय सहायता	4557.38	1,05,95.65	(-) 96
	शिक्षा	31528.00	20,40.78	53
	अन्य अनुदान	2525.12	--	--
	अनुसूचित जनजातियों का कल्याण –			
	जनजातीय उप योजना के लिये विशेष केन्द्रीय सहायता	66.70	--	--
	अन्य अनुदान	--	--	--
	पिछड़े वर्गों का कल्याण –			
	शिक्षा	795519.63	10,03,31.29	(-) 21
	सामाजिक सुरक्षा और कल्याण –			
	पुनर्वास –			
	अन्य अनुदान	16531.28	--	--
	सामाजिक कल्याण –			
	बाल कल्याण	3,67,59.90	6,59.85	5471
	महिला कल्याण	3569.73	6,62.95	(-) 44



		fooj.k l a; k 11 & जारी		
		okLrfod		(yk [k ₹ e) o"kl ds nkj ku i fr'kr of) %&@ dehi %&@
' kh"kl		2013-14	2012-13	
	i kflr 'kh"kl %j ktLo yskk% & जारी			
X&	सहायता अनुदान तथा अंशदान – जारी			
1601 -	dlnh; l jdkj l s l gk; rk vupku & जारी			
04 -	केन्द्र द्वारा समर्थित योजनागत योजनाओं के लिए अनुदान – जारी			
800 -	अन्य अनुदान – जारी			
	सामाजिक सुरक्षा और कल्याण – समाप्त			
	अन्य सामाजिक सुरक्षा एवं कल्याण कार्यक्रम –			
	अन्य अनुदान	--	--	--
	पोषाहार –			
	पोषक भोजन तथा सुपेय का वितरण –			
	मध्यान्ह भोजन	--	4,65,99.97	(-) 100
	फसल कृषि कर्म –			
	बीज	--	--	--
	वाणिज्यिक फसलें	67.83	99.60	(-) 32
	कृषि अर्थव्यवस्था तथा सांख्यिकी	259.90	4,52,00.00	(-) 99
	कृषि अभियांत्रिकी	--	59,03.87	(-) 100
	तिलहन विकास	7163.15	93,51.20	(-) 23
	अन्य अनुदान	2727.00	2,24,06.00	22
	मृदा तथा जल संरक्षण –			
	मृदा संरक्षण	159.52	1,60.28	--
	पशुपालन –			
	पशु चिकित्सा सेवाएं तथा पशु स्वास्थ्य	603.03	14,32.02	(-) 58
	पशु तथा भैंस विकास	978.36	11,94.50	(-) 18
	कुक्कुट विकास	217.20	--	--

## fooj.k l a; k 11 &amp; जारी

		okLrfod		(yk[k ₹ e9 o"K ds nkj ku i fr'kr of) %&½@ deh %&½
'kh"KZ		2013-14	2012-13	
	i kflr 'kh"KZ %j ktLo ys[kk½ & जारी			
X&	सहायता अनुदान तथा अंशदान – जारी			
1601 -	dlnh; l jdkj l s l gk; rk vupku & जारी			
04 -	केन्द्र द्वारा समर्थित योजनागत योजनाओं के लिए अनुदान – जारी			
800 -	अन्य अनुदान – जारी			
	डेयरी विकास –			
	डेयरी विकास परियोजना	--	--	--
	मछली पालन –			
	अंतर्देशीय मछली पालन	--	--	--
	समुद्री मछलीपालन	--	--	--
	अन्य अनुदान	3,84.44	4,01.01	(-) 4
	वानिकी तथा वन्य प्राणी –			
	पर्यावरण वानिकी तथा वन्य जीव –			
	वन्य जीव परिरक्षण	48\$15.73	57,77.61	(-) 17
	अंतर्राष्ट्रीय सहयोग	--	37.22	(-) 100
	अन्य अनुदान	4\$4.35	4,30.49	6
	भूमि सुधार –			
	भू-अभिलेखों का रख-रखाव	--	--	--
	ग्राम तथा लघु उद्योग –			
	हथकरघा उद्योग	8.55	4,10.67	(-) 98
	पर्यटन –			
	पर्यटन अवसंरचना –			
	पर्यटक परिवहन सेवा	28\$5.82	69,63.10	(-) 59
	पर्यटन आवास	38,54.50	--	--
	अन्य अनुदान	46,31.05	30,45.63	179

fooj.k l a; k 11 & जारी

'kh"z	okLrfod		(y)k [k ₹ eg o"z ds nkj ku i fr' kr of) %&½@ deh %&½
	2013-14	2012-13	
i kflr 'kh"z jktLo ys[kk½ & समाप्त			
X& सहायता अनुदान तथा अंशदान – समाप्त			
1601 - dlnh; l jdkj l s l gk; rk vupku & समाप्त			
04 - केन्द्र द्वारा समर्थित योजनागत योजनाओं के लिए अनुदान – समाप्त			
800 - अन्य अनुदान – समाप्त			
नागरिक आपूर्ति –			
अन्य अनुदान	12,541.14	5,77.44	115
योग – 800 – अन्य अनुदान	25,48,09.24	41,07,85.68	(-) 38
योग – 04	25,48,09.24	41,07,85.68	(-) 38
योग – 1601	1,17,76,82.19	1,20,40,20.07	(-) 2
; ksx & x & l gk; rk vupku rFk vdknku	1,17,76,82.19	1,20,40,20.07	(-) 2
; ksx & i kflr 'kh"z & jktLo ys[kk½	7,57,85,21.71	7,04,27,28.33	8
i kflr 'kh"z i wthxr ys[kk½ &			
4000 - fofok i wthxr i kflr; kj &			
01 - fl foy &			
105 - सहकारी संस्थाओं/बैंकों की पूंजी की निवृत्ति/विनिवेश	25,53.37	21,44.93	--
800 - अन्य प्राप्तियाँ	10,44.13	10,00.00	--
योग – 4000	35,97.50	31,44.93	--
egk; ksx & jktLo rFk i wthxr i kflr; kj	7,57,85,21.71	7,04,58,73.26	--

ys[ks dk eq; ' kh"kl	2012&13 dh rnyuk ea of)	of) ds dkj .k
0020 - निगम कर	1,66.04	केन्द्रीय करों से समनुदेशन में प्राप्त राशि में वृद्धि के कारण
0021 - आय पर निगम कर से भिन्न कर	5,56.15	केन्द्रीय करों से समनुदेशन में प्राप्त राशि में वृद्धि के कारण
0035 - कृषि भूमि से भिन्न अचल सम्पत्ति पर कर	254.05	मुख्यतः "अन्य प्राप्तियाँ" के अंतर्गत अधिक प्राप्ति के कारण
0037 - सीमा शुल्क	2548.90	केन्द्रीय करों से समनुदेशन में प्राप्त राशि में वृद्धि के कारण
0038 - संघ उत्पाद शुल्क	2568.02	केन्द्रीय करों से समनुदेशन में प्राप्त राशि में वृद्धि के कारण
0039 - राज्य उत्पाद शुल्क	8529.33	मुख्यतः "अन्य प्राप्तियाँ", "वाणिज्यिक और विकृत स्पिट तथा औषध युक्त मदिरा", "अल्कोहल, अफीम आदि सहित औषधीय और प्रसाधन निर्मिति आदि" के अन्तर्गत अधिक प्राप्ति के कारण। यह वृद्धि आंशिक रूप से "देशी स्पिट", "देशी किण्वित लिकर" एवं "लिकर" के अन्तर्गत प्राप्तियों में कमी से प्रभावित हुई।
0040 - बिक्री, व्यापार आदि पर कर	1793.55	मुख्यतः "राज्य बिक्री कर अधिनियम" के अन्तर्गत अधिक प्राप्ति के कारण
0042 - माल तथा यात्री कर	1583.72	मुख्यतः "माल के स्थानीय क्षेत्रों में प्रवेश पर कर" एवं "सड़कों पर पथकर" के अन्तर्गत प्राप्ति में वृद्धि के कारण
0043 - विद्युत कर तथा शुल्क	494.48	मुख्यतः "बिजली के उपभोग और बिक्री पर कर" एवं "अन्य प्राप्तियाँ" के अन्तर्गत प्राप्ति में वृद्धि के कारण
0044 - सेवा कर	652.65	मुख्यतः केन्द्रीय करों से समनुदेशन में प्राप्त राशि में वृद्धि के कारण
0050 - लाभांश तथा लाभ	350.34	मुख्यतः "अन्य निवेशों से लाभांश" के अन्तर्गत प्राप्ति में वृद्धि के कारण
0070 - अन्य प्रशासनिक सेवाएं	1541.07	मुख्यतः "अर्थदण्ड और समपहरण" के अन्तर्गत प्राप्ति में वृद्धि के कारण
0202 - शिक्षा, खेलकूद, कला तथा संस्कृति	355.99	मुख्यतः "सामान्य शिक्षा" के अन्तर्गत "अन्य प्राप्तियाँ" में वृद्धि के कारण। यह वृद्धि आंशिक रूप से "प्राथमिक शिक्षा" के अन्तर्गत निरंक राशि से प्रभावित हुई।
0406 - वानिकी तथा वन्य प्राणी	1526.42	मुख्यतः वानिकी के अन्तर्गत "लघुवनोपज के राजकीय व्यापार" एवं "अन्य प्राप्तियाँ" में प्राप्ति की वृद्धि के कारण

ys[ks dk eq; ' kh"kl	2012&13 dh rnyuk ea deh	deh ds dkj .k
0030 - स्टाम्प तथा पंजीकरण शुल्क	554.25	मुख्यतः राज्य सरकार की करों की नीति में परिवर्तन के कारण "भारतीय स्टाम्प अधिनियम, 1999 के अन्तर्गत गिरवी से संबंधित अनुबंध पत्रों पर मुद्रांक शुल्क एवं अचल सम्पत्ति के विक्रय करार के कब्जा रहित अनुबंध पत्रों में दर्शित कुल प्रतिफल राशि पर मुद्रांक शुल्क" में कमी के कारण।
0702 - लघु सिंचाई	1560.25	मुख्यतः सतही जल के अन्तर्गत "अन्य प्राप्तियाँ" में प्राप्ति में कमी के कारण
0853 - अलौह खनन तथा धातुकर्म उद्योग	157.23	मुख्यतः खनिज विभाग के अन्तर्गत "अन्य प्राप्तियाँ" में प्राप्ति की कमी के कारण
1601 - केन्द्रीय सरकार से सहायता अनुदान	25338	मुख्यतः "राज्य/संघ क्षेत्र की योजनागत स्कीमों के लिये अनुदान", "केन्द्रीय योजनागत स्कीमों के लिये अनुदान एवं "केन्द्र द्वारा समर्थित योजनागत स्कीमों के लिये अनुदान" में (₹ 34,70.70 करोड़) प्राप्ति में कमी के कारण तथा राशि ₹ 32,07.32 करोड़ योजनेत्तर अनुदान में वृद्धि होने के परिणामस्वरूप राशि में कमी वृद्धि से अधिक है।

fooj.k l a ; k 11 & जारी

2. djkiki .k ea ifjorL % वर्ष 2013-14 के दौरान करारोपण में निम्न परिवर्तन किये गये :-

		fooj.k	%djkm+ ₹ ea 2013&14 ea jktLo ea vuøkfur of) @deh
1-	0030&LVkEi rFkk iathdj.k 'kYd %&		
	(i) बंधकीकरण के निम्न प्रकार के करारों पर मुद्रांक शुल्क में कमी।		
	(क) जहां प्रतिभूत रकम ₹ एक लाख से अधिक न हो – ₹100/-		—
	(ख) जहां प्रतिभूति रकम ₹ एक लाख से अधिक हो तथा वह तीन माह से कम अथवा इससे अधिक अवधि पर प्रतिसंदेय हो – अधिकतम ₹ दो लाख के अध्यक्षीन रहते हुए प्रतिभूत रकम का 0.25 प्रतिशत		—
	(ii) भारतीय स्टाम्प अधिनियम, 1899 की अनुसूची 1-क के अनुच्छेद 5(ड)(दो) के अनुसार अचल सम्पत्ति के विक्रय करार के कब्जा रहित अनुबंध पत्रों में दर्शित कुल प्रतिफल राशि पर मुद्रांक शुल्क एक प्रतिशत से घटाकर ₹ 1,000/- करना।		—
2-	0040&fc0h&0; ki kj vkfn ij dj %&		
	(i) ऑटोमोबाईल तथा टेक्सटाईल निर्माण में प्रयुक्त कम्पोनेन्ट तथा कच्चे माल के स्थानीय क्रय पर आंशिक आगत कर रिबेट का रिटेन्शन 4 प्रतिशत से कम कर 2 प्रतिशत करना।		30.00
	(ii) ऐसे कम्पोनेन्ट्स, जिनका मुख्यतः ऑटोमोबाईल के निर्माण में उपयोग होता है, को इण्डस्ट्रीयल इनपुट के रूप में अधिसूचित करते हुए उन पर वेट की दर 13 प्रतिशत से घटाकर 5 प्रतिशत करना।		—
	(iii) निम्न वस्तुओं को वेट से मुक्त करना :-		
	(क) रोटावेटर		—
	(ख) प्रदेश की विद्युत वितरण कम्पनियों द्वारा उपभोक्ताओं को उपलब्ध कराए जाने वाले विद्युत खपत मीटर का दिनांक 01 अप्रैल, 2006 से किराया।		—
	(iv) निम्न वस्तुओं पर वेट की दर 13 प्रतिशत से घटाकर 5 प्रतिशत करना		
	(क) प्री-फेब्रीकेटेड स्टील स्ट्रक्चर, बार्बेड वायर, वायर बेल्टेड मेस, चेन लिंक		—
	(ख) मिल्लिंग मशीन		—
	(ग) ऑक्सीजन		—
	(घ) नेपथा, इमल्सीफाइड बिटुमिन		—
	(ड) टॉफी, लाजेन्सेस, कैण्डी और पिपरमेन्ट ड्रॉप्स, जिनका विक्रय मूल्य ₹ 100/- प्रति किलो से अधिक न हो।		—
	(च) सभी प्रकार के नमकीन		—
	(v) सरसों खली के निर्माण में उपयोग किए गए तिलहन पर पूर्ण आगत कर की छूट देना।		—
	(vi) उत्पादन में प्राकृतिक गैस का ईंधन के रूप में उपयोग पर पूर्ण आगत कर की छूट देना।		10.00
	(vii) क्रय किए गए रेत, गिट्टी का अन्य माल के निर्माण में उपयोग करने पर कर में छूट देना।		—
	(viii) भवन निर्माताओं द्वारा 30 जून, 2013 तक नामांकन प्रमाण-पत्र प्राप्त करने पर, उन्हें प्रारंभ से ही वेट में छूट देना।		—

fooj.k l d; k 11 & समाप्त

2. djkiki.k ea ifjorL %& वर्ष 2013-14 के दौरान करारोपण में निम्न परिवर्तन किये गये – समाप्त

	fooj.k	%dj kM+ ₹ e% 2013&14 ea jktLo ea vupkfur of) @deh
3-	0042&eky rFkk ; kf=; ka ij dj %&	
(i)	उद्योगों में उपयोग हेतु क्रय किये जाने वाले प्लान्ट एवं मशीनरी पर प्रवेश कर 2 प्रतिशत से घटाकर 1 प्रतिशत करना	30.00
(ii)	मेटल कास्टिंग, फेरस तथा नॉन फेरस मेटल एवं एलॉय, आयरन तथा स्टील के उत्पाद जैसे :- इनगॉट, शीट, बायर रॉड, बायर आदि का उत्पादन में उपयोग होने पर उन्हें प्रवेश कर से मुक्त करना।	1.00
(iii)	उद्योगों द्वारा उत्पादन में उपयोग के लिए राष्ट्रीय लघु उद्योग निगम के माध्यम से क्रय किए गए लोहा तथा इस्पात को प्रवेश कर से मुक्त करना।	—
(iv)	रसोई गैस (एल.पी.जी.घरेलू) पर प्रवेश कर की दर 6.47 प्रतिशत से घटाकर 2 प्रतिशत करना।	80.00
4-	0045&olrpk vkj lokk ij vU; dj rFkk 'kYd	
(i)	स्पोर्ट्स क्लब द्वारा अपने नियमित सदस्यों हेतु आयोजित खेल गतिविधियाँ, अम्यूजमेन्ट पार्क एवं थीम पार्क की गतिविधियों पर मनोरंजन कर 20 प्रतिशत से घटाकर 10 प्रतिशत करना।	1.00
(ii)	निम्न गतिविधियों को 01 अप्रैल 2011 से मनोरंजन कर से मुक्त करना।	
(क)	पुरातात्विक एवं ऐतिहासिक महत्व के स्थल, भवन तथा संग्रहालय की गतिविधियाँ।	—
(ख)	प्राणी एवं वनस्पति उद्यान, वन्य प्राणी हेतु संचालित संरक्षित क्षेत्रों में आयोजित गतिविधियाँ।	—
(iii)	नगर निगम सीमा के बाहर दिनांक 01 अप्रैल, 2006 से पूर्व से स्थापित ऐसे वातानुकूलित सिनेमा घर जिनकी टिकट ₹ 50/- या इससे कम है, को मनोरंजन कर से छूट देना।	—
	<u>djkiki.k</u>	
5-	0040&fcØh 0; ki kj vkfn ij dj	
(i)	धान पर क्रय कर	50.00
(ii)	देशी एवं विदेशी मदिरा के समस्त विक्रयों पर 5 प्रतिशत की दर से वेट लगाना	120.00

## 12 &amp; jktLo 0; ; dk y?kd kh"kbkj foLr'r foj.k i=d

1/1 foj.k en frjNs, oa ekNs vad i Hkkfjr 0; ; dks n'kk's g%

' kh"bz	2013&14 ds okLrfod vkadM\$				2012&13 ds okLrfod vkadM\$	i fr'kr o"bz ds nk\$ ku of) 1/2@deh 1/2
	; kst u\$kj	jkt; vk; kst uk	d\$nz i dfr'r ; kst uk, @d\$nz vk; kst ukxr ; kst uk, a	; kx		
0; ; ' kh"bz (jktLo ys[kk) –						
d l keK; l ok, a &						
1/2 jkt; ds vx &						
2011 l d n@jkt; @l \$k jkt; {ks= fo/kku eMy &						
02 राज्य/संघ राज्य क्षेत्र विधान मंडल –						
101 विधान सभा	23\$2.26	--	--	23\$62.03	28,52.00	(-) 17
	9.77					
103 विधान मंडल सचिवालय	24\$14.40	--	--	24\$14.40	19,80.82	22
योग – 02	47\$66.66	--	--	47\$76.43	48,32.82	(-)1
	9.77					
योग – 2011	47\$66.66	--	--	47\$76.43	48,32.82	(-)1
	9.77					
2012 jk"V\$ fr] mi & jk"V\$ fr@jkt; i ky] l \$k jkt; {ks=ka ds iz kkl d &						
03 राज्यपाल/संघ राज्य क्षेत्रों के प्रशासक –						
090 सचिवालय	2,56.21	--	--	2\$6.21	2,38.06	8
101 राज्यपाल/संघ राज्य क्षेत्रों के प्रशासकों की परिलब्धियां तथा भत्ते	11.18	--	--	11.18	10.25	9
102 विवेकाधीन अनुदान	38.30	--	--	38.30	26.05	47
103 पारिवारिक स्थापना	3,22.22	--	--	3\$22.22	2,95.75	9
104 आतिथ्य भत्ता	3.45	--	--	3.45	3.19	8
105 चिकित्सा सुविधाएं	29.46	--	--	29.46	14.61	102
106 मनोरंजन खर्च	12.99	--	--	13.72	12.47	10
	0.73					
107 संविदा भत्ते से व्यय	17.99	--	--	17.99	20.34	(-)12
108 यात्रा व्यय	11.61	--	--	11.61	7.71	51
800 अन्य व्यय	10.99	--	--	10.99	44.40	(-)75
योग – 03	51.29	--	--	7,15.13	6,72.83	6
	6,63.84					
योग – 2012	51.29	--	--	7,15.13	6,72.83	6
	6,63.84					

fooj.k l a ; k 12 & जारी

' kh" kZ	2013&14 ds okLrfod vkadM\$				2012&13 ds okLrfod vkadM\$	i fr' kr o" kZ ds nk\$ ku of) %\$ %@deh %& %
	; kst uokj	j kT; vk; kst uk	d \$nz i ofr r ; kst uk, @d \$nz vk; kst ukxr ; kst uk, a	; kx		
0; ; ' kh" kZ (j kTLo ys [kk) – जारी						
d l keW; l ok, a & जारी						
%d% j kT; ds vx & समाप्त						
2013 ef= ifj" kn &						
101 मंत्रियों तथा उप मंत्रियों का वेतन	1,39.68	--	--	1,39.68	1,93.59	(-) 28
102 आतिथ्य तथा अन्य भत्ते	3,35.91	--	--	3,35.91	3,42.45	(-) 2
105 मंत्रियों द्वारा विवेकाधीन अनुदान	64,43.88	--	--	64,43.88	54,70.24	18
108 यात्रा व्यय	85.51	--	--	85.51	1,38.15	(-) 38
800 अन्य व्यय	9\$21.03	--	--	9\$21.03	8,72.94	6
योग – 2013	79\$26.01	--	--	79\$26.01	70,17.37	13
2014 U; k; i z kkl u &						
102 उच्च न्यायालय	5\$95.43	99.48	--	72\$65.20	61,38.20	18
	<b>65, 70.29</b>					
105 दीवानी और सत्र न्यायालय	3\$86\$86.41	3\$64.99	--	3\$90\$51.40	3,66,47.22	7
114 विधि सलाहकार तथा परामर्शदाता (काउंसिल)	14\$69.08	--	--	14\$69.08	12,29.02	20
800 अन्य व्यय	10\$25.48	--	--	10\$25.48	9,06.11	13
योग – 2014	4\$17\$76.40	4\$64.47	--	4\$88\$11.16	4,49,20.55	9
	<b>65, 70.29</b>					
2015 fuokpu &						
101 निर्वाचन आयोग	59\$48.67	--	--	59\$48.67	9\$54.27	523
102 निर्वाचन अधिकारी	8\$43.67	--	--	8\$43.67	13,04.63	(-) 35
103 निर्वाचक नामावली तैयार तथा मुद्रण करना	51\$70.31	--	--	51\$70.31	43,43.20	19
105 संसद के चुनाव कराने के लिए प्रभार	5\$03.98	--	--	5\$03.98	41.56	1113
106 राज्य/संघ राज्य क्षेत्र के विधान मंडल के चुनाव कराने के लिए प्रभार	82\$75.15	--	--	82\$80.04	97.06	8431
	<b>4.89</b>					
108 मतदाताओं को फोटो पहचान पत्र जारी करना	4\$98.90	--	--	4\$98.90	15,09.95	(-) 67
800 अन्य व्यय	3\$00.00	--	--	3\$00.00	5,40.00	(-) 44
योग – 2015	2\$15\$40.68	--	--	2\$15\$45.57	87,90.67	145
	<b>4.89</b>					
योग – (क) राज्य के अंग	7\$60\$61.04	4\$64.47	--	8\$37\$74.30	6,62,34.24	26
	<b>72, 48.79</b>					



fooj.k l a ; k 12 & जारी

'kh"Kz	2013&14 ds okLrfod vkadM\$				2012&13 ds okLrfod vkadM\$	i fr'kr o"Kz ds nk\$ ku of) %\$%@deh %&½
	; kst u\$lkj	j kT; vk; kst uk	d\$lnz i \$fr\$ ; kst uk, @d\$lnz vk; kst ukxr ; kst uk, a	; ksx		
0; ; 'kh"Kz (jktLo ys\$kk) – जारी						
d l keU; l ok, a & जारी						
¼k½ jkt dks\$kh; l ok, a &						
(i) vk; rFkk 0; ; ij djka dk l \$g.k &						
2020 vk; rFkk 0; ; ij djka dk l \$g.k &						
105 संग्रहण प्रभार – वृत्ति, व्यापार, आजीविका तथा रोजगार पर कर	15.14	--	--	15.14	32.14	(-) 53
योग – 2020	15.14	--	--	15.14	32.14	(-) 53
योग – (i) आय तथा व्यय पर करों का संग्रहण	15.14	--	--	15.14	32.14	(-) 53
¼i½ l \$fkt rFkk i\$thxr l \$; ogk\$ka ij djka dk l \$g.k &						
2029 Hk\$; jktLo &						
001 निदेशन तथा प्रशासन	72\$90.84	--	--	72\$90.84	55,91.66	30
102 सर्वेक्षण तथा बन्दोबस्त संक्रिया	40\$81.59	--	--	40\$81.59	37,42.06	9
103 भू अभिलेख	3\$09\$32.10	10\$30.24	2\$16.16	3\$21\$78.50	2,85,35.65	13
789 अनुसूचित जनजातियों के लिये विशेष घटक योजना	--	1\$70.00	--	1\$70.00	--	--
796 जनजातीय क्षेत्र उप-योजना	--	1\$97.40	--	1\$97.40	--	--
800 अन्य व्यय	--	--	--	--	--	--
योग – 2029	4\$23\$04.53	13\$97.64	2\$16.16	4\$39\$18.33	3,78,69.37	16
2030 LVKEi rFkk i\$thdj.k &						
01 LVKEi &U; kf; d &						
001 निदेशन तथा प्रशासन	12\$86.25	--	--	12\$86.25	3,29.91	290
101 स्टाम्पों की लागत	3\$98.92	--	--	3\$98.92	3,48.13	15
102 स्टाम्पों की बिक्री पर व्यय	1\$49.81	--	--	1\$49.81	1,48.73	1
योग – 01	18\$34.98	--	--	18\$34.98	8,26.77	122
02 स्टाम्प – न्यायिकेतर –						
101 स्टाम्पों की लागत	24\$41.75	--	--	24\$41.75	24,55.35	(-) 1
102 स्टाम्पों की बिक्री पर व्यय	41\$62.77	--	--	41\$62.77	49,37.97	(-) 16
797 आरक्षित निधियों तथा जमा लेखाओं को अंतरण	4\$85\$83.54 <sup>(क)</sup>	--	--	4\$85\$83.54	2,37,05.73	105
योग – 02	5\$51\$88.06	--	--	5\$51\$88.06	3,10,99.05	77
03 पंजीकरण –						
001 निदेशन तथा प्रशासन	29\$94.33	--	--	29\$94.33	24,83.07	21
योग – 03	29\$94.33	--	--	29\$94.33	24,83.07	21
योग – 2030	6\$00\$17.37	--	--	6\$00\$17.37	3,44,08.89	74
योग – (ii) संपत्ति तथा पूंजीगत संव्यवहारों पर करों का संग्रहण	10\$23\$21.90	13\$97.64	2\$16.16	10\$39\$35.70	7,22,78.26	44

(क) ₹ 84,71.77 लाख और ₹ 4,01,11.77 लाख 'kh"Kz 8229–200 अन्य विकास एवं कल्याण निधि को अंतरित।

## fooj.k l a ; k 12 &amp; जारी

'kh"Kz	2013&14 ds okLrfod vkadM\$				2012&13 ds okLrfod vkadM\$	i fr' kr o"Kz ds nk\$ ku of) %\$ %@deh %& %
	; kst udkj	jkT; vk; kst uk	dlnz i dfrir ; kst uk, @dlnz vk; kst ukxr ; kst uk, a	; kx		
0; ; 'kh"Kz (jktLo ys[kk) – जारी d l keW; l ok, a & जारी %[k% jkt dks'kh; l ok, a & जारी (iii) oLrq'ka rFkk l okvka ij djka dk l xg.k & 2039 jkT; mRi kn 'kYd &						
001 निदेशन तथा प्रशासन	13\$19\$4.75	--	--	13\$19\$4.75	11,87,68.94	11
102 अफीम आदि का क्रय	59.36	--	--	59.36	95.64	(-) 38
800 अन्य व्यय	23.04	--	--	23.04	22.37	3
योग – 2039	13\$20\$7.15	--	--	13\$20\$7.15	11,88,86.95	11
2040 fcØh] 0; ki j vkfn ij dj & 001 निदेशन तथा प्रशासन	20\$36.64 0.17	--	--	20\$36.81	23,44.00	(-) 13
101 संग्रहण प्रभार	1\$16\$26.44	--	--	1\$16\$26.44	1,05,88.23	10
योग – 2040	1\$36\$33.08 0.17	--	--	1\$36\$33.25	1,29,32.23	6
2041 okgu dj & 001 निदेशन तथा प्रशासन	30\$27.78	1\$2.71	--	31\$80.49	24,01.59	32
101 संग्रहण प्रभार	18\$86.51	--	--	18\$86.51	16,04.98	18
102 मोटर वाहनों का निरीक्षण	14\$50.95	--	--	14\$50.95	9,73.50	49
योग – 2041	63\$65.24	1\$2.71	--	65\$17.95	49,80.07	31
2045 oLrq'ka rFkk l okvka ij vl; dj rFkk 'kYd & 101 संग्रहण प्रभार – मनोरंजन कर	1.79	--	--	1.79	--	--
103 संग्रहण प्रभार – विद्युत शुल्क	19\$84.30	--	--	19\$84.30	2,91,58.43	(-) 93
योग – 2045	19\$86.09	--	--	19\$86.09	2,91,58.43	(-) 93
योग – (iii) वस्तुओं तथा सेवाओं पर करों का संग्रहण	15\$40\$1.56 0.17	1\$2.71	--	15\$42\$04.44	16,59,57.68	(-) 7

fooj.k l a; k 12 & जारी

'kh"Kz	2013&14 ds okLrfod vkadM#				2012&13 ds okLrfod vkadM#	i fir' kr o"Kz ds nk\$ ku of) %\$%@deh %&%
	; kst udkj	jkT; vk; kst uk	dlnz i dfrir ; kst uk, @dlnz vk; kst ukxr ; kst uk, a	; kx		
0; ; 'kh"Kz (jktLo ys[kk) – जारी d l kekl; l ok, a & जारी %[k% jkt dks"kh; l ok, a & समाप्त (iv) अन्य राजकोषीय सेवाएं – 2047 vl; jkt dks"kh; l ok, a & 103 अल्प बचतों की अभिवृद्धि	2\$12.29	--	--	2\$12.29	1,86.56	14
योग – 2047	2\$12.29	--	--	2\$12.29	1,86.56	14
योग – (iv) अन्य राजकोषीय सेवाएं	2\$12.29	--	--	2\$12.29	1,86.56	14
योग – (ख) राजकोषीय सेवाएं	25\$66\$00.89 0.17	15\$50.35	2\$16.16	25\$83\$67.57	23,84,54.64	8
%x% C; kt dh vnk; xh rFkk __.k 'kks/ku & 2049 C; kt vnk; fx; ka & 01 आंतरिक ऋण पर ब्याज &						
101 बाजार ऋणों पर ब्याज	25,79,72.06	--	--	25\$79\$72.06	16,94,31.99	52
123 राज्य सरकार द्वारा केन्द्रीय सरकार की राष्ट्रीय अल्प बचत निधि को जारी विशेष प्रतिभूतियों पर ब्याज	16,39,01.05	--	--	16\$39\$01.05	17,69,91.29	(-) 7
200 अन्य आंतरिक ऋणों पर ब्याज	4,36,37.55	--	--	4\$36\$37.55	3,95,07.30	10
305 ऋण प्रबंधन	6,61.87	--	--	6\$61.87	5,32.77	24
योग – 01	46,61,72.53	--	--	46\$61\$72.53	38,64,63.35	21
03 अल्प बचतों, भविष्य निधियों आदि पर ब्याज –						
104 राज्य भविष्य निधियों पर ब्याज	8,43,25.05	--	--	8\$43\$25.05	9,47,27.73	(-) 11
108 बीमा तथा पेंशन निधि पर ब्याज	2,79.49	--	--	2\$79.49	--	--
योग – 03	8,46,04.54	--	--	8\$46\$04.54	9,47,27.73	(-) 11
04 केन्द्रीय सरकार से ऋणों तथा अग्रिमों पर ब्याज –						
101 राज्य/संघ राज्य क्षेत्र की योजनागत योजनाओं के लिये कर्जों पर ब्याज	3,28,82.75	--	--	3\$28\$82.75	3,25,61.07	1
103 केन्द्र प्रवर्तित योजनागत योजनाओं के लिये ऋणों पर ब्याज		--	--		--	
104 योजनेतर योजनाओं के लिये ऋणों पर ब्याज	5,84.98	--	--	5\$84.98	6,29.42	(-) 7
109 12वें वित्त आयोग की अनुशंसानुसार राज्य आयोजना के लिये समेकित ऋणों पर ब्याज	3,03,09.35	--	--	3\$03\$09.35	3,30,32.30	(-) 8
योग – 04	6,37,77.08	--	--	6\$37\$77.08	6,62,22.79	(-) 4

## fooj.k l d; k 12 &amp; जारी

'kh"Kz	2013&14 ds okLrfod vkadM\$				2012&13 ds okLrfod vkadM\$	i fir'kr o"Kz ds nk\$ ku of) %\$%@deh %&½
	; kst udkj	j kT; vk; kst uk	dlnz i dfrir ; kst uk, @dlnz vk; kst ukxr ; kst uk, a	; ksx		
0; ; 'kh"Kz (jktLo ys[kk) – जारी						
d l kekl; l ok, a & जारी						
½x½ C; kt dh vnk; xh rFkk __.k 'k\$ku & समाप्त						
2049 C; kt vnk; fx; ka & समाप्त						
60 अन्य दायित्वों पर ब्याज –						
701 विविध	2,45,78.11	--	--	2,45,78.11	99,60.01	147
योग – 60	2,45,78.11	--	--	2,45,78.11	99,60.01	147
योग – 2049	63,91,32.26	--	--	63,91,32.26	55,73,73.88	15
योग – (ग) ब्याज की अदायगी तथा ऋण शोधन	63,91,32.26	--	--	63,91,32.26	55,73,73.88	15
½x½ i'kkl fud l ok, a &						
2051 ykd l ok vk; ksx &						
102 राज्य लोक सेवा आयोग	50.00	--	--	9,02.18	14,90.33	(-) 39
	8,52.18					
योग – 2051	50.00	--	--	9,02.18	14,90.33	(-) 39
	8,52.18					
2052 l fpoky; &l kekl; l ok, a &						
090 सचिवालय	77,90.02	5.73	--	77,95.75	64,59.79	21
091 संलग्न कार्यालय	33,16.44	22,31.58	--	55,48.02	51,40.22	8
092 अन्य कार्यालय	5,80.00	--	--	5,80.00	4,72.15	23
099 राजस्व मंडल	3,60.38	--	--	4,44.71	4,03.22	10
	84.33					
योग – 2052	1,20,46.84	22,37.31	--	1,43,68.48	1,24,75.38	15
	84.33					
2053 ftyk i'kkl u &						
093 जिला स्थापनाएं	1,58,21.85	1,25.00	--	1,60,44.75	1,42,24.16	13
	97.90					
094 अन्य स्थापनाएं	2,27,74.58	--	--	2,27,74.58	2,16,12.41	5
101 आयुक्त	14,35.80	--	--	14,35.80	12,77.05	12
800 अन्य व्यय	12,81.35	--	3,22.50	16,51.03	2,48.21	551
	11.18					
योग – 2053	4,13,313.58	1,25.00	3,22.50	4,18,570.16	3,73,61.83	12
	1,09.08					

## fooj.k l a ; k 12 &amp; जारी

'kh"Kz	2013&14 ds okLrfod vkadM\$				2012&13 ds okLrfod vkadM\$	i fr'kr o"Kz ds nk\$ ku of) %\$ %@deh %&½
	; kst uokj	j kT; vk; kst uk	dlnz i ofrfr ; kst uk, @dlnz vk; kst ukxr ; kst uk, a	; kx		
0; ; 'kh"Kz (jktLo ys[kk) – जारी						
d l kekl; l ok, a & जारी						
iz'kk l fud l ok, a & जारी						
2054 [ktkuk RkFkk ys[kk iz'kk l u &						
003 प्रशिक्षण	1\$55.53	--	--	1\$55.53	1,42.34	16
095 लेखा तथा खजाना निदेशालय	21\$51.84	--	--	21\$51.84	20,96.09	3
097 खजाना स्थापना	47\$91.90	--	--	47\$91.90	44,61.69	7
098 स्थानीय निधि लेखा परीक्षा	36\$89.73	--	--	36\$89.73	32,31.77	14
800 अन्य व्यय	14.00	--	--	14.00	13.00	8
योग – 2054	1\$08\$13.00	--	--	1\$08\$13.00	99,44.89	9
2055 ifyl &						
001 निदेशन और प्रशासन	63\$35.45	--	--	63\$35.45	55,34.66	14
003 शिक्षा और प्रशिक्षण	68\$12.63	--	--	68\$12.63	57,72.40	18
101 आपराधिक अन्वेषण और सतर्कता	1\$55\$90.64	3\$30.52	--	1\$59\$21.30	1,32,55.73	20
	<b>0.14</b>					
104 विशेष पुलिस	6\$35\$96.84	7\$43.21	--	6\$43\$40.05	5,94,40.59	8
109 जिला पुलिस	20\$76\$67.14	7\$27.28	--	20\$84\$32.48	17,37,75.26	20
	<b>38.06</b>					
110 ग्राम पुलिस	2\$11.61	--	--	2\$11.61	3,31.08	(-) 36
111 रेल पुलिस	73\$20.56	--	--	73\$20.56	61,76.71	19
113 पुलिस कार्मिकों का कल्याण	13\$21.76	--	--	13\$21.76	10,58.57	25
114 बेंतार और कम्प्यूटर	1\$05\$55.95	--	--	1\$05\$55.95	75,55.22	40
115 पुलिस बल का आधुनिकीकरण	6\$86.79	--	--	6\$86.79	--	--
116 न्यायालयिक विज्ञान	13\$31.07	55.65	--	13\$86.72	13,05.86	6
789 अनुसूचित जातियों के लिये विशेष घटक योजना	--	2.50	35\$56.02	35\$58.52	28,56.87	25
800 अन्य व्यय	21\$22.05	38.22	--	21\$60.27	10,95.34	97
योग – 2055	32\$35\$52.49	18\$97.38	35\$56\$02	32\$90\$44.09	27,81,58.29	18
	<b>38.20</b>					

## fooj.k l d; k 12 &amp; जारी

'kh"KZ	2013&14 ds okLrfod vkadM\$				2012&13 ds okLrfod vkadM\$	i fr'kr o"K ds nk\$ ku of) %\$ @deh %&½
	; kst udkj	jkT; vk; kst uk	dlnz i ofr; ; kst uk, @dlnz vk; kst ukxr ; kst uk, a	; kx		
0; ; 'kh"KZ (jktLo ys[kk) – जारी d l keku; l ok, a & जारी i'kkI fud l ok, a & जारी						
2056 tsy &						
001 निदेशन और प्रशासन	4\$04.64	--	--	4\$04.64	4,38.31	(-) 8
101 जेल	1\$97\$26.60	7\$84.19	--	2\$05\$10.79	1,78,62.80	15
102 जेल उत्पाद	4\$46.11	--	--	4\$46.11	4,06.70	10
योग – 2056	2\$05\$77.35	7\$84.19	--	2\$13\$61.54	1,87,07.81	14
2058 ys[ku l kexh rFk epz k &						
001 निदेशन और प्रशासन	1\$43.04	--	--	1\$43.04	1,50.28	(-) 5
101 लेखन सामग्री भण्डार क्रय तथा पूर्ति	2\$68.76	--	--	2\$68.76	2,51.19	7
103 सरकारी मुद्रणालय	35\$47.89 <sup>(क)</sup>	--	--	35\$47.89	36,39.86	(-) 3
104 अन्य साधनों से मुद्रण की लागत	2\$93.01	--	--	2\$93.01	72.89	302
800 अन्य व्यय	15.00	--	--	15.00	23.00	(-) 35
योग – 2058	42\$67.70	--	--	42\$67.70	41,37.22	3
2059 ykd fuekZk dk; l &						
01 कार्यालय भवन –						
053 रख-रखाव तथा मरम्मत	1\$56\$7.36	--	--	1\$56\$7.36	1,36,74.67	14
योग – 01	1\$56\$7.36	--	--	1\$56\$7.36	1,36,74.67	14
80 सामान्य –						
001 निदेशन और प्रशासन	1\$78\$5.82	--	--	1\$78\$5.82	1,54,55.52	16
052 मशीनरी तथा उपस्कर	18\$66.09	--	--	18\$66.09	13,75.53	36
799 उंचंत	9\$48.72	--	--	9\$48.72	6,61.31	43
800 अन्य व्यय	9.48	--	--	9.48	51.99	(-) 82
योग – 80	2\$06\$70.63	--	--	2\$06\$80.11	1,75,44.35	18
योग – 2059	3\$63\$27.99	--	--	3\$63\$37.47	3,12,19.02	16
	9.48					

(क) ₹ 20.19 लाख e\$'kh-8226-102 मूल्य ह्रास आरक्षित निधि को अंतरित (विवरण संख्या 18)। बजट एवं संस्वीकृतियों में लघुशीर्ष 103-शासकीय मुद्रणालय के स्थान पर 797- "आरक्षित निधियों एवं जमा को अंतरण" का संचालित होना नहीं पाया गया जो राज्य सरकार को अवगत करा दिया गया है।

## fooj.k l a; k 12 &amp; जारी

' kh"Kz	2013&14 ds okLrfod vkadM\$				2012&13 ds okLrfod vkadM\$	i fr'kr o"Kz ds nk\$ ku of) %\$%@deh %&%
	; kst u\$kj	jkT; vk; kst uk	dlnz i ofr; ; kst uk, @dlnz vk; kst ukxr ; kst uk, a	; ksx		
0; ; ' kh"Kz (jktLo y\$kk) – जारी						
d l kekl; l ok, a & जारी						
%K% i' kkl fud l ok, a & समाप्त						
2070 vl; i' kkl fud l ok, a &						
003 प्रशिक्षण	5\$84.26 <b>0.88</b>	--	--	5\$85.14	10,07.99	(-) 42
104 सतर्कता	22\$04.17	--	--	22\$04.17	19,65.38	12
105 विशेष जांच आयोग	2\$35.40	--	--	2\$35.40	1,72.24	37
106 सिविल रक्षा	40.95	--	--	40.95	42.41	(-) 3
107 होमगार्ड	1\$91\$47.29	3.88	--	1\$91\$51.17	1,38,31.14	38
108 अग्नि से बचाव तथा नियंत्रण	9\$96.12	--	--	9\$96.12	8,86.25	12
114 वाहन का क्रय तथा रख-रखाव	6\$91.48	--	--	6\$91.48	6,36.57	9
800 अन्य व्यय	4\$93.87	--	--	4\$93.87	4,71.89	5
योग – 2070	2\$43\$93.54 <b>0.88</b>	3.88	--	2\$43\$98.30	1,90,13.87	28
योग – (घ) – प्रशासनिक सेवाएं	47\$33\$42.49 <b>10,94.15</b>	50\$47.76	38\$78.52	48\$33\$62.92	41,25,08.64	17

## fooj.k l [ ; k 12 &amp; जारी

' kh"KZ	2013&14 ds okLrfod vkadM\$				2012&13 ds okLrfod vkadM\$	i fr'kr o"K ds nk\$ ku of) %\$ %@deh %& %
	; kst u\$kj	j kT; vk; kst uk	d\$lnz i ofr'r ; kst uk, a@d\$lnz vk; kst ukxr ; kst uk, a	; kx		
0; ; ' kh"KZ (jktLo ys\$kk) – जारी						
d l kekl; l ok, a & समाप्त						
(ड) i \$ku rFkk fofo/k l kekl; l ok, a &						
2071 i \$ku rFkk vl; l okfuof\$kk fgryk\$kk &						
01 सिविल –						
101 अधिवार्षिकी तथा सेवानिवृत्ति भत्ते	37\$37\$46.02	--	--	37\$37\$46.02	30,84,84.82	21
102 पेंशन का सारांशिकृत मूल्य	18\$40.96	--	--	18\$40.96	4,73.95	288
103 क्षतिपूरक भत्ता	20.46	--	--	20.46	10,26.20	(-) 98
104 उपादान	8\$42\$79.79	--	--	8\$42\$79.79	7,34,94.25	15
105 परिवार पेंशन	8\$43\$40.87	--	--	8\$43\$40.87	7,21,91.76	17
106 उच्च न्यायालय के न्यायाधीशों के संबंध में पेंशन संबंधी प्रभार	1,53.65	--	--	1\$53.65	1,84.77	(-) 17
111 विधायकों को पेंशन	16\$84.02	--	--	16\$84.02	23,40.60	(-) 28
115 छुट्टी नकदीकरण हित लाभ	2\$94\$30.74	--	--	2\$94\$30.74	2,42,10.53	22
117 परिभाषित अंशदान पेंशन योजना के लिये शासकीय अंशदान	1\$76\$77.54	--	--	1\$76\$77.54	1,22,71.86	44
200 अन्य पेंशन	--	--	--	--	0.03	(-) 100
योग – 01	59\$30\$20.40	--	--	59\$31\$74.05	49,46,78.77	20
	1,53.65					
योग – 2071	59\$30\$20.40 <sup>(क)</sup>	--	--	59\$31\$74.05	49,46,78.77	20
	1,53.65					
2075 fofo/k l kekl; l ok, a &						
102 विभाजन पूर्व अदायगियां	40.00	--	--	40.00	11.00	264
797 आरक्षित निधियों तथा जमा लेखाओं को अंतरण	1\$00.00 <sup>(ख)</sup>	--	--	1\$00.00	1,00.00	--
800 अन्य व्यय	11\$41.85	--	--	11\$41.85	11,53.07	(-) 1
योग – 2075	12\$81.85	--	--	12\$81.85	12,64.07	1
योग – (ड) पेंशन तथा विविध सामान्य सेवाएं	59\$43\$02.25	--	--	59\$44\$55.90	49,59,42.84	20
	1,53.65					
योग – क – सामान्य सेवाएं	1\$40\$03\$06.49	70\$62.58	40\$94.68	2\$05\$90\$92.95	1,77,05,14.24	16
	64,76,29.02					

(क) पेंशन संचालनालय म.प्र.के पत्र क्र./पे.भ.नि.बी./2013-14/812 दिनांक 15.07.2014 के द्वारा उपलब्ध करायी गयी जानकारी के अनुसार अधिवार्षिकी पर सेवा निवृत्त पेंशन भोगियों तथा परिवार पेंशन भोगियों की संख्या क्रमशः 280107 तथा 136685 है।

(ख) e\$ kh-8235-117 गारंटी मोचन निधि को अंतरित



## fooj.k l a; k 12 &amp; जारी

'kh"KZ	2013&14 ds okLrfod vkadM\$				2012&13 ds okLrfod vkadM\$	i fr'kr o"KZ ds nk\$ ku of) %\$@deh %&½
	; kst udkj	j kT; vk; kst uk	dlnz i dfr r; kst uk, @dlnz vk; kst ukxr ; kst uk, a	; ksx		
0; ; 'kh"KZ (jktLo ys[kk) – जारी [k l kelftd l ok, a & kd% f'k{kk} [kydin] dyk rFkk l dfr & 2202 l kekU; f'k{kk} &						
01 प्रारंभिक शिक्षा –						
001 निदेशन और प्रशासन	94,64.81	--	--	94,64.81	84,47.16	12
101 राजकीय प्राथमिक विद्यालय	36,31,81.85	4,04,90.62	7\$9\$96.13	48\$36\$68.60	41,26,50.13	17
102 अराजकीय प्राथमिक विद्यालयों को सहायता	79\$93.71	--	12\$37.95	92\$31.66	68,87.44	34
107 अध्यापक प्रशिक्षण	70.83	--	--	70.83	59.80	18
108 पाठ्य पुस्तकें	--	67\$74.00	--	67\$74.00	55,77.88	21
191 नगर निगमों को सहायता	14\$2\$23.17	--	--	14\$2\$23.17	9,52,80.51	52
192 नगर पालिकाओं/नगर परिषदों को सहायता	6\$48\$72.22	--	--	6\$48\$72.22	3,73,57.26	74
193 नगर पंचायत/अधिसूचित क्षेत्रीय समितियों या उनके समकक्ष समितियों को सहायता	35\$20.02	--	--	35\$20.02	21,71.98	62
789 अनुसूचित जातियों के लिये विशेष घटक योजना	--	1\$79\$27.81	1\$52\$35.00	3\$31\$62.81	2,46,50.58	35
796 जनजातीय क्षेत्र उप-योजना	--	8\$45\$22.01	1\$89\$99.00	10\$35\$21.01	8,14,08.95	27
800 अन्य व्यय	--	28.29	--	28.29	--	100
योग – 01	59\$43\$26.61	14\$97\$42.73	11\$54\$68.08	85,95,37.42	67,44,91.69	27
02 माध्यमिक शिक्षा –						
001 निदेशन और प्रशासन	12\$13.09	2\$84.16	--	14\$97.25	13,12.83	14
105 अध्यापक प्रशिक्षण	11\$30.71	1\$00.00	4\$23.03	16\$53.74	13,02.22	27
109 राजकीय माध्यमिक विद्यालय	14\$96\$58.11	54\$82.10	75\$72.00	16\$27\$12.21	14,64,36.90	11
110 अराजकीय माध्यमिक विद्यालयों को सहायता	82\$05.17	--	--	82\$05.17	69,41.06	18
191 माध्यमिक शिक्षा के लिये स्थानीय निकायों को सहायता	12\$34\$99.50	--	--	12\$34\$99.50	8,54,97.82	44
192 नगर पालिकाओं/नगर पालिका परिषदों को सहायता	--	84.70	--	84.70	3,19.84	(-) 74
789 अनुसूचित जातियों के लिये विशेष घटक योजना	--	33\$32.35	35\$53.00	68\$85.35	61,49.17	12
796 जनजातीय क्षेत्र उप-योजना	--	2\$50\$53.12	45\$93.00	2\$96\$46.12	2,12,28.21	40
800 अन्य व्यय	--	3\$1.11	--	3\$1.11	3,28.16	7
योग – 02	28\$37\$06.58	3\$46\$87.54	1\$61\$41.03	33\$45\$35.15	26,95,16.21	24

## fooj.k l a; k 12 &amp; जारी

'kh"Kz	2013&14 ds okLrfod vkadM\$				2012&13 ds okLrfod vkadM\$	i fr'kr o"Kz ds nk\$ ku of) %\$%deh %&½
	; kst u\$lkj	j kT; vk; kst uk	dlnz i dfrir ; kst uk, @dlnz vk; kst ukxr ; kst uk, a	; ksx		
0; ; 'kh"Kz (jktLo ys[kk) – जारी						
[k l keftd l ok, a & जारी						
%d½ f'k{kk} [kydin] dyk rFkk l dfr & जारी						
2202 l kekl; f'k{kk & जारी						
03 विश्वविद्यालय तथा उच्चतर शिक्षा –						
001 निदेशन तथा प्रशासन	12\$78.09	1\$42\$86	5\$51.60	19\$72.55	23,48.19	(-) 16
102 विश्वविद्यालयों को सहायता	41\$96.00	10\$95.78	--	52\$91.78	48,59.51	9
103 राजकीय महाविद्यालय तथा संस्थान	9\$8\$48.58	22\$08.25	1\$38.82	9\$82\$00.02	7,34,83.85	34
	4.37					
104 अराजकीय महाविद्यालय तथा संस्थानों को सहायता	47\$22.50	80.00	--	48\$02.50	50,94.06	(-) 6
106 पाठ्य-पुस्तक विकास	40.00	--	--	40.00	40.00	--
107 छात्रवृत्तियां	17.48	6\$78.41	--	6\$95.89	6,62.10	5
789 अनुसूचित जातियों के लिये विशेष घटक योजना	--	18\$26.75	--	18\$26.75	10,10.05	81
796 जनजातीय क्षेत्र उप-योजना	--	8\$78.58	--	8\$78.58	4,96.34	77
योग – 03	10\$61\$02.65	69\$10.63	6\$90.42	11\$37\$08.07	8,79,94.10	29
	4.37					
04 वयस्क शिक्षा –						
800 अन्य व्यय	--	--	--	--	44.63	(-) 100
योग – 04	--	--	--	--	44.63	(-) 100
05 भाषा विकास –						
103 संस्कृत शिक्षा	12\$01.30	--	--	12\$01.30	8,46.70	42
200 अन्य भाषाओं की शिक्षा	2.15	--	--	2.15	5.52	(-) 61
योग – 05	12\$03.45	--	--	12\$03.45	8,52.22	41

## fooj.k l a; k 12 &amp; जारी

'kh"z	2013&14 ds okLrfod vkadM\$				2012&13 ds okLrfod vkadM\$	i fir'kr o"z ds nk\$ ku of) %\$%@deh %&½
	; kst u\$kj	j kT; vk; kst uk	d\$nz i \$fr\$; kst uk, @d\$nz vk; kst ukxr ; kst uk, a	; kx		
0; ; 'kh"z (jktLo ys[kk) – जारी [k l kekt d l ok, a & जारी %d% f'k{k} [kydin] dyk rFkk l dfr & जारी						
2202 l kekt; f'k{k} & समाप्त						
80 सामान्य –						
001 निदेशन और प्रशासन	14.32.91	79\$84.32	--	94\$77.23	1,06,50.57	(-) 11
	<b>60.00</b>					
107 छात्रवृत्तियां	6\$93.23	--	--	6\$93.23	9,74.12	(-) 29
800 अन्य व्यय	2\$06.15	4\$85.01	36.38	7\$27.54	10,85.07	(-) 33
योग – 80	23\$32.29	84\$69.33	36.38	1\$08\$98.00	1,27,09.76	(-) 14
	<b>60.00</b>					
योग – 2202	98\$76\$71.58	19\$98\$10.23	13\$23\$5.91	1\$31\$98\$82.09	1,04,56,08.61	26
	<b>64.37</b>					
2203 rdudh f'k{k} &						
001 निदेशन और प्रशासन	7\$03.20	1\$82.35	--	8\$85.55	7,73.10	15
104 अराजकीय तकनीकी महाविद्यालयों तथा संस्थानों को सहायता	39\$28.04	24\$91.29	--	64\$19.33	81,43.78	(-) 21
105 बहुशिल्प(पॉलिटेक्नीक) विद्यालय	97\$41.24	2\$11.84	31.00	99\$84.08	1,04,10.57	(-) 4
107 छात्रवृत्तियां	1.01	--	--	1.01	1.42	(-) 29
112 अभियांत्रिकी/तकनीकी महाविद्यालय तथा संस्थान	31\$60.62	5\$40.90	--	37\$01.52	30,89.76	20
789 अनुसूचित जातियों के लिये विशेष घटक योजना	--	6\$60.05	24.00	6\$84.05	13,72.11	(-) 50
796 जनजातीय क्षेत्र उप-योजना	--	7\$19.34	8.40	7\$27.74	11,16.19	(-) 35
800 अन्य व्यय	96.13	2\$71.22	--	3\$67.35	5,43.55	(-) 32
योग – 2203	1\$76\$30.24	50\$76.99	63.40	2\$27\$70.63	2,54,50.48	(-) 11

## fooj.k l d; k 12 &amp; जारी

'kh"z	2013&14 ds okLrfod vkadM\$				2012&13 ds okLrfod vkadM\$	i fr'kr o"z ds nk\$ ku of) %\$%@deh %&½
	; kst ukkj	j kT; vk; kst uk	cdlnz i pfr;r ; kst uk, @cdlnz vk; kst ukxr ; kst uk, a	; ksx		
0; ; 'kh"z (jktLo ys[kk) – जारी						
[k l keftd l ok, a & जारी						
%d% f'k{kk} [kydin] dyk rFkk l dfr & समाप्त						
2204 [kydin rFkk ; pk l ok, a &						
101 शारीरिक शिक्षा	1\$06.74	--	--	1\$06.74	95.22	12
102 विद्यार्थियों के लिए युवा कल्याण कार्यक्रम	24\$63.72	--	--	24\$63.72	23,75.41	4
103 गैर विद्यार्थियों के लिये युवा कल्याण कार्यक्रम	6\$70.56	1\$84.14	--	8\$47.00	7,61.37	12
789 अनुसूचित जातियों के लिये विशेष घटक योजना	--	6\$21.06	6\$80.56	13\$01.62	7,43.57	75
796 जनजातीय क्षेत्र उप-योजना	--	8\$25.44	7\$7.95	15\$83.39	9,42.20	68
800 अन्य व्यय	2\$90.46	39\$35.39	28\$96.19	71\$2.04	36,16.39	97
योग – 2204	35\$31.48	55\$66.03	43\$34.70	1\$34\$32.21	85,34.16	57
2205 dyk ,oa l dfr &						
001 निदेशन और प्रशासन	90.00	--	--	90.00	80.00	13
101 ललित कला शिक्षा	3\$65.46	--	--	3\$65.46	2,89.48	26
102 कला एवं संस्कृति का संवर्धन	6\$15.52	16\$6.83	--	22\$72.35	25,60.41	(-) 11
103 पुरातत्व विज्ञान	10\$28.05	2\$60.05	--	12\$88.10	9,93.76	30
104 अभिलेखागार	1\$8.31	25.41	--	1\$83.72	1,63.18	13
105 सार्वजनिक पुस्तकालय	5\$71.17	5.00	--	5\$76.17	5,08.75	13
107 संग्रहालय	5\$43.52	1\$24.08	--	6\$67.60	16,13.28	(-) 59
789 अनुसूचित जातियों के लिये विशेष घटक योजना	--	2\$39.50	--	2\$39.50	1,25.00	92
796 जनजातीय क्षेत्र उप-योजना	--	7\$38.48	--	7\$38.48	13,24.98	(-) 44
800 अन्य व्यय	15\$94.71	56\$12.42	--	72\$07.13	23,90.17	202
योग – 2205	49\$66.74	86\$61.77	--	1\$36\$28.51	1,00,49.01	36
योग – (क) शिक्षा, खेलकूद, कला तथा संस्कृति	1\$01\$38\$00.04	21\$91\$15.02	13\$67\$34.01	1\$36\$97\$13.44	1,08,96,42.26	26
	64.37					

fooj.k l a; k 12 & जारी

'kh"Kz	2013&14 ds okLrfod vkadM\$				2012&13 ds okLrfod vkadM\$	i fir'kr o"K ds nk\$ ku of) %\$%@deh %&½
	; kst udkj	j kT; vk; kst uk	dlnz i dfrir ; kst uk, @dlnz vk; kst ukxr ; kst uk, a	; kx		
0; ; 'kh"Kz (jktLo ys[kk) – जारी						
[k l keftd l ok, a & जारी						
¼[k½ LokLF; rFkk ifjokj dY; k.k &						
2210 fpdfRI k rFkk ykd LokLF; &						
01 शहरी स्वास्थ्य सेवाएं – ऐलोपैथी –						
001 निदेशन और प्रशासन	1\$02\$81.36	--	--	1\$02\$81.36	89,06.23	15
102 कर्मचारी राज्य बीमा योजना	82\$56.00	--	--	82\$56.00	73,37.43	13
104 चिकित्सा भण्डार डिपो	--	--	--	--	67.23	(-) 100
110 अस्पताल तथा औषधालय	2\$33\$11.17	1\$00\$9.21	2\$31\$9.42	5\$65\$09.80	5,00,32.37	13
196 जिला परिषदों/जिला स्तरीय पंचायतों को सहायता	5\$87\$99.78	--	--	5\$88\$09.87	4,19,55.50	40
	<b>10.09</b>					
200 अन्य स्वास्थ्य योजनाएं	27\$62.38	--	--	27\$62.38	24,99.14	11
789 अनुसूचित जातियों के लिये विशेष घटक योजना	--	44\$22.61	30\$02.00	74\$24.61	1,17,78.11	(-) 37
796 जनजातीय क्षेत्र उप-योजना	--	26\$39.33	42\$04.00	68\$43.33	1,79,06.54	(-) 62
800 अन्य व्यय	17\$92.32	--	--	17\$92.32	93,32.70	(-) 81
योग – 01	10\$52\$03.01	1\$71\$01.15	3\$03\$65.42	15\$26\$79.67	14,98,15.25	2
	<b>10.09</b>					
02 शहरी स्वास्थ्य सेवाएं – अन्य चिकित्सा पद्धतियां –						
101 आयुर्वेद	1\$47\$05.38	5\$57.17	--	1\$52\$62.55	1,47,25.49	4
102 होम्योपैथी	15\$58.44	--	--	15\$58.44	13,74.19	13
103 यूनानी	7\$38.46	3\$46.16	--	10\$84.62	10,09.49	7
योग – 02	1\$70\$02.28	9\$03.33	--	1\$79\$05.61	1,71,09.17	5
03 ग्रामीण स्वास्थ्य सेवाएं–ऐलोपैथी –						
103 प्राथमिक स्वास्थ्य केन्द्र	5\$77\$31.25	12\$16.07	--	5\$89\$47.32	5,33,88.72	10
197 विकासखण्ड पंचायतों/मध्यवर्ती स्तरीय पंचायतों को सहायता	27\$45.98	--	--	27\$45.98	26,26.83	5
198 ग्राम पंचायतों को सहायता	10\$44.16	--	--	10\$44.16	11,28.99	(-) 8
789 अनुसूचित जातियों के लिये विशेष घटक योजना	--	3\$18.22	--	3\$18.22	7,86.47	(-) 60
796 जनजातीय क्षेत्र उप-योजना	--	4\$07.42	--	4\$07.42	10,19.61	(-) 60
योग – 03	6\$15\$21.39	19\$41.71	--	6\$34\$63.10	5,89,50.62	8

## fooj.k l a; k 12 &amp; जारी

'kh"Kz	2013&14 ds okLrfod vkadM#				2012&13 ds okLrfod vkadM#	i fir' kr o"Kz ds nk\$ ku of) %\$%@deh %&%
	; kst udkj	jkt; vk; kst uk	dlnz i dfrir ; kst uk, @dlnz vk; kst ukxr ; kst uk, a	; kx		
0; ; 'kh"Kz (jktLo ys[kk) – जारी						
[k l kekt d l ok, a & जारी						
¼[k½ LokLF; rFk i fjokj dY; k.k & जारी						
2210 fpdfRI k rFk ykd LokLF; & समाप्त						
04 ग्रामीण स्वास्थ्य सेवाएं – अन्य चिकित्सा पद्धतियां –						
101 आयुर्वेद	--	1\$25.62	--	1\$25.62	4,11.19	(-) 69
789 अनुसूचित जातियों के लिये विशेष घटक योजना	--	--	--	--	49.79	(-) 100
796 जनजातीय क्षेत्र उप-योजना	--	--	--	--	1,65.46	(-) 100
योग – 04	--	1\$25.62	--	1\$25.62	6,26.44	(-) 80
05 चिकित्सा शिक्षा, प्रशिक्षण एवं अनुसंधान –						
101 आयुर्वेद	21\$35.22	4\$56.08	--	25\$91.30	26,97.68	(-) 4
102 होम्योपैथी	2\$44.92	1\$27.14	--	3\$72.06	4,81.11	(-) 23
105 एलोपैथी	1\$85\$36.82	14\$37.96	--	1\$99\$75.63	1,61,10.24	24
	<b>0.85</b>					
789 अनुसूचित जातियों के लिये विशेष घटक योजना	--	5\$9.79	--	5\$9.79	8,18.17	(-) 32
796 जनजातीय क्षेत्र उप-योजना	--	7\$86.25	--	7\$86.25	6,34.31	24
योग – 05	2\$09\$16.96	33\$67.22	--	2\$42\$85.03	2,07,41.51	17
	<b>0.85</b>					
06 लोक स्वास्थ्य –						
003 प्रशिक्षण	4\$44.32	72.00	--	5\$16.32	6,33.47	(-) 18
101 रोगों का निवारण तथा नियंत्रण	1\$37\$03.12	18\$94.79	3.00	1\$56\$00.91	1,24,18.04	26
102 खाद्य अपमिश्रण का निवारण	6\$92.87	65.37	--	7\$58.24	6,69.58	13
104 औषध नियंत्रण	4\$71.46	77.52	--	5\$48.98	4,79.98	14
196 जिला परिषदों/जिला स्तरीय पंचायतों को सहायता	1\$17\$04.81	--	--	1\$17\$04.81	1,06,99.73	9
789 अनुसूचित जातियों के लिये विशेष घटक योजना	--	30.00	74.53	1\$04.53	7,67.12	(-) 86
796 जनजातीय क्षेत्र उप-योजना	--	68.81	99.41	1\$68.22	4,72.16	(-) 64
योग – 06	2\$70\$16.58	22\$08.49	1\$76.94	2\$94\$02.01	2\$61\$40.08	12
80 सामान्य –						
789 अनुसूचित जातियों के लिये विशेष घटक योजना	--	4\$17.32	--	4\$17.32	13,39.86	(-) 69
796 जनजातीय क्षेत्र उप-योजना	--	5\$67.42	--	5\$67.42	17,26.78	(-) 67
800 अन्य व्यय	1\$65.00	2\$78.03	--	4\$43.03	13,80.12	(-) 68
योग – 80	1\$65.00	12\$62.77	--	14\$27.77	44,46.76	(-) 68
योग – 2210	23\$18\$25.22	2\$69\$10.29	3\$05\$42.36	28\$92\$88.81	27,78,29.83	4
	<b>10.94</b>					

## fooj.k l d; k 12 &amp; जारी

'kh"Kz	2013&14 ds okLrfod vkadM\$				2012&13 ds okLrfod vkadM\$	ifr'kr o"Kz ds nk\$ku of) %\$@deh %&½
	;kst udkj	jkT; vk; kst uk	dlnz i dfrir ; kst uk, @dlnz vk; kst ukxr ; kst uk, a	; kx		
0; ; 'kh"Kz (jktLo ys[kk) – जारी						
[k l kftd l ok, a & जारी						
¼[k½ LokLF; rFkk ifjokj dY; k.k & समाप्त						
2211 ifjokj dY; k.k &						
001 निदेशन और प्रशासन	--	--	2,45.92	2,45.92	2,11.26	16
003 प्रशिक्षण	--	--	25,95.75	25,95.75	25,28.97	3
102 शहरी परिवार कल्याण सेवाएं	--	--	23,79.89	23,79.89	22,08.65	8
106 सार्वजनिक शिक्षा	2,15.28	--	--	2,15.28	3,57.17	(-) 40
196 जिला परिषदों/जिला स्तरीय पंचायतों को सहायता	--	--	50,99.73	50,99.73	45,26.58	13
198 ग्राम पंचायतों को सहायता	--	--	2,85,34.31	2,85,34.31	2,51,59.21	13
योग – 2211	2,15.28	--	3,88,55.60	3,90,70.88	3,49,91.84	12
योग – (ख) स्वास्थ्य तथा परिवार कल्याण	23,20,40.50	2,69,10.29	6,93,97.96	32,83,59.69	31,28,21.67	5
			<b>10.94</b>			
½x½ tyifir] l Okb] vkokl rFkk 'kgjh fodkl &						
2215 tyifir] rFkk l Okb] &						
01 जलपूर्ति –						
001 निदेशन तथा प्रशासन	1,74,84.44	--	--	1,76,12.56	1,49,17.81	18
	<b>1,28.12</b>					
005 सर्वेक्षण तथा अन्वेषण	--	--	--	--	1.00	100
052 मशीनरी तथा उपस्कर	65.22	--	--	65.22	109.88	(-) 41
101 शहरी जलपूर्ति कार्यक्रम	1,27,87.87	--	--	1,27,87.87	1,11,53.36	15
102 ग्रामीण जलपूर्ति कार्यक्रम	1,51,67.11	--	68,72.28	2,20,39.39	1,96,97.29	12
191 नगर निगमों को सहायता	24,37.09	--	--	24,37.09	22,15.54	10
192 नगरपालिकाओं/नगर परिषदों को सहायता	2,41.02	15,69.96	--	18,10.98	15,44.49	17
193 नगर पंचायतों/अधिसूचित क्षेत्रीय समितियों या समकक्ष समितियों को सहायता	49.04	--	--	49.04	44.58	10
789 अनुसूचित जातियों के लिये विशेष घटक योजना	--	2,50.00	31,84.79	34,34.79	32,20.98	7
796 जनजातीय क्षेत्र उप-योजना	--	1,50.99	1,21,69.28	1,23,20.27	94,59.50	30
800 अन्य व्यय	1,90.00	--	22.02	2,12.02	3,39.27	(-) 38
योग – 01	4,84,21.79	19,70.95	2,22,48.37	7,27,69.23	6,27,03.70	16
			<b>1,28.12</b>			

## fooj.k l a; k 12 &amp; जारी

'kh"Kz	2013&14 ds okLrfod vkadM\$				2012&13 ds okLrfod vkadM\$	i fir'kr o"Kz ds nk\$ ku of) %\$%@deh %&½
	; kst udkj	j kT; vk; kst uk	dlnz i dfrir ; kst uk, @dlnz vk; kst ukxr ; kst uk, a	; kx		
0; ; 'kh"Kz (jktLo ys[kk) – जारी						
[k l keftd l ok, a & जारी						
½x½ tyi fir l Okb] vkokl rFkk 'kgjh fodkl & जारी						
2215 tyi fir l rFkk l Okb] & समाप्त						
02 मल-जल तथा सफाई –						
001 निदेशन और प्रशासन	--	--	89.79	89.79	69.91	28
106 वायु तथा जल प्रदूषण का निवारण	--	11\$45.00	9\$67.00	21\$12.00	9,67.81	118
107 मल-जल सेवारं	25\$49.22	--	--	25\$49.22	24,19.68	5
198 ग्राम पंचायतों को सहायता	--	--	74\$60.03	74\$60.03	31,47.66	137
789 अनुसूचित जातियों के लिये विशेष घटक योजना	--	--	23\$18.03	23\$18.03	16,63.89	39
796 जनजातीय क्षेत्र उप-योजना	--	--	28\$72.95	28\$72.95	29,22.45	(-) 2
800 अन्य व्यय	--	2\$90.00	60.00	3\$50.00	2,87.00	22
योग – 02	25\$49.22	14\$35.00	1\$37\$67.80	1\$77\$52.02	1,14,78.40	55
योग – 2215	5\$09\$71.01	34\$05.95	3\$60\$16.17	9\$05\$21.25	7,41,82.10	22
			<b>1,28.12</b>			
2216 vkokl &						
03 ग्रामीण आवास –						
198 ग्राम पंचायतों को सहायता	--	30\$40.00	84\$56.01	1\$14\$96.01	1,28,98.81	(-) 11
789 अनुसूचित जातियों के लिये विशेष घटक योजना	--	22\$11.01	23\$73.33	45\$84.34	68,75.23	(-) 33
796 जनजातीय क्षेत्र उप-योजना	--	24\$16.73	40\$04.91	64\$21.64	70,23.97	(-) 9
योग – 03	--	76\$67.74	1\$48\$34.25	2\$25\$01.99	2,67,98.01	(-) 16
05 सामान्य पूल आवास –						
053 मरम्मत एवं अनुरक्षण	1\$22\$27.91	--	--	1\$22\$27.91	1,18,58.94	3
योग – 05	1\$22\$27.91	--	--	1\$22\$27.91	1,18,58.94	3
80 सामान्य –						
001 निदेशन तथा प्रशासन	69.74	--	--	69.74	76.41	(-) 9
800 अन्य व्यय	--	--	--	--	--	--
योग – 80	69.74	--	--	69.74	76.41	(-) 9
योग – 2216	1\$22\$97.65	76\$67.74	1\$48\$34.25	3\$47\$99.64	3,87,33.36	(-) 10



## fooj.k l a; k 12 &amp; जारी

'kh"Kz	2013&14 ds okLrfod vkadM\$				2012&13 ds okLrfod vkadM\$	i fr'kr o"Kz ds nk\$ku of) %\$%@deh %&½
	; kst udkj	jkT; vk; kst uk	dlnz i dfrir ; kst uk, @dlnz vk; kst ukxr ; kst uk, a	; kx		
0; ; 'kh"Kz (jktLo ys[kk) – जारी						
[k l keftd l ok, a & जारी						
%x½ tyi[r] l Okb] vkokl rFkk 'kgjh fodkl & समाप्त						
2217 'kgjh fodkl &						
01 राज्य की राजधानी का विकास –						
001 निदेशन तथा प्रशासन	1\$47.32	8\$34.91	--	9\$32.23	8,75.03	12
800 अन्य व्यय	47.00	--	--	47.00	46.80	--
योग – 01	1\$94.32	8\$34.91	--	10\$29.23	9,21.83	12
04 गंदी बस्तियों का सुधार –						
191 नगर निगमों को सहायता	--	--	15\$32.86	15\$32.86	15,87.75	(-) 3
योग – 04	--	--	15\$32.86	15\$32.86	15,87.75	(-) 3
05 अन्य शहरी विकास योजनाएं –						
001 निदेशन तथा प्रशासन	14\$71.62	4\$23.85	--	18\$95.47	18,42.41	3
191 नगर निगमों को सहायता	1\$18\$82.05	3\$02\$34.77	10\$00.00	4\$31\$16.82	4,18,92.91	3
192 नगर पालिकाओं/नगर परिषदों को सहायता	86\$16.75	2\$80\$85.94	--	3\$67\$02.69	3,25,47.42	13
193 नगर पंचायतों/अधिसूचित क्षेत्रीय समितियों या समकक्ष समितियों को सहायता	59\$75.63	58\$66.41	--	1\$18\$42.04	88,31.84	34
789 अनुसूचित जातियों के लिये विशेष घटक योजना	--	1\$93\$83.82	2\$36.23	1\$96\$20.05	1,45,32.87	35
796 जनजातीय क्षेत्र उप-योजना	--	31\$66.82	--	31\$66.82	26,88.74	18
800 अन्य व्यय	7\$81.25	3\$69\$31.52	20\$84.39	3\$97\$97.16	5,62,79.24	(-) 29
योग – 05	2\$87\$27.30	12\$40\$93.13	33\$20.62	15\$61\$41.05	15,86,15.43	(-) 2
80 सामान्य –						
796 जनजातीय क्षेत्र उप-योजना		--	1\$05.86	1\$05.86	80.25	32
800 अन्य व्यय	15.00	--	--	15.00	28.00	(-) 46
योग – 80	15.00	--	1\$05.86	1\$20.86	1,08.25	12
योग – 2217	2\$89\$36.62	12\$49\$28.04	49\$59.34	15\$88\$24.00	16,12,33.26	(-) 1
योग – (ग) जलपूर्ति, सफाई, आवास तथा शहरी विकास	9\$22\$05.28	13\$60\$01.73	5\$58\$09.76	28\$41\$44.89	27,41,48.72	4
	<b>1,28.12</b>					

## fooj.k l d; k 12 &amp; जारी

'kh"z	2013&14 ds okLrfod vkdM\$				2012&13 ds okLrfod vkdM\$	i fr' kr o"z ds nk\$ ku of) %\$%deh %&½
	; kst u\$kj	j kT; vk; kst uk	dlnz i dfr r ; kst uk, @dlnz vk; kst ukxr ; kst uk, a	; ksx		
0; ; 'kh"z (jktLo ys[kk) – जारी [k l k ftd l ok, a & जारी %k% l upuk rFkk id kj.k & 2220 l upuk rFkk ipkj & 01 चलचित्र –						
001 निदेशन और प्रशासन	1\$08\$14.37	--	--	1\$08\$14.37	1,17,51.99	(-) 8
105 चलचित्रों का निर्माण	6\$21.59	--	--	6\$21.59	4,44.72	40
800 अन्य व्यय	15.00	--	--	15.00	--	--
योग – 01	1\$14\$50.96	--	--	1\$14\$50.96	1,21,96.71	(-) 6
60 अन्य –						
106 क्षेत्र प्रचार	45\$39.50	8\$7.24	--	53\$96.74	21,21.62	154
110 प्रकाशन	4\$63.80	--	--	4\$63.80	3,44.73	35
789 अनुसूचित जातियों के लिये विशेष घटक योजना	--	98.87	--	98.87	1,12.32	(-) 12
796 जनजातीय क्षेत्र उप-योजना	--	1\$39.61	--	1\$39.61	1,50.33	(-) 7
योग – 60	50\$33.30	10\$95.72	--	60\$99.02	27,29.00	123
योग – 2220	1\$64\$4.26	10\$95.72	--	1\$75\$49.98	1,49,25.71	18
योग – (घ) सूचना तथा प्रसारण	1\$64\$4.26	10\$95.72	--	1\$75\$49.98	1,49,25.71	18

## fooj.k l [ ; k 12 &amp; जारी

'kh"Kz	2013&14 ds okLrfod vkadM\$				2012&13 ds okLrfod vkadM\$	i fr' kr o"Kz ds nk\$ ku of) %\$ %@ deh %& %
	; kst u\$kj	j kT; vk; kst uk	dlh; i pfr;r ; kst uk, @ dlh; vk; kst ukx r ; kst uk, a	; kx		
0; ; 'kh"Kz (jktLo y\$kk) – जारी						
[k l kekf td l ok, a & जारी						
<del>1/2</del> vuq ifpr tkfr; k\$ vuq ifpr tutkfr; k\$ rFk vk; fi NM\$ oxk\$ dk dY; k.k &						
2225 vuq ifpr tkfr; k\$ vuq ifpr tutkfr; k\$ rFk vk; fi NM\$ oxk\$ dk dY; k.k &						
01 अनुसूचित जातियों का कल्याण –						
001 निदेशन तथा प्रशासन	14\$03.55	--	--	14\$03.55	12,15.09	16
102 आर्थिक विकास	1\$05.47	--	--	1\$05.47	98.41	7
191 नगर निगमों को सहायता	3\$93.12	--	--	3\$93.12	8,21.83	(-) 52
277 शिक्षा	51\$27.67	--	--	51\$27.67	53,42.72	(-) 4
789 अनुसूचित जातियों के लिये विशेष घटक योजना	--	4\$81\$2.01	2\$06\$02.83	6\$87\$54.84	6,25,51.71	10
793 अनुसूचित जातियों की घटक योजना के लिए विशेष केन्द्रीय सहायता	--	--	23\$00.00	23\$00.00	34,83.00	(-) 34
800 अन्य व्यय	92.63	--	--	92.63	81.57	14
योग – 01	71\$22.44	4\$81\$2.01	2\$9\$02.83	7\$81\$77.28	7,35,94.33	6
02 अनुसूचित जनजातियों का कल्याण –						
001 निदेशन और प्रशासन	74\$26.30	--	--	74\$30.93	65,14.80	14
	<b>4.63</b>					
102 आर्थिक विकास	1\$67.50	--	--	1\$67.50	1,39.40	20
277 शिक्षा	1\$2\$5.48	--	--	1\$60\$44.66	1,70,81.77	(-) 6
	<b>7,89.18</b>					
794 जनजातीय उप-योजना के लिए विशेष केन्द्रीय सहायता	--	--	1\$42\$60.47	1\$42\$60.47	1,58,07.54	(-) 10
796 जनजातीय क्षेत्र उप-योजना	--	4\$69\$9.69	1\$13\$82.22	5\$83\$21.91	5,38,48.44	8
800 अन्य व्यय	3\$91.06	--	--	3\$91.06	3,87.52	1
योग – 02	2\$32\$40.34	4\$69\$9.69	2\$56\$42.69	9\$66\$16.53	9,37,79.47	3
	<b>7,93.81</b>					
03 पिछड़े वर्गों का कल्याण –						
001 निदेशन और प्रशासन	11\$09.64	--	--	11\$09.64	8,67.27	28
277 शिक्षा	95.78	5\$82\$86.11	29\$05.36	6\$12\$87.25	5,41,25.34	13
800 अन्य व्यय	7\$25.82	16\$85.91	19\$94.87	44\$06.60	54,26.32	(-) 19
योग – 03	19\$31.24	5\$99\$72.02	49\$00.23	6\$68\$03.49	6,04,18.93	11
योग – 2225	3\$22\$94.02	15\$50\$63.71	5\$34\$45.76	24\$15\$97.30	22,77,92.73	6
	<b>7,93.81</b>					
योग – (ड) अनुसूचित जातियों, अनुसूचित जनजातियों तथा अन्य पिछड़े वर्गों का कल्याण	3\$22\$94.02	15\$50\$63.71	5\$34\$45.76	24\$15\$97.30	22,77,92.73	6
	<b>7,93.81</b>					

## fooj.k l d; k 12 &amp; जारी

'kh"z	2013&14 ds okLrfod vkadM\$				2012&13 ds okLrfod vkadM\$	i fr'kr o"z ds nk\$ku of) %\$@deh %&½
	; kst u\$kj	jkT; vk; kst uk	d\$nz i dfr\$ ; kst uk, @d\$nz vk; kst ukxr ; kst uk, a	; kx		
0; ; 'kh"z (jktLo ys[kk) – जारी [k l keftd l ok, a & जारी %½ Jfed rFkk Je dY; k.k & 2230 Je rFkk jkstxkj & 01 श्रम –						
001 निदेशन और प्रशासन	3\$10.10	--	--	3\$10.10	2,97.11	4
101 औद्योगिक संबंध	30\$46.98	10.90	--	30\$57.88	23,75.35	29
102 कार्य की परिस्थितियां तथा सुरक्षा	5\$72.26	2.24	--	5\$74.50	5,49.32	5
103 सामान्य श्रम कल्याण	50.00	--	--	50.00	50.00	--
112 बंधुआ मजदूर का पुनर्वास	--	2.15	--	2.15	1.00	115
योग – 01	39\$79.34	15.29	--	39\$94.63	32,72.78	22
02 रोजगार सेवारं –						
001 निदेशन और प्रशासन	1\$28.32	--	--	1\$28.32	2,82.92	(-) 55
101 रोजगार सेवाएं	13\$49.73	3\$17.92	--	16\$67.65	14,36.88	16
796 जनजातीय क्षेत्र उप-योजना	--	39.84	--	39.84	35.23	13
योग – 02	14\$78.05	3\$57.76	--	18\$35.81	17,55.03	5
03 प्रशिक्षण –						
001 निदेशन और प्रशासन	1\$71.12	38.10	--	2\$09.22	2,10.40	(-) 1
003 शिल्पकारों तथा पर्यवेक्षकों का प्रशिक्षण	1\$08\$08.22	34,30.86	--	1\$42\$39.08	1,13,18.82	26
101 औद्योगिक प्रशिक्षण संस्थान	--	1.16	--	1.16	--	--
789 अनुसूचित जातियों के लिये विशेष घटक योजना	--	6\$60.98	--	6\$60.98	9,28.05	(-) 29
796 जनजातीय क्षेत्र उप-योजना	--	12\$22.32	--	12\$22.32	14,86.85	(-) 18
योग – 03	1\$09\$79.34	53\$53.42	--	1\$63\$32.76	1,39,44.12	17
योग – 2230	1\$64\$36.73	57\$26.47	--	2\$21\$63.20	1,89,71.93	17
योग – (च) श्रमिक तथा श्रम कल्याण	1\$64\$36.73	57\$26.47	--	2\$21\$63.20	1,89,71.93	17

fooj.k l a ; k 12 & जारी

'kh"KZ	2013&14 ds okLrfod vkadM\$				2012&13 ds okLrfod vkadM\$	i fir' kr o"KZ ds nk\$ ku of) %\$%@deh %&%
	; kst udkj	j kT; vk; kst uk	dlnz i dfrir ; kst uk, @dlnz vk; kst ukxr ; kst uk, a	; kx		
0; ; 'kh"KZ (jktLo ys[kk) – जारी						
[k l keftd l ok, a & जारी						
2235 l keftd l j {kk rFkk dY; k.k &						
01 पुनर्वसि –						
001 निदेशन और प्रशासन	43.41	--	--	43.41	55.78	(-) 22
योग – 01	43.41	--	--	43.41	55.78	(-) 22
02 समाज कल्याण –						
001 निदेशन और प्रशासन	59.13.80	48.37	--	59.65.97	55,91.40	7
	<b>3.80</b>					
101 विकलांग व्यक्तियों का कल्याण	8.17.39	19.60.05	--	27.77.44	27,46.90	1
102 बाल कल्याण	10.97.45	1.72.36.06	6.93.23.73	8.76.57.24	7,62,04.66	15
103 महिलाओं का कल्याण	4.02.01	5.85.69.04	22.98.00	6.12.69.05	7,18,74.34	(-) 15
104 वृद्ध, अशक्त तथा निस्सहाय व्यक्तियों का कल्याण	21.36	--	--	21.36	22.61	(-) 6
106 सुधारक सेवाएं	32.70	20.52	--	53.22	66.56	(-) 20
107 स्वैच्छिक संगठनों को सहायता	--	55.62	--	55.62	3,51.02	(-) 84
191 नगर निगमों को सहायता	--	21.50.25	--	21.50.25	22,61.33	(-) 5
192 नगर पालिकाओं/नगर परिषदों को सहायता	--	25.90.04	--	25.90.04	76,84.44	(-) 66
193 नगर पंचायतों/अधिसूचित क्षेत्र समितियों या उनके समकक्ष समितियों को सहायता	--	33.69.52	--	33.69.52	53,63.11	(-) 37
200 अन्य कार्यक्रम	8.88.85	--	--	8.88.85	7,45.52	(-) 13
789 अनुसूचित जातियों के लिये विशेष घटक योजना	--	1.62.32.89	--	1.62.32.89	1,48,87.17	9
796 जनजातीय क्षेत्र उप-योजना	--	2.04.38.09	--	2.04.38.09	1,72,63.17	18
800 अन्य व्यय	15.55	76.80.81	--	76.96.36	69,90.38	10
योग – 02	91.39.11	13.03.51.26	7.16.21.73	21.11.15.90	21,20,52.61	--
	<b>3.80</b>					
60 अन्य सामाजिक सुरक्षा तथा कल्याण कार्यक्रम –						
102 सामाजिक सुरक्षा योजनाओं के अन्तर्गत पेंशन	0.96	--	--	0.96	0.24	300
104 निक्षेप सहबद्ध बीमा योजना-सरकारी भविष्य निधि	0.60	--	--	0.60	--	--
107 स्वतंत्रता सैनिक सम्मान पेंशन योजना	42.87.96	--	--	42.87.96	17,90.23	140
191 नगर निगमों को सहायता	--	--	--	--	3,95.42	(-) 100
192 नगर पालिकाओं/नगर परिषदों को सहायता	--	--	--	--	3,67.69	(-) 100

## fooj.k l d; k 12 &amp; जारी

'kh"KZ	2013&14 ds okLrfod vkadM\$				2012&13 ds i fr'kr o"KZ ds okLrfod vkadM\$		nkj ku of) %\$%@deh %&%
	; kst udkj	jkt; vk; kst uk	dlnz i dfr; ; kst uk, @ dlnz vk; kst ukxr ; kst uk, a	; ksc	okLrfod vkadM\$	%\$%@deh %&%	
0; ; 'kh"KZ (jktLo ys[kk) – जारी							
[k l kelftd l ok, i & जारी							
2235 l kelftd l j {kk rFkk dY; k.k & समाप्त							
60 अन्य सामाजिक सुरक्षा तथा कल्याण कार्यक्रम – समाप्त							
193 नगर पंचायतों/अधिसूचित क्षेत्र समितियों या उनके समकक्ष समितियों को सहायता	--	--	--	--	8,38.86	(-) 100	
196 जिला परिषदों/जिला स्तरीय पंचायतों को सहायता	2\$15.50	63\$13.96	--	65\$29.46	95,83.28	(-) 32	
197 विकासखण्ड पंचायतों/मध्यवर्ती स्तरीय पंचायतों को सहायता	23.62	59\$24.52	--	59\$48.14	60,60.08	(-) 2	
198 ग्राम पंचायतों को सहायता	14.53	1\$7\$76.03	--	1\$7\$90.56	2,00,27.42	(-) 21	
200 अन्य कार्यक्रम	25\$22.61	59.00	--	25\$81.61	38,98.82	(-) 34	
789 अनुसूचित जातियों के लिये विशेष घटक योजना	--	1\$3\$24.60	--	1\$3\$24.60	1,86,92.49	(-) 13	
796 जनजातीय क्षेत्र उप-योजना	--	1\$6\$26.07	--	1\$6\$26.07	2,23,42.63	(-) 30	
800 अन्य व्यय	1\$5.21	7\$7.40	--	9\$12.61	2,91.37	213	
योग – 60	72\$20.99	6\$07\$81.58	--	6\$80\$02.57	8,42,88.53	(-) 19	
योग – 2235	1\$64\$03.51	19\$11\$32.84	7\$16\$21.73	27\$91\$61.88	29,63,96.92	(-) 6	
	<b>3.80</b>						
2236 i k\$K.k &							
02 पोषक भोजन तथा सुपेय का वितरण –							
101 विशेष पोषण कार्यक्रम	2\$49.22	--	7\$28\$97.98	7\$31\$47.20	7,71,58.07	(-) 5	
789 अनुसूचित जातियों के लिये विशेष घटक योजना	--	--	1\$46\$52.00	1\$46\$52.00	1,69,93.17	(-) 14	
796 जनजातीय क्षेत्र उप-योजना	--	--	2\$06\$32.78	2\$06\$32.78	2,44,07.39	(-) 15	
योग – 02	2\$49.22	--	10\$81\$82.76	10\$84\$31.98	11,85,58.63	(-) 9	
योग – 2236	2\$49.22	--	10\$81\$82.76	10\$84\$31.98	11,85,58.63	(-) 9	
2245 i kdfrd foi flk ds dkj .k jkgr &							
01 सूखा –							
101 आनुग्रहिक राहत	20\$33.66	--	--	20\$33.66	8,89.05	129	
102 पेयजल प्रदाय	15\$70.30	--	--	15\$70.30	26,16.47	(-) 40	
103 विशेष पोषण	34\$94.00 <sup>(क)</sup>	--	--	34\$94.00	--	--	
901 घटाएं –							
प्राकृतिक विपत्ति के कारण अव्ययित मार्जिन मुद्रा निधि से प्राप्त राशि	(-) 34\$94.00 <sup>(ख)</sup>	--	--	(-) 34\$94.00	--	--	
योग – 01	36\$03.96	--	--	36\$03.96	35,05.52	3	

(क) e\$'kh-8121-122-राज्य आपदा विमोचन निधि को अंतरित (विवरण संख्या 18)। बजट एवं संस्वीकृतियों में लघुशीर्ष 103-“विशेष पोषण” के स्थान पर लघु शीर्ष 797- “आरक्षित निधियों एवं जमा को अंतरण” का संचालित होना नहीं पाया गया जो कि राज्य सरकार को अवगत करा दिया गया है।

(ख) e\$'kh-8121-122-राज्य आपदा विमोचन निधि से व्यय की पूर्ति (विवरण संख्या 18)

## fooj.k l d; k 12 &amp; जारी

' kh"lz	2013&14 ds okLrfod vkadM\$				2012&13 ds okLrfod vkadM\$	i fr'kr o"lz ds nkj ku of) %\$%@deh %&½
	; kst u\$kj	j kT; vk; kst uk	dlnz i dfr r ; kst uk, @dlnz vk; kst ukxr ; kst uk, a	; ksx		
0; ; ' kh"lz (jktLo ys[kk) – जारी [k l kekf t d l ok, a & जारी N½ l ekt dY; k.k , oa i k\$ k & समाप्त						
2245 ikdfrd foi fluk ds dkj.k jkgr & समाप्त						
02 बाढ़, चक्रवात आदि –						
101 आनुग्रहिक राहत	10\$59\$18.11	--	--	10\$59\$18.11	3,13,28.01	238
122 खराब सिंचाई तथा बाढ़ नियंत्रण संबंधी निर्माण कार्यों की मरम्मत तथा पुनःस्थापना	--	--	--	--	5.00	(-) 100
193 नगर पंचायतों/अधिसूचित क्षेत्रीय समितियों या उनके समकक्ष समितियों को सहायता	--	--	--	--	20,35.08	(-) 100
योग – 02	10\$59\$18.11	--	--	10\$59\$18.11	3,33,68.09	217
05 राज्य आपदा विमोचन निधि –						
101 आरक्षित निधि और जमा लेखों को अन्तरण-राज्य आपदा विमोचन निधि	4\$4\$76.00 <sup>(क)</sup>	--	--	4\$4\$76.00	4,33,11.00	(-) 100
901 घटाएं – राज्य आपदा विमोचन निधि से पूरी की गई राशि	(-) 4\$4\$66.00 <sup>(ख)</sup>	--	--	(-) 4\$4\$66.00	(-) 1,29,75.83	(-) 100
योग – 05	10.00	--	--	10.00	3,03,35.17 <sup>(ग)</sup>	--
80 सामान्य –						
001 निदेशन और प्रशासन	1\$06.80	--	--	1\$06.80	1,08.23	(-) 1
102 विनाश वाले क्षेत्रों में प्राकृतिक विनाश, आकस्मिक योजनाओं का प्रबंध	41.33	--	--	41.33	1,28.80	(-) 68
800 अन्य व्यय	45\$41.04	--	--	45\$41.04	77,75.21	(-) 42
योग – 80	46\$89.17	--	--	46\$89.17	80,12.24	(-) 41
योग – 2245	11\$42\$21.24	--	--	11\$42\$21.24	7,52,21.02	52
योग – (छ) समाज कल्याण तथा पोषण	13\$08\$73.97	19\$11\$32.84	17\$98\$04.49	50\$18\$15.10	49,01,76.57	2
	<b>3.80</b>					

(क) राशि ₹ 4,54,66.00 लाख e\$'kh-8121-122-राज्य आपदा विमोचन निधि को एवं राशि ₹ 10.00 लाख e\$'kh-8223-101-अकाल राहत निधि को अंतरित (विवरण संख्या 18)।  
(ख) e\$'kh-8121-122 राज्य आपदा विमोचन निधि से व्यय प्राप्त हुआ (विवरण संख्या 18)।  
(ग) वर्ष 2012-13 में प्रोफार्मा आधार पर मु.शी.8121-122-राज्य आपदा विमोचन निधि से व्यय की पूर्ति हुई। अतः व्यय ₹ 3,03,35.17 लाख के स्थान पर ₹ निरंक था।

## fooj.k l a; k 12 &amp; जारी

'kh"KZ	2013&14 ds okLrfod vkadM\$				2012&13 ds okLrfod vkadM\$	i fr'kr o"KZ ds nk\$ ku of) %\$%@deh %&%
	; kst udkj	j kT; vk; kst uk	dlnz i ofr'r ; kst uk, @dlnz vk; kst ukxr ; kst uk, a	; kx		
0; ; 'kh"KZ (jktLo ys[kk) – जारी [k l keftd l ok, a & समाप्त ¼t½ vU; & 2250 vU; l keftd l ok, a & 800 अन्य व्यय	90\$34.42	--	--	90\$34.42	68,96.82	31
योग – 2250	90\$34.42	--	--	90\$34.42	68,96.82	31
2251 l fpoky; & l keftd l ok, a & 090 सचिवालय	24\$42.78	--	--	24\$42.78	21,70.68	13
योग – 2251	24\$42.78	--	--	24\$42.78	21,70.68	13
योग – (ज) – अन्य	1\$14\$77.20	--	--	1\$14\$77.20	90,67.50	27
योग – ख सामाजिक सेवाएं	1\$4\$5\$82.00	73\$50\$45.78	49\$1\$91.98	2\$7\$68\$20.80	2,43,75,47.09	14
	<b>10,01.04</b>					



## fooj.k l d; k 12 &amp; जारी

'kh"Kz	2013&14 ds okLrfod vkadM\$				2012&13 ds okLrfod vkadM\$	i fr'kr o"Kz ds nk\$ ku of) %\$ %@deh %& %
	; kst udkj	j kT; vk; kst uk	dlnz i pfr r; kst uk, @dlnz vk; kst ukxr ; kst uk, a	; ksc		
0; ; 'kh"Kz (jktLo ys[kk) – जारी						
x vkfFkd l ok, a & %d% d'k rFk l d) क्र; kdyki &						
2401 QI y d'k del &						
001 निदेशन और प्रशासन	2\$5\$97.35	78\$2.89	--	3\$14\$30.24	2,74,92.08	14
102 खाद्यान्न फसलें	--	27\$6.17	8\$34.46	35\$90.63	31,39.40	14
103 बीज	11\$37.08	76.29	13\$82.45	25\$95.82	35,54.64	(-) 27
105 खाद तथा उर्वरक	1\$75.53	42\$65.12	--	44\$40.65	37,83.04	17
107 वनस्पति रक्षण	17.92	--	--	17.92	16.55	8
108 वाणिज्यिक फसलें	1\$11.24	21.53	19\$75.50	21\$08.27	31,53.62	(-) 33
109 विस्तार तथा किसानों का प्रशिक्षण	9\$31.19	54\$06.73	--	63\$37.92	58,67.60	8
110 फसल बीमा	--	85\$39.93	--	85\$39.93	18,29.08	367
113 कृषि अभियांत्रिकी	24\$24.31	70\$49.67	1\$33.95	96\$54.07	71,46.97	35
	<b>26.14</b>					
119 बागवानी तथा वनस्पति फसलें	95,37.13	67\$76.73	33\$34.62	1\$96\$48.99	1,79,91.42	9
	<b>0.51</b>					
196 जिला परिषदों/जिला स्तरीय पंचायतों को सहायता	--	7\$01.48	15\$29.87	22\$31.35	26,32.00	(-) 15
789 अनुसूचित जातियों के लिये विशेष घटक योजना	--	83\$67.62	22\$60.06	1\$06\$27.68	1,19,12.78	(-) 11
796 जनजातीय क्षेत्र उप-योजना	--	1\$40\$60.75	21\$84.45	1\$62\$45.20	1,60,87.47	1
800 अन्य व्यय	--	93\$34.46	71.31	94\$05.77	2,15,39.05	(-) 56
योग – 2401	3\$79\$31.75	7\$1\$89.37	1\$37\$26.67	12\$68\$74.44	12,61,45.70	1
	<b>26.65</b>					
2402 enk rFk ty l j{k.k &						
001 निदेशन और प्रशासन	3.97	--	--	3.97	5.22	(-) 24
101 मृदा सर्वेक्षण तथा परीक्षण	7\$1.76	--	--	7\$1.76	6,51.92	15
102 मृदा संरक्षण	44\$56.38	10\$71.72	--	55\$28.10	48,55.09	14
109 विस्तार तथा प्रशिक्षण	22.90	--	--	22.90	22.65	1
796 जनजातीय क्षेत्र उप-योजना	--	1\$73.22	--	1\$73.22	1,35.68	28
योग – 2402	52\$35.01	12\$44.94	--	64\$79.95	56,70.56	14

## fooj.k l a ; k 12 &amp; जारी

'kh"Kz	2013&14 ds okLrfod vkadM\$				2012&13 ds okLrfod vkadM\$	i fir'kr o"Kz ds nk\$ ku of) %\$%@deh %&%
	; kst udkj	j kT; vk; kst uk	dlnz i ofr'r ; kst uk, @dlnz vk; kst ukxr ; kst uk, a	; kx		
0; ; 'kh"Kz (jktLo ys[kk) – जारी						
X vkfFkd l ok, a & जारी						
%d% d'k rFk l x) क्र; k dyki & जारी						
2403 i'kq ikyu &						
001 निदेशन और प्रशासन	25\$22.43	4,23.14	34.22	29\$81.71	34,12.42	(-) 13
	<b>1.92</b>					
101 पशु चिकित्सा सेवाएं तथा पशु स्वास्थ्य	2\$31\$88.87	60.00	19.99	2\$32\$68.86	2,04,52.65	14
102 पशु तथा भैंस विकास	1\$02\$46.35	29\$47.24	4\$12.18	1\$36\$05.77	1,41,65.29	(-) 4
103 कुक्कुट विकास	10\$39.91	1\$41.97	2\$17.59	13\$99.47	11,27.72	24
104 भेड़ तथा ऊन विकास	3\$54.13	--	--	3\$54.13	3,11.74	14
107 चारा तथा चारागाह विकास	--	--	28.75	28.75	32.50	(-) 12
109 विस्तार तथा प्रशिक्षण	11\$17.28	18\$63.26	--	29\$80.54	24,57.75	21
113 प्रशासनिक अन्वेषण तथा सांख्यिकी	2\$95.09	--	13\$85.32	16\$80.41	18,46.27	(-) 9
196 जिला परिषदों/जिला स्तरीय पंचायतों को सहायता	3\$55.75	4\$45.89	--	7\$81.64	5,06.33	54
789 अनुसूचित जातियों के लिये विशेष घटक योजना	--	30\$85.61	--	30\$85.61	37,58.51	(-) 18
796 जनजातीय क्षेत्र उप-योजना	--	30\$69.53	--	30\$69.53	34,58.70	(-) 11
800 अन्य व्यय	7\$32.64	62\$47.07	1\$87.14	71\$66.85	95,16.63	(-) 25
योग – 2403	3\$98\$2.45	1\$82\$83.71	22\$85.19	6\$04\$03.27	6,10,46.51	(-) 1
	<b>1.92</b>					
2405 eNyh ikyu &						
001 निदेशन और प्रशासन	4\$87.05	8.15	--	4\$95.20	4,14.92	19
101 अन्तर्देशीय मछली पालन	23\$51.36	8\$17.94	--	31\$73.45	28,60.36	11
	<b>4.15</b>					
109 विस्तार तथा प्रशिक्षण	44.80	22.13	1.05	67.98	1,01.20	(-) 33
120 मछली पालन सहकारी समितियां	--	--	3\$44.74	3\$44.74	3,43.59	--
196 जिला परिषदों/जिला स्तरीय पंचायतों को सहायता	--	1\$38.42	--	1\$38.42	69.19	100
198 ग्राम पंचायतों को सहायता	--	--	1\$98.37	1\$98.37	2,39.11	(-) 17
789 अनुसूचित जातियों के लिये विशेष घटक योजना	--	1\$67.46	48.61	2\$16.07	1,74.39	24
796 जनजातीय क्षेत्र उप-योजना	--	3\$26.90	57.63	3\$84.53	3,01.53	28
800 अन्य व्यय	58.80	6\$96.66	--	7\$55.46	7,64.85	(-) 1
योग – 2405	29\$42.01	21\$77.66	6\$50.40	57\$74.22	52,69.14	10
	<b>4.15</b>					

## fooj.k l a ; k 12 &amp; जारी

' kh" kZ	2013&14 ds okLrfod vkadM\$				2012&13 ds okLrfod vkadM\$	i fir' kr o" kZ ds nkj ku of) %\$%@deh %&½
	; kst udkj	j kT; vk; kst uk	dlnz i dfrir ; kst uk, @dlnz vk; kst ukxr ; kst uk, a	; ksx		
0; ; ' kh" kZ (jktLo ys[kk) – जारी						
X vkfFkd l ok, a & जारी						
%d% d'k rFkk l c) क्र; k dyki & जारी						
2406 okfudh rFkk ol; i.k.kh &						
01 वानिकी –						
001 निदेशन तथा प्रशासन	32\$32.78	31\$1.13	10\$09.61	73\$93.52	69,14.71	7
003 शिक्षा तथा प्रशिक्षण	9\$96.08	--	--	9\$96.08	8,02.46	24
004 अनुसंधान	4\$50.00	2\$03.16	--	6\$53.16	7,63.40	(-) 14
101 वन संरक्षण, विकास तथा पुनरुत्थान	7\$25\$47.83	3\$03\$1.71	--	10\$28\$99.54	8,27,99.15	24
102 सामाजिक तथा फार्म वानिकी	41\$48.51	62\$05.40	--	1\$03\$53.91	82,13.55	26
190 सार्वजनिक क्षेत्र के तथा अन्य उपक्रमों को सहायता	--	50.00	--	50.00	1,50.00	(-) 67
203 इमारती लकड़ी का राजकीय व्यापार	1\$17\$91.99	--	--	1\$17\$91.99	98,17.23	20
204 बांसों का राजकीय व्यापार	27\$85.01	--	--	27\$85.01	27,77.98	--
206 खैर का राजकीय व्यापार	2.69	--	--	2.69	1.75	54
789 अनुसूचित जातियों के लिये विशेष घटक योजना	--	35.59.00	--	35\$59.00	18,48.35	93
796 जनजातीय क्षेत्र उप-योजना	--	1\$37\$30.43	--	1\$37\$30.43	1,03,51.55	33
797 आरक्षित निधियों तथा जमा लेखाओं को अंतरण	<b>43,75.69<sup>klh</sup></b>	--	--	43\$75.69	1,16,68.57	(-) 63
800 अन्य व्यय	11\$29.16	3\$29.12	--	15\$13.39	10,61.83	43
	<b>55.11</b>					
योग – 01	9\$70\$84.05	5\$75\$79.95	10\$09.61	16\$01\$04.41	13,71,70.53	17
	<b>44,30.80</b>					
02 पर्यावरणीय वानिकी तथा वन्य जीव –						
110 वन्य जीवन परिरक्षण	68\$67.09	1\$36\$17.87	69\$18.62	2\$74\$03.58	1,76,23.05	55
111 प्राणि उद्यान	--	10\$36.87	--	10\$36.87	5,55.49	87
796 जनजातीय क्षेत्र उप-योजना	--	5,00.00	--	5,00.00	47,91.24	(-) 90
योग – 02	68\$67.09	1\$51\$54.74	69\$18.62	2\$89\$40.45	2,29,69.78	26
योग – 2406	10\$39\$51.14	7\$27\$34.69	79\$28.23	18\$90\$44.86	16,01,40.31	18
	<b>44,30.80</b>					

(क)

e\$ kh-8229-200 अन्य विकास एवं कल्याण निधि को अंतरित (विवरण संख्या 18)

## fooj.k l a ; k 12 &amp; जारी

'kh"Kz	2013&14 ds okLrfod vkadM\$				2012&13 ds okLrfod vkadM\$	i fir'kr o"K ds nkj ku of) %\$%@deh %&%
	; kst udkj	j kT; vk; kst uk	dlnz i dfrir ; kst uk, @dlnz vk; kst ukxr ; kst uk, a	; kx		
0; ; 'kh"Kz (jktLo ysfkk) – जारी						
x vkfFkd l ok, a & जारी						
%d% d'k rFk l r) क्र; k dyki & जारी						
2408 [kk   Hk.Mkj.k rFk Hk/Mkxkj &						
01 खाद्य –						
001 निदेशन और प्रशासन	47\$19.81	29.15	--	47\$48.96	34,35.11	38
102 खाद्य सहायता	16\$71\$43.57	3\$55.24	5\$34.36	16\$80\$43.17	18,48,04.66	(-) 9
789 अनुसूचित जातियों के लिये विशेष घटक योजना	--	19.48	--	19.48	79.81	(-) 76
796 जनजातीय क्षेत्र उप-योजना	--	15\$23.49	--	15\$23.49	12,53.78	22
800 अन्य व्यय	--	--	--	--	11.54	(-) 100
योग – 01	17\$18\$63.38	19\$37.36	5\$34.36	17\$43\$35.10	18,95,84.90	(-) 8
योग – 2408	17\$18\$63.38	19\$37.36	5\$34.36	17\$43\$35.10	18,95,84.90	(-) 6
2415 d'k vuq d'kku rFk f' k{kk &						
01 फसल कृषि कर्म –						
120 अन्य संस्थाओं को सहायता	66\$50.00	39\$00.00	--	1\$05\$50.00	78,60.00	34
योग – 01	66\$50.00	39\$00.00	--	1\$05\$50.00	78,60.00	34
05 मछली पालन –						
004 अनुसंधान	32.46	6.37	--	38.83	27.78	40
योग – 05	32.46	6.37	--	38.83	27.78	40
80 सामान्य –						
789 अनुसूचित जातियों के लिये विशेष घटक योजना	--	12\$90.00	--	12\$90.00	9,69.00	33
796 जनजातीय क्षेत्र उप-योजना	--	19\$22.50	--	19\$22.50	12,71.00	51
योग – 80	--	32\$12.50	--	32\$12.50	22,40.00	43
योग – 2415	66\$82.46	71\$18.87	--	1\$38\$01.33	1,01,27.78	36
2425 l gdkfjrk &						
001 निदेशन और प्रशासन	49\$13.16	--	--	49\$13.16	43,46.09	13
003 प्रशिक्षण	--	65.00	--	65.00	60.00	8
101 सहकारी समितियों की लेखा परीक्षा	33\$41.37	--	--	33\$41.37	34,11.33	(-) 2
107 साख सहकारी समितियों को सहायता	--	2\$50\$82.57	--	2\$50\$82.57	2,54,87.86	(-) 2

## fooj.k l a; k 12 &amp; जारी

'kh"Kz	2013&14 ds okLrfod vkadM\$				2012&13 ds okLrfod vkadM\$	i fr'kr o"Kz ds nk\$ ku of) %\$%@deh %&%
	; kst udkj	jkT; vk; kst uk	dlnz i dfr; ; kst uk, @dlnz vk; kst ukxr ; kst uk, a	; ksx		
0; ; 'kh"Kz (jktLo ys[kk) – जारी						
x vkfFkd l ok, a & जारी						
%d% d'k rFk l x) क्र; k dyki & समाप्त						
2425 l gdfjrk & समाप्त						
108 अन्य सहकारी समितियों को सहायता	--	10\$50.00	--	10\$50.00	4,85.00	116
789 अनुसूचित जातियों के लिये विशेष घटक योजना	--	33\$22.08	--	33\$22.08	32,74.84	1
796 जनजातीय क्षेत्र उप-योजना	--	58\$07.52	--	58\$07.52	54,38.38	7
800 अन्य व्यय	--	--	11\$00.00	11\$00.00	16,20.00	(-) 32
योग – 2425	82\$54.53	3\$3\$27.17	11\$00.00	4\$46\$81.70	4,41,23.50	1
योग – (क) कृषि तथा संबद्ध क्रिया कलाप	37\$66\$92.73	21\$40\$13.77	2\$62\$24.85	62\$13\$94.87	60,21,08.40	3
	<b>44,63.52</b>					
%[k% xkeh.k fodkl &						
2501 xkeh.k fodkl ds fy, fo'k\$'k dk; Øe &						
02 सूखाग्रस्त क्षेत्र विकास कार्यक्रम –						
198 ग्राम पंचायतों को सहायता	--	--	--	--	64.57	(-) 100
789 अनुसूचित जातियों के लिए विशेष घटक योजना	--	--	2\$30.00	2\$30.00	1,63.91	40
796 जनजातीय क्षेत्र उप-योजना	--	--	3\$05.00	3\$05.00	2,23.25	37
800 अन्य व्यय	--	4\$25.00	--	4\$25.00	3,50.00	21
योग – 02	--	4\$25.00	5\$35.00	9\$60.00	8,01.73	20
03 मरुस्थल विकास कार्यक्रम –						
198 ग्राम पंचायतों को सहायता	--	--	9\$65.00	9\$65.00	10,58.96	(-) 9
योग – 03	--	--	9\$65.00	9\$65.00	10,58.96	(-) 9
06 स्वरोजगार कार्यक्रम –						
101 स्वर्णजयंती ग्राम स्वरोजगार योजना	--	--	3\$50.39	3\$50.39	3,29.72	6
198 ग्राम पंचायतों को सहायता	--	1\$02.51	15\$81.49	16\$84.00	28,18.62	(-) 40
789 अनुसूचित जातियों के लिये विशेष घटक योजना	--	49\$95.25	4\$14.93	54\$10.18	1,61,98.22	(-) 67
796 जनजातीय क्षेत्र उप-योजना	--	1\$16\$84.00	6\$30.45	1\$23\$14.45	2,59,10.61	(-) 52
योग – 06	--	1\$67\$81.76	29\$77.26	1\$97\$59.02	4,52,57.17	(-) 56
योग – 2501	--	1\$72\$06.76	44\$77.26	2\$16\$84.02	4,71,17.86	(-) 54

## fooj.k l a; k 12 &amp; जारी

'kh"Kz	2013&14 ds okLrfod vkadM\$				2012&13 ds okLrfod vkadM\$	i fr'kr o"Kz ds nk\$ ku of) %\$%@deh %&%
	; kst udkj	jkT; vk; kst uk	dlnz i dfr; ; kst uk, @dlnz vk; kst ukxr ; kst uk, a	; ksx		
0; ; 'kh"Kz (jktLo ys[kk) – जारी						
x vkfFkd l ok, a & जारी						
%[k% xkeh.k fodkl & समाप्त						
2505 xkeh.k jkst xkj &						
01 राष्ट्रीय कार्यक्रम –						
198 ग्राम पंचायतों को सहायता	--	--	1\$40\$19.44	1\$40\$19.44	1,21,80.42	15
702 जवाहर ग्राम समृद्धि योजना	--	--	--	--	4,25.00	(-) 100
789 अनुसूचित जातियों के लिये विशेष घटक योजना	--	--	36\$25.71	36\$25.71	66,39.91	(-) 45
796 जनजातीय क्षेत्र उप-योजना	--	--	65\$26.29	65\$26.29	93,80.39	(-) 30
योग – 01	--	--	2\$41\$71.44	2\$41\$71.44	2,86,25.72	(-) 16
योग – 2505	--	--	2\$41\$71.44	2\$41\$71.44	2,86,25.72	(-) 16
2515 vl; xkeh.k fodkl dk; Øe &						
001 निदेशन और प्रशासन	71\$63.93	35\$00.81	--	1\$06\$69.20	97,78.46	9
	<b>4.46</b>					
003 प्रशिक्षण	11.84	3\$47.00	--	3\$58.84	3,57.74	--
101 पंचायती राज	1\$23\$69.68	2\$21.45	--	1\$25\$91.13	1,14,68.43	10
102 सामुदायिक विकास	15\$37.23	5\$04.95	--	20\$42.18	44,71.50	(-) 54
196 जिला परिषदों/जिला स्तरीय पंचायतों को सहायता	20.67	--	--	20.67	20.78	(-) 1
197 विकासखण्ड पंचायतों/मध्यवर्ती स्तरीय पंचायतों को सहायता	5.60	--	--	5.60	8.82	(-) 36
198 ग्राम पंचायतों को सहायता	8\$52\$37.47	3\$34\$26.09	6\$19\$11.03	18\$05\$74.59	17,40,29.87	4
789 अनुसूचित जातियों के लिये विशेष घटक योजना	--	56\$14.75	1\$87\$19.46	2\$43\$34.21	2,92,58.81	(-) 17
796 जनजातीय क्षेत्र उप-योजना	--	79\$17.39	2\$23\$73.07	3\$02\$90.46	3,44,01.85	(-) 12
800 अन्य व्यय	60\$59.74	2\$77\$53.66	--	3\$38\$13.40	3,44,87.78	(-) 2
योग – 2515	11\$24\$06.16	7\$92\$86.10	10\$30\$03.56	29\$47\$00.28	29,82,84.04	(-) 1
	<b>4.46</b>					
योग – (ख) ग्रामीण विकास	11\$24\$06.16	9\$64\$92.86	13\$16\$52.26	34\$05\$55.74	37,40,27.62	(-) 9
	<b>4.46</b>					

## fooj.k l a[; k 12 &amp; जारी

'kh"Kz	2013&14 ds okLrfod vkadM\$				2012&13 ds okLrfod vkadM\$	i fr'kr o"Kz ds nk\$ ku of) %\$%@deh %&%
	; kst udkj	j kT; vk; kst uk	dlnz i dfrir ; kst uk, @dlnz vk; kst ukxr ; kst uk, a	; ksx		
0; ; 'kh"Kz (jktLo ys[kk) – जारी						
x vkfFkd l ok, a & जारी						
2700 cgn fl pkbL &						
11 pfcy ifj; kst uk &						
101 रख-रखाव और मरम्मत	34\$9.91	--	--	34\$9.91	37,27.90	(-) 9
योग – 11	34\$9.91	--	--	34\$9.91	37,27.90	(-) 9
13 rok ifj; kst uk &						
101 रख-रखाव और मरम्मत	17\$12.28	--	--	17\$12.28	14,64.48	17
योग – 13	17\$12.28	--	--	17\$12.28	14,64.48	17
15 vij ck.k xaxk ifj; kst uk &						
101 रख-रखाव और मरम्मत	8\$20.95	--	--	8\$20.95	8,96.44	(-) 8
योग – 15	8\$20.95	--	--	8\$20.95	8,96.44	(-) 8
16 Fkkoj ifj; kst uk &						
101 रख-रखाव और मरम्मत	1\$38.73	--	--	1\$38.73	1,49.42	(-) 7
योग – 16	1\$38.73	--	--	1\$38.73	1,49.42	(-) 7
17 dkykj ifj; kst uk &						
101 रख-रखाव और मरम्मत	8\$18.96	--	--	8\$18.96	7,74.48	6
योग – 17	8\$18.96	--	--	8\$18.96	7,74.48	6
18 ckjuk ifj; kst uk &						
101 रख-रखाव और मरम्मत	4\$98.32	--	--	4\$98.32	3,92.88	27
योग – 18	4\$98.32	--	--	4\$98.32	3,92.88	27
19 gykyh ifj; kst uk &						
101 रख-रखाव और मरम्मत	2\$55.72	--	--	2\$55.72	2,54.93	--
योग – 19	2\$55.72	--	--	2\$55.72	2,54.93	--

## fooj.k l d; k 12 &amp; जारी

'kh"lz	2013&14 ds okLrfod vkadM\$				2012&13 ds okLrfod vkadM\$	ifr'kr o"lz ds nk\$ku of) %\$@deh %&½
	; kst udkj	jkt; vk; kst uk	dlnz i dfrir ; kst uk, @dlnz vk; kst ukxr ; kst uk, a	; kx		
0; ; 'kh"lz (jktLo ys[kk) – जारी						
x vkfFkd l ok, a & जारी						
2700 c'gn fl pkbz & जारी						
20 HkkMj i fj; kst uk &						
101 रख-रखाव और मरम्मत	66.38	--	--	66.38	37.54	77
योग – 20	66.38	--	--	66.38	37.54	77
21 fl dk i fj; kst uk&Qd &II &						
101 रख-रखाव और मरम्मत	4.37	--	--	4.37	38.57	(-) 89
योग – 21	4.37	--	--	4.37	38.57	(-) 89
27 l Qrk i fj; kst uk &						
101 रख-रखाव और मरम्मत	81.81	--	--	81.81	1,04.09	(-) 21
योग – 27	81.81	--	--	81.81	1,04.09	(-) 21
28 mfely i fj; kst uk &						
101 रख-रखाव और मरम्मत	28.37	--	--	28.37	25.49	11
योग – 28	28.37	--	--	28.37	25.49	11
29 fl dk i fj; kst uk&Qd &I &						
101 रख-रखाव और मरम्मत	21.07	--	--	21.07	47.48	(-) 56
योग – 29	21.07	--	--	21.07	47.48	(-) 56
30 jxoku i fj; kst uk &						
101 रख-रखाव और मरम्मत	23.50	--	--	23.50	21.90	7
योग – 30	23.50	--	--	23.50	21.90	7
31 ty %gkMksyksth½ i fj; kst uk &						
101 रख-रखाव और मरम्मत	294.05	--	--	294.05	3,35.76	(-) 12
योग – 31	294.05	--	--	294.05	3,35.76	(-) 12
32 jkt?kkV i fj; kst uk &						
101 रख-रखाव और मरम्मत	1080.55	--	--	1080.55	10,72.52	1
योग – 32	1080.55	--	--	1080.55	10,72.52	1



## fooj.k l a ; k 12 &amp; जारी

'kh"KZ	2013&14 ds okLrfod vkadM\$				2012&13 ds okLrfod vkadM\$	i fir'kr o"KZ ds nk\$ ku of) %\$ %@deh %& %
	; kst uokj	jkT; vk; kst uk	dlnz i dfrir ; kst uk, @dlnz vk; kst ukxr ; kst uk, a	; kx		
0; ; 'kh"KZ (jktLo ys[kk) – जारी						
X vkfFkd l ok, a & जारी						
%K% fl pkbZ rFkk ck<+fu; k & जारी						
2700 c'gn fl pkbZ & समाप्त						
80 सामान्य –						
005 सर्वेक्षण तथा अन्वेषण	--	13\$11.30	--	13\$11.30	11,32.55	16
800 अन्य व्यय	12\$46.90	--	--	12\$46.90	29,99.35	(-) 58
योग – 80	12\$46.90	13\$11.30	--	25\$58.20	41,31.90	(-) 38
योग – 2700	1\$05\$01.87	13\$11.30	--	1\$18\$13.17	1,34,75.78	(-) 12
2701 e/; e fl pkbZ &						
80 सामान्य –						
001 निदेशन तथा प्रशासन	2\$90\$50.48	1\$75\$85.85	--	4\$66\$36.33	3,97,75.14	17
052 मशीनरी तथा उपस्कर	--	38\$26.90	--	38\$26.90	35,47.72	8
799 उचंत	(-) 4.61	(-) 11\$9.08	--	(-) 11\$63.69	(-) 11,18.31	4
800 अन्य व्यय	46\$87.72	--	--	48\$06.04	65,94.95	(-) 27
	<b>1,18.32</b>					
योग – 80	3\$37\$33.59	2\$02\$53.67	--	5\$41\$05.58	4,87,99.50	11
	<b>1,18.32</b>					
योग – 2701	3\$37\$33.59	2\$02\$53.67	--	5\$41\$05.58	4,87,99.50	11
	<b>1,18.32</b>					
2702 y?kq fl pkbZ &						
02 भू-जल –						
789 अनुसूचित जातियों के लिये विशेष घटक योजना	--	4\$17.61	--	4\$17.61	2,93.45	42
796 जनजातीय क्षेत्र उप-योजना	--	7\$20.39	--	7\$20.39	4,24.21	70
योग – 02	--	11\$38.00	--	11\$38.00	7,17.66	59
80 सामान्य –						
001 निदेशन तथा प्रशासन	10.00	--	--	10.00	8.54	17
800 अन्य व्यय	1\$08\$59.52	--	--	1\$08\$59.52	87,63.36	24
योग – 80	1\$08\$59.52	--	--	1\$08\$59.52	87,71.90	24
योग – 2702	1\$08\$59.52	11\$38.00	--	1\$20\$07.52	94,89.56	27

## fooj.k l a ; k 12 &amp; जारी

' kh"Kz	2013&14 ds okLrfod vkadM\$				2012&13 ds okLrfod vkadM\$	i fr' kr o"Kz ds nk\$ ku of) %\$ %@deh %& %
	; kst u\$kj	j kT; vk; kst uk	d\$lnz i \$fr\$ ; kst uk, @d\$lnz vk; kst ukxr ; kst uk, a	; kx		
0; ; ' kh"Kz (jktLo ys[kk) – जारी						
x vkfFkd l ok, a & जारी						
%K% fl \$kbl rFk ck<+fu; a.k & समाप्त						
2705 deku {k= fodkl &						
201 तवा कमान क्षेत्र विकास प्राधिकरण	--	--	24.74	24.74	18.26	35
202 बारना-हलाली कमान क्षेत्र विकास प्राधिकरण	--	--	0.75	0.75	0.59	27
203 अपर बैन गंगा कमान क्षेत्र विकास प्राधिकरण	--	--	39.42	39.42	29.79	32
205 ग्वालियर कमान क्षेत्र विकास प्राधिकरण	--	--	41.39	41.39	31.19	33
207 बरगी कमान क्षेत्र विकास प्राधिकरण	--	--	41.76	41.76	32.73	28
211 बरियारपुर कमान क्षेत्र विकास प्राधिकरण	--	--	6.00	6.00	--	--
212 राजघाट कमान क्षेत्र विकास प्राधिकरण	--	--	1.00	1.00	8.75	(-) 89
800 अन्य व्यय	--	--	2\$15.71	2\$15.71	1,25.86	71
योग – 2705	--	--	3\$70.77	3\$70.77	2,47.17	50
योग – (घ) सिंचाई तथा बाढ़ नियंत्रण	5\$1\$04.98	2\$27\$02.97	3\$70.77	7\$82\$97.04	7,20,12.01	9
			<b>1,18.32</b>			
%\$% क tk &						
2801 fctyh &						
01 हाइडल उत्पादन –						
001 निदेशन तथा प्रशासन	--	10\$77.63	--	10\$77.63	7,89.44	36
योग – 01	--	10\$77.63	--	10\$77.63	7,89.44	36
05 पारेषण तथा वितरण –						
052 मशीनरी तथा उपस्कर	--	4.56	--	4.56	2,00.00	(-) 98
योग – 05	--	4.56	--	4.56	2,00.00	(-) 98
06 ग्रामीण विद्युतीकरण –						
789 अनुसूचित जातियों के लिये विशेष घटक योजना	--	21\$35.27	--	21\$35.27	16,75.75	27
793 अनुसूचित जाति घटक योजना के लिये विशेष केन्द्रीय सहायता	--	--	40\$14.82	40\$14.82	25,00.80	60
796 जनजातीय क्षेत्र उप-योजना	--	1\$82\$83.66	--	1\$82\$83.66	48,12.98	280
योग – 06	--	2\$04\$18.93	40\$14.82	2\$44\$33.75	89,89.53	172

## fooj.k l a ; k 12 &amp; जारी

'kh"Kz	2013&14 ds okLrfod vkadM\$				2012&13 ds okLrfod vkadM\$	i fr'kr o"Kz ds nk\$ku of) %\$%@deh %&½
	; kst udkj	jkT; vk; kst uk	dlnz i dfrir ; kst uk, @dlnz vk; kst ukxr ; kst uk, a	; kx		
0; ; 'kh"Kz (jktLo ys[kk) – जारी						
x vkfFKd l dk, a & जारी						
%&½ ऊtkl & समाप्त						
2801 fctyh & समाप्त						
80 सामान्य –						
101 विद्युत मंडलो को सहायता	27\$44\$52.00	2\$96\$82.98	--	30\$41\$34.98	26,72,90.14	14
800 अन्य व्यय	--	--	--	--	2,00.00	(-) 100
योग – 80	27\$44\$52.00	2\$96\$82.98	--	30\$41\$34.98	26,74,90.14	14
योग – 2801	27\$44\$52.00	5\$11\$84.10	40\$14.82	32\$96\$50.92	27,74,69.11	19
2810 vikjáfjd ऊtkl=kr &						
01 जैविक ऊर्जा –						
001 निदेशन तथा प्रशासन	1\$38.49	--	--	1\$38.49	70.65	96
योग – 01	1\$38.49	--	--	1,38.49	70.65	96
02 सौर –						
102 प्रकाश वोल्टीय	--	34,89.00	--	34,89.00	16,15.00	116
योग – 02	--	34,89.00	--	34,89.00	16,15.00	116
60 अन्य –						
600 ऊर्जा के अन्य स्रोत	--	37.50	--	37.50	1,00.00	(-) 62
800 अन्य व्यय	--	7,32.00	--	7,32.00	7,06.50	4
योग – 60	--	7,69.50	--	7,69.50	8,06.50	(-) 5
योग – 2810	1,38.49	42,58.50	--	43,96.99	24,92.15	76
योग – (ड) ऊर्जा	27,45,90.49	5,54,42.60	40,14.82	33,40,47.91	27,99,61.26	19

## fooj.k l a ; k 12 &amp; जारी

'kh"Kz	2013&14 ds okLrfod vkadM\$				2012&13 ds okLrfod vkadM\$	i fr'kr o"Kz ds nk\$ku of) %\$%@deh %&½
	; kst ukkj	j kT; vk; kst uk	d\$nz i dfrir ; kst uk, @d\$nz vk; kst ukxr ; kst uk, a	; kx		
0; ; 'kh"Kz (jktLo ys[kk) – जारी						
x vkfFkd l ok, a & जारी						
%½ m/kx rFkk [kfut &						
2851 xke rFkk y?kq m   kx &						
101 औद्योगिक क्षेत्र	5,00.00	--	--	5,00.00	5,00.00	--
102 लघु उद्योग	--	67.67	--	67.67	--	--
103 हथकरघा उद्योग	11,79.34	2,23.20	37.36	14,39.89	22,43.57	(-) 36
104 हस्तशिल्प उद्योग	--	12,59.22	--	12,59.22	12,07.72	4
105 खादी तथा ग्रामोद्योग	4,77.48	20,65.96	--	25,43.44	17,32.05	47
106 जूट उद्योग	71.12	3,21.39	--	3,92.51	3,64.54	8
107 रेशम उत्पादन उद्योग	19,86.93	57,40.62	--	77,27.56	52,75.02	46
108 बिजली करघा उद्योग	--	12,99.55	--	12,99.55	11,20.61	16
110 सम्मिश्र ग्राम एवं लघु उद्योग तथा सहकारी समितियां	--	--	--	--	10.52	(-) 100
196 जिला परिषदों/जिला स्तरीय पंचायतों को सहायता	2\$65.44	5\$08.85	11.95	7\$86.24	6,04.87	30
198 ग्राम पंचायतों को सहायता	--	1\$45.33	--	1\$45.33	21.08	589
200 अन्य ग्राम उद्योग	36\$92.58	2\$08.20	--	39\$00.78	34,63.05	13
789 अनुसूचित जातियों के लिये विशेष घटक योजना	--	41\$21.00	--	41\$21.00	20,77.52	98
796 जनजातीय क्षेत्र उप-योजना	--	45\$15.60	--	45\$15.60	28,74.40	57
800 अन्य व्यय	5.00	--	36.11	41.11	36.53	13
योग – 2851	81\$77.89	2\$04\$76.59	85.42	2\$87\$39.90	2,15,31.48	33
<b>2852 m   kx &amp;</b>						
80 सामान्य –						
001 निदेशन तथा प्रशासन	11\$95.45	--	--	11\$95.45	12,24.18	(-) 2
003 औद्योगिक शिक्षा – अनुसंधान तथा प्रशिक्षण	--	15.00	--	15.00	11.92	26
800 अन्य व्यय	17.85	2\$58\$26.78	--	2\$58\$44.63	1,29,11.33	100
योग – 80	12\$13.30	2\$58\$41.78	--	2\$70\$55.08	1,41,47.43	91
योग – 2852	12\$13.30	2\$58\$41.78	--	2\$70\$55.08	1,41,47.43	91

## fooj.k l a; k 12 &amp; जारी

' kh"lz	2013&14 ds okLrfod vkadM\$				2012&13 ds okLrfod vkadM\$	i fr'kr o"kl ds nkj ku of) %\$%@deh %&½
	; kst ukj	j kT; vk; kst uk	dlnz i dfr; ; kst uk, @dlnz vk; kst ukxr ; kst uk, a	; ksx		
0; ; ' kh"lz (jktLo ys[kk) – जारी						
x vkfFkd l ok, a & जारी						
40½ m/ksx rFkk [kfut & समाप्त						
2853 vyk[ [kuu rFkk /kkrq deZ m   ksx &						
02 खानों का विनियमन तथा विकास –						
001 निदेशन तथा प्रशासन	12\$58.27	1\$82.85	--	14\$42.81	13,19.25	9
	<b>1.69</b>					
004 अनुसंधान तथा विकास	--	42.04	--	42.04	35.26	19
101 सर्वेक्षण तथा मानचित्रण	--	1\$49.50	--	1\$49.50	1,45.79	3
102 खनिज खोज (समन्वेषण)	--	6\$89.43	--	6\$89.43	6,47.99	6
198 ग्राम पंचायतों को सहायता	2\$96\$77.75	--	--	2\$96\$77.75	3,04,29.45	(-) 2
800 अन्य व्यय	<b>5,91,34.00<sup>(क)</sup></b>	--	--	<b>5\$91\$34.00</b>	13,78,00.00	(-) 57
योग – 02	3\$09\$36.02	10\$63.82	--	9\$11\$35.53	17,03,77.74	(-) 47
	<b>5,91,35.69</b>					
योग – 2853	3\$09\$36.02	10\$63.82	--	9\$11\$35.53	17,03,77.74	(-) 47
	<b>5,91,35.69</b>					
योग – (च) उद्योग तथा खनिज	4\$03\$27.21	4\$73\$82.19	85.42	14\$69\$30.51	20,60,56.65	(-) 29
	<b>5,91,35.69</b>					
<i>W% ifjogu &amp;</i>						
3053 ukxj foekuu &						
60 अन्य वैमानिक सेवाएं –						
102 नौ परिवहन तथा हवाई मार्ग सेवाएं	19.71	--	--	19.71	2,25.18	(-) 91
योग – 60	19.71	--	--	19.71	2,25.18	(-) 91
80 सामान्य –						
003 प्रशिक्षण तथा शिक्षा	--	1.80	--	1.80	1.95	(-) 8
789 अनुसूचित जातियों के लिये विशेष घटक योजना	--	1.80	--	1.80	2.55	(-) 29
796 जनजातीय क्षेत्र उप-योजना	--	--	--	--	2.10	(-) 100
योग – 80	--	3.60	--	3.60	6.60	(-) 45
योग – 3053	19.71	3.60	--	23.31	2,31.78	(-) 90

(क) e\$' kh-8229-114-खदान कल्याण निधि को अंतरित। बजट एवं संस्वीकृतियों में लघुशीर्ष 800-“अन्य व्यय” के स्थान पर लघुशीर्ष 797-“आरक्षित निधियों एवं जमा को अंतरण” का संचालित होना नहीं पाया गया जो कि राज्य सरकार को अवगत करा दिया गया है।

## fooj.k l a; k 12 &amp; जारी

'kh"kl	2013&14 ds okLrfod vkadM\$				2012&13 ds okLrfod vkadM\$	i fr'kr o"kl ds nkg ku of) %\$%@deh %&½
	; kst udkj	jkT; vk; kst uk	dlbz i dfr; ; kst uk, @dlbz vk; kst ukxr ; kst uk, a	; ksx		
0; ; 'kh"kl (jktLo ys[kk) – जारी						
x vkfFkd l ok, a & जारी						
3054 ifjogu & समाप्त						
01 राष्ट्रीय राजमार्ग –						
337 सड़क निर्माण कार्य	1\$47\$63.47	--	--	1\$47\$63.47	1,00,45.00	47
योग – 01	1\$47\$63.47	--	--	1\$47\$63.47	1,00,45.00	47
03 राजकीय राजमार्ग –						
337 सड़क निर्माण कार्य	3\$2.96	--	--	3\$2.96	12,72.59	(-) 72
योग – 03	3\$2.96	--	--	3\$2.96	12,72.59	(-) 72
04 जिला तथा अन्य सड़कें –						
337 सड़क निर्माण कार्य	5\$32,17.60	--	--	5\$32\$17.60	5,39,44.67	(-) 1
800 अन्य व्यय	5\$68\$4.13	--	--	5\$68\$4.13	4,79,97.32	18
योग – 04	11\$00\$71.73	--	--	11\$00\$71.73	10,19,41.99	8
80 सामान्य –						
001 निदेशन तथा प्रशासन	86\$47.17	10.00	--	86\$57.17	79,68.51	9
800 अन्य व्यय	72\$82.94	50.00	--	73\$52.80	63,20.89	16
	<b>19.86</b>					
योग – 80	1\$59\$30.11	60.00	--	1\$60\$09.97	1,42,89.40	12
	<b>19.86</b>					
योग – 3054	14\$11\$18.27	60.00	--	14\$11\$98.13	12,75,48.98	11
	<b>19.86</b>					
योग – (छ) – परिवहन	14\$11\$37.98	63.60	--	14\$12\$21.44	12,77,80.76	11
	<b>19.86</b>					

## fooj.k l d; k 12 &amp; जारी

'kh"Kz	2013&14 ds okLrfod vkadM\$				2012&13 ds okLrfod vkadM\$	i fr'kr o"K ds nkjku of) %\$%@deh %&½
	; kst u\$kj	jkt; vk; kst uk	dlnz i ofr;r ; kst uk, @dlnz vk; kst ukxr ; kst uk, a	; ksx		
0; ; 'kh"Kz (jktLo ys[kk) – जारी						
x vkfFkd l ok, a & जारी						
%>½ foKku] i kS] kfxdh rFkk i ; kbj .k &						
3425 vl; okKkfud vuq @kku &						
60 अन्य –						
200 अन्य वैज्ञानिक निकायों को सहायता	4\$60.00	16\$55.40	--	21\$15.40	17,68.00	20
600 अन्य योजनाएं	2\$03.25	90\$48.60	3\$00.00	95\$51.85	41,43.31	131
789 अनुसूचित जातियों के लिये विशेष घटक योजना	---	1\$60.00	--	1\$60.00	1,88.00	(-) 15
796 जनजातीय क्षेत्र उप-योजना	--	2\$34.00	--	2\$34.00	2,34.00	--
योग – 60	6\$63.25	1\$10\$98.00	3\$00.00	1\$20\$61.25	63,33.31	90
योग – 3425	6\$63.25	1\$10\$98.00	3\$00.00	1\$20\$61.25	63,33.31	90
योग – (झ) विज्ञान, प्रौद्योगिकी तथा पर्यावरण	6\$63.25	1\$10\$98.00	3\$00.00	1\$20\$61.25	63,33.31	90
%&½ l kekl; vkfFkd l ok, a &						
3451 l fpoky; & vkfFkd l ok, a &						
090 सचिवालय	18\$71.07	--	--	18\$71.07	16,23.97	15
101 योजना आयोग – योजना मंडल	3\$66.18	4\$14.44	--	7\$80.62	5,39.05	45
796 जनजातीय क्षेत्र उप-योजना	--	--	--	--	4.06	(-) 100
योग – 3451	22\$37.25	4\$14.44	--	26\$51.69	21,67.08	22
3452 i ; Mu &						
01 पर्यटक अवसंरचना –						
101 पर्यटक केन्द्र	--	20\$60.16	--	20\$60.16	14,65.00	41
190 सार्वजनिक क्षेत्र के तथा अन्य उपक्रमों को सहायता	--	40\$78.78	--	40\$78.78	25,50.00	60
796 जनजातीय क्षेत्र उप-योजना	--	2\$00.00	--	2\$00.00	1,50.00	33
800 अन्य व्यय	2.00	--	--	2.00	1.50	33
योग – 01	2.00	63\$38.94	--	63\$40.94	41,66.50	52
80 सामान्य –						
001 निदेशन तथा प्रशासन	34.85	8\$43.33	--	8\$78.18	68.28	1186
789 अनुसूचित जातियों के लिये विशेष घटक योजना	--	--	--	--	35.00	(-) 100
796 जनजातीय क्षेत्र उप-योजना	--	25.00	--	25.00	35.00	(-) 29
योग – 80	34.85	8\$68.33	--	9\$03.18	1,38.28	553
योग – 3452	36.85	72\$07.27	--	72\$44.12	43,04.78	68

## fooj.k l a; k 12 &amp; जारी

(लाख ₹ में)

'kh"z	2013&14 ds okLrfod vkadM\$				2012&13 ds okLrfod vkadM\$	i fr'kr o"kl ds nkj ku of) %\$%@deh %&½
	; kst usjkj	jkT; vk; kst uk	dlnz i ofr'r ; kst uk, @dlnz vk; kst ukxr ; kst uk, a	; kx		
0; ; 'kh"z (jktLo ys[kk) – जारी						
x vkfFkd l ok, a & समाप्त						
¼½ l keU; vkfFkd l ok, a & समाप्त						
3454 tux.kuk l o[k.k rFkk l kf[; dh &						
01 जनगणना –						
001 निदेशन तथा प्रशासन	--	--	--	--	12.56	(-) 100
101 जनगणना आंकड़ों का कम्प्यूटरीकरण	--	84.26	--	84.26	1,13.77	(-) 26
योग – 01	--	84.26	--	84.26	1,26.33	(-) 33
02 सर्वेक्षण तथा सांख्यिकी –						
001 निदेशन तथा प्रशासन	33\$6.25	--	--	33\$6.25	28,59.64	16
110 राज्य विवरणिका तथा सांख्यिकी संस्मरण	--	32.04	--	32.04	23.85	34
111 जन्म-मृत्यु सांख्यिकी	2\$12.77	55.93	--	2\$68.70	2,56.22	5
201 राष्ट्रीय प्रतिदर्श सर्वेक्षण संगठन	1\$5.16	45.00	--	1\$70.16	1,67.64	2
203 कम्प्यूटर सेवाएं	--	2.17	--	2.17	--	--
800 अन्य व्यय	--	39\$94.00	33\$31.25	73\$25.25	29,00.40	153
योग – 02	36\$64.18	41\$29.14	33\$31.25	1\$11\$24.57	62,07.75	79
योग – 3454	36\$64.18	42\$13.40	33\$31.25	1\$12\$08.83	63,34.08	77
3475 vU; l keU; vkfFkd l ok, a &						
106 भार और माप का विनियमन	11\$2.89	58.92	--	11\$1.81	9,91.70	20
200 अन्य कारोबारी उपक्रमों का विनियमन	3\$6.50	--	--	3\$6.50	2,55.95	28
800 अन्य व्यय	2.00	--	--	2.00	1.50	33
योग – 3475	14\$61.39	58.92	--	15\$20.31	12,49.15	22
योग – (ज) सामान्य आर्थिक सेवाएं	73\$99.67	1\$18\$94.03	33\$31.25	2\$26\$24.95	1,40,55.09	61
योग – ग आर्थिक सेवाएं	1\$00\$33\$2.47	45\$90\$90.02	16\$59\$79.37	1\$69\$71\$33.71	1,68,23,35.10	1
	<b>6,37,41.85</b>					



## fooj.k l d; k 12 &amp; जारी

'kh"z	2013&14 ds okLrfod vkadM#				2012&13 ds okLrfod vkadM#	i fr'kr o"z ds nk\$ku of) %\$%@deh %&½
	; kst udkj	j kT; vk; kst uk	dlnz i pfrir ; kst uk, @dlnz vk; kst ukxr ; kst uk, a	; ksc		
0; ; 'kh"z (jktLo ys[kk) – समाप्त						
?k l gk; rk vupku rFkk vdknku &						
3604 LFkkuh; fudk; ka rFkk i pk; rh jkt l LFkkvka dks {kfrir rFkk l eups ku –						
191 नगरनिगमों को सहायता	13\$38\$17.87	--	--	13\$38\$17.87	11,64,64.25	15
192 नगरपालिकाओं/नगर परिषदों को सहायता	9\$59\$98.46	--	--	9\$63\$76.89	7,88,67.40	22
	<b>3,78.43</b>					
193 नगर पंचायतों/अधिसूचित क्षेत्रीय समितियों या उनके समकक्ष समितियों को सहायता	6\$98\$13.54	--	--	6\$98\$13.54	5,81,90.10	20
196 जिला परिषदों/जिला स्तरीय पंचायतों को सहायता	7\$71.35	--	--	7\$71.35	7,70.41	--
197 विकास खण्ड पंचायतों/मध्यवर्ती स्तरीय पंचायतों को सहायता	3\$66\$64.29	--	--	3\$66\$64.29	3,61,25.97	1
198 ग्राम पंचायतों को सहायता	1\$78\$22.41	5\$67\$7.22	--	7\$45\$79.63	7,15,88.26	4
200 अन्य विविध क्षतिपूर्तियां और समनुदेशन	<b>2,25,00.00</b>	--	--	2\$25\$00.00	1,32,00.00	70
789 अनुसूचित जातियों के लिये विशेष घटक योजना	--	78\$37.26	--	78\$37.26	1,35,14.43	(-) 42
796 जनजातीय क्षेत्र उप-योजना	--	1\$15\$68.05	--	1\$15\$68.05	1,77,36.20	(-) 35
योग – 3604	35\$48\$87.92	7\$61\$62.53	--	45\$39\$28.88	40,64,57.02	12
	<b>2,28,78.43</b>					
योग – घ सहायता अनुदान तथा अंशदान	35\$48\$87.92	7\$61\$62.53	--	45\$39\$28.88	40,64,57.02	12
	<b>2,28,78.43</b>					
योग – व्यय शीर्ष (राजस्व लेखा)	4\$30\$90\$9.06	1\$27\$73\$60.91	66\$52\$66.03	6\$98\$69\$76.34	6,29,68,53.45	11
	<b>73,52,50.34</b>					
वेतन				1\$71\$03\$24.44	1,49,94,85.36	
राज सहायता				65\$67\$20.72	56,97,41.15	
सहायता अनुदान				1\$63\$26\$93.06	1,44,70,52.32	

टीप :- वेतन, राज सहायता तथा सहायता अनुदान के विवरण क्रमशः परिशिष्ट II, III तथा IV में दिये गए हैं।

ys[ks dk eq[; 'kh"KZ	2012&13 dh rnyuk ea of)	of) ds dkj .k
2015- निर्वाचन	1527.55	मुख्यतः राज्य/संघ राज्य क्षेत्र के विधानमंडल के चुनाव कराने के लिये प्रभार एवं चुनाव आयोग के अन्तर्गत व्यय में वृद्धि के कारण
2030- स्टाम्प पंजीकरण	256.08	मुख्यतः स्टाम्प न्यायिकेतर – आरक्षित निधियों तथा जमा लेखाओं को अंतरण पर होने वाले व्यय में वृद्धि के कारण
2039- राज्य उत्पाद शुल्क	1531.50	मुख्यतः निदेशन एवं प्रशासन के अंतर्गत व्यय में वृद्धि के कारण
2049- ब्याज अदायगियां	8517.58	मुख्यतः आंतरिक ऋण पर ब्याज के अंतर्गत “बाजार ऋण एवं अन्य दायित्वों पर ब्याज के अंतर्गत विविध” पर ब्याज में वृद्धि के कारण
2055- पुलिस	5508.86	मुख्यतः जिला पुलिस, विशेष पुलिस एवं बेतार एवं कम्प्यूटरों पर व्यय में वृद्धि के कारण
2071- पेंशन तथा अन्य सेवानिवृत्ति हितलाभ	9584.95	मुख्यतः अधिवापिता एवं सेवा निवृत्ति भत्ते उपादान एवं परिवार पेंशन के अन्तर्गत व्यय में वृद्धि के कारण
2202- सामान्य शिक्षा	27542.73	मुख्यतः प्राथमिक शिक्षा के अंतर्गत – शासकीय प्राथमिक शालाएं, नगर निगम को सहायता, नगरपालिका/नगर परिषदों को सहायता जनजातीय क्षेत्र उपयोजना तथा माध्यमिक शिक्षा – माध्यमिक शिक्षा हेतु स्थानीय निकायों को सहायता, शासकीय माध्यमिक विद्यालय और विश्वविद्यालय तथा उच्चतर शिक्षा के अंतर्गत राजकीय महाविद्यालय एवं संस्थाओं पर व्यय में वृद्धि के कारण
2210- चिकित्सा तथा लोक स्वास्थ्य	1514.59	मुख्यतः शहरी स्वास्थ्य सेवा – जिला परिषदों/जिला स्तरीय पंचायतों को सहायता और अस्पताल तथा औषधालयों पर व्यय में वृद्धि के कारण
2215- जलपूर्ति तथा सफाई	1563.39	मुख्यतः जलपूर्ति के अंतर्गत – जनजातीय क्षेत्र उप योजना, निदेशन तथा प्रशासन और मल जल सफाई के अंतर्गत ग्राम पंचायतों को सहायता के साथ वायु तथा जल प्रदूषण की रोकथाम पर व्यय में वृद्धि के कारण
2225- अनुसूचित जातियों, अनुसूचित जनजातियों तथा अन्य पिछड़े वर्गों का कल्याण	1538.05	मुख्यतः अनुसूचित जातियों के कल्याण के अंतर्गत शिक्षा तथा पिछड़ा वर्ग कल्याण के अंतर्गत शिक्षा पर व्यय में वृद्धि के कारण
2245- प्राकृतिक विपत्ति के कारण राहत	3590.00	मुख्यतः बाढ़, चक्रवात आदि के अंतर्गत “आनुग्रहिक राहत पर व्यय” में वृद्धि के कारण। घटाइये के अंतर्गत राज्य आपदा विमोचन निधि से पूरी की गई राशि के प्रभाव से आंशिक रूप से कमी हुई
2406- वानिकी तथा वन्य प्राणी	2589.05	मुख्यतः वानिकी के अंतर्गत वन संरक्षण, विकास तथा पुनरुत्थान और पर्यावरणीय वानिकी और वन्य जीव के अंतर्गत वन्य जीव परिरक्षण के अंतर्गत व्यय में हुई वृद्धि के कारण
2801- बिजली	5521.82	मुख्यतः सामान्य के अंतर्गत-विद्युत मंडलों को सहायता एवं ग्रामीण विद्युतीकरण के अंतर्गत “जनजातीय क्षेत्र उपयोजना” पर व्यय में वृद्धि के कारण
2852- उद्योग	1529.08	मुख्यतः सामान्य के अंतर्गत “अन्य व्यय” में वृद्धि के कारण
3054- सड़क तथा सेतु	1536.49	मुख्यतः राष्ट्रीय राजमार्ग के अंतर्गत “सड़क निर्माण कार्य” तथा “जिला एवं अन्य सड़कें” के अंतर्गत “अन्य व्यय” में वृद्धि के कारण
3604- स्थानीय निकायों तथा पंचायती राज संस्थाओं को क्षतिपूर्ति तथा समनुदेशन	4574.72	मुख्यतः नगरनिगमों को सहायता नगरपालिकाओं/नगर परिषदों को सहायता अन्य विविध क्षतिपूर्तियां एवं समनुदेशन तथा नगर पंचायतों/अधिसूचित क्षेत्र समितियों या उनके समकक्षों को सहायता पर व्यय में वृद्धि के कारण

ys[ks dk eq[; 'kh"KZ	2012&13 dh rnyuk ea deh	deh ds dkj .k
2045- वस्तुओं तथा सेवाओं पर अन्य कर तथा शुल्क	2571.72	मुख्यतः संग्रहण प्रभार – विद्युत शुल्क पर व्यय में कमी के कारण
2235- सामाजिक सुरक्षा तथा कल्याण	1572.35	मुख्यतः अन्य सामाजिक सुरक्षा तथा कल्याण के अंतर्गत अनुसूचित जातियों के लिये विशेष घटक योजना तथा सामाजिक कल्याण के अंतर्गत महिलाओं के कल्याण पर व्यय में कमी के कारण
2236- पोषण	1501.27	मुख्यतः पोषक भोजन एवं सुपेय का वितरण के अंतर्गत विशेष पोषण कार्यक्रम तथा जनजातीय क्षेत्र उपयोजना पर व्यय में कमी के कारण
2408- खाद्य भण्डारण तथा भंडागार	152.50	मुख्यतः खाद्य राजसहायता पर व्यय में कमी के कारण
2501- ग्रामीण विकास के लिए विशेष कार्यक्रम	254.34	मुख्यतः स्वरोजगार कार्यक्रम के अंतर्गत-जनजातीय क्षेत्र उपयोजना तथा अनुसूचित जातियों के लिये विशेष घटक योजना पर व्यय में कमी के कारण
2853- अलौह खनन तथा धातुकर्म उद्योग	7592.42	मुख्यतः खानों का विनियमन तथा विकास के अंतर्गत अन्य व्यय में कमी के कारण

1 - Ø.	; kst uk ' kh"KZ	; kst uk dk uke	Hkkjr l jdkj }kj k foedR jkf' k <sup>½</sup>	jkT; l jdkj }kj k okLro ea foedR dlnkd k <sup>½</sup>	deh %&½@ vkf/kD; %\$½	fuf/kdj .k i ) fr vuq kj jkT; l jdkj dk vdk	jkT; l jdkj dk foekfpr vdk	deh %&½@ vkf/kD; %\$½	; ksx foekfpr	0; ;
1	2	3	4	5	6	7	8	9	10	11
1.	6931	मध्यान्ह भोजन कार्यक्रम (के.प्र.यो.)	8\$18\$63.86	6\$72\$77.56	(-) 1\$45\$86.30	2\$24\$25.83	2\$24\$25.83	--	8\$97\$03.39	8\$97\$03.39
2.	5317	गहन वन प्रबन्धन (के.प्र.यो.)	7\$44.16	7\$42.42	(-) 1.74	2\$47.47	2\$47.47	--	9\$89.89	1\$00.96
3.	5325	व्यवसायिक प्रशिक्षण शिक्षा (के.आ.यो.)	1\$50.74	--	(-) 1\$50.74	--	--	--	--	--
4.	2817	फसलों की सांख्यिकी में सुधार की योजना (के.आ.यो.)	1\$43.00	1\$02.46	(-) 40.54	--	--	--	1\$02.46	1\$02.14
5.	5907	पोस्ट हार्वेस्ट टेक्नालॉजी एवं मैनेजमेन्ट (के.आ.यो.)	1\$59.52	1\$09.60	(-) 49.92	--	--	--	1\$09.60	1\$09.60
6.	7881	आदिवासी उपयोजना क्षेत्र में विविध विकास कार्य अनुच्छेद 275(1) (के.आ.यो.)	1\$75\$25.00	1\$35\$6.11	(-) 39\$8.89	--	--	--	1\$35\$6.11	1\$35\$19.09
7.	6917	इन्दिरा गाँधी मातृत्व सहयोग योजना (के.आ.यो.)	21\$28.07	18\$10.55	(-) 3\$17.52	--	--	--	18\$10.55	18\$10.30
8.	6344	मदरसों का आधुनिकीकरण (के.आ.यो.)	19\$12.02	12\$37.95	(-) 6\$74.07	--	--	--	12\$37.95	12\$37.95
9.	0908	कृषि जनगणना (के.आ.यो.)	1\$25.03	11.04	(-) 1\$13.99	--	--	--	11.04	11.04
10.	6006	बालिका छात्रावास की स्थापना एवं संचालन (के.प्र.यो.)	98\$76.13	79\$06.50	(-) 19\$69.63	8\$78.50	8\$78.50	--	87\$85.00	81\$85.00
11.	1458	महत्वपूर्ण पशुरोगों की विधिवत रोकथाम (के.प्र.यो.)	9\$26.36	8\$82.10	(-) 44.26	3\$75.00	3\$75.00	--	12\$57.10	12\$00.38
12.	5834	पंचायत युवा क्रीड़ा एवं खेल अभियान (के.प्र.यो.)	37\$19.95	34\$67.77	(-) 2\$52.18	8\$66.95	8\$66.95	--	43\$34.72	43\$34.71
13.	9185	बीज ग्राम योजना (के.आ.यो.)	30\$42.38	25\$43.88	(-) 4\$98.50	--	--	--	25\$43.88	25\$43.50
14.	8269	मछुआरों की राष्ट्रीय कल्याण निधि अन्तर्गत आवास गृहों का निर्माण (के.प्र.यो.)	2\$04.44	1\$68.00	(-) 36.44	1\$68.00	1\$68.00	--	3\$36.00	2\$66.50
		योग	12\$25\$20.66	9\$98\$15.94	(-) 2\$27\$04.72	2,49,61.75	2,49,61.75	--	12,47,77.69	12,31,24.56

स्रोत (क) महालेखा-नियंत्रक की बेवसाइट का सी.पी.एस.एम.एस.पोर्टल।  
(ख) राज्य सरकार का बजट अभिलेख।

13 & i wthxr 0; ; dk y?kq kh"kbkj , oa mi ' kh"kbkj folr'r fooj .k i =d							
1/b1 fooj .k ea frjNs , oa ekv/s vrd i Hkkfjr 0; ; dks n' kkr's g%							
%yk [k ₹ e%							
0; ; dk i d kj	o"K 2012&13 ds nkj ku 0; ;	; kst u d kj	j k T; ; kst ukxr	o"K 2013&14 ds nkj ku 0; ; d b n z i d f r r' ; kst uk, @ d b n z vk; kst ukxr ; kst uk, a	; kx	2013&14 ds v r rd 0; ;	o"K ds nkj ku i f r' k r of) %\$%@deh %&%
d&l kekl; l okvka dk i wthxr ys [kk& 4055 i f y l i j i wthxr i f j 0; ; & 207-राज्य पुलिस सड़कों का निर्माण	--	--	--	--	--	5,20.00	--
पुलिस कार्यालय एवं आवास गृह का निर्माण	2,50.00	--	--	--	--	8,06.36	(-) 100
नक्सल प्रभावित क्षेत्रों में पुलिस थानों का निर्माण/सुदृढीकरण	--	--	--	13,20.00	13,20.00	13,20.00	100
अन्य निर्माण कार्य/परियोजनाएं प्रत्येक ₹ पांच करोड़ एवं उससे कम लागत के	3,75.00	--	--	--	--	7,08.00	(-) 100
योग-207	6,25.00	--	--	13,20.00	13,20.00	33,54.36	111
208-विशेष पुलिस अश्वारोही दल/डॉग स्क्वाड का पुनर्गठन	12.25	--	1,00.00	--	1,00.00	1,12.25	716
राज्य औद्योगिक सुरक्षा बल बटालियन की स्थापना	--	--	2,00.00	--	2,00.00	2,00.00	100
योग-208	12.25	--	3,00.00	--	3,00.00	3,12.25	2349
210-अनुसंधान, शिक्षा एवं प्रशिक्षण पुलिस प्रशिक्षण संस्थाओं का उन्नयन (13 वां वित्त आयोग)	39,58.00	--	17,06.00	--	17,06.00	56,64.00	(-) 57
विशेष सेवा बल एवं अन्य पुलिस प्रशिक्षण संस्थाओं का पुनर्गठन	--	--	8,00.00	--	8,00.00	8,00.00	100
अन्य निर्माण कार्य/परियोजनाएं प्रत्येक ₹ पांच करोड़ एवं उससे कम लागत के	--	--	--	--	--	4,15.64	--
योग-210	39,58.00	--	25,06.00	--	25,06.00	68,79.64	(-) 37
211-पुलिस आवास पुलिस बल का आधुनिकीकरण	--	--	--	--	--	1,80,03.14	--
789-अनुसूचित जातियों के लिए विशेष घटक योजना पुलिस प्रशिक्षण संस्थाओं का उन्नयन (13 वां वित्त आयोग)	10,80.00	--	7,00.00	--	7,00.00	17,80.00	(-) 35
अन्य निर्माण कार्य/परियोजनाएं प्रत्येक ₹ पांच करोड़ एवं इससे कम लागत के	--	--	--	--	--	3,66.62	--
योग-789	10,80.00	--	7,00.00	--	7,00.00	21,46.62	(-) 35

टीप :- इस विवरण पत्रक में मोटे अंक एकीकृत म.प्र. राज्य के शेषों को दर्शाते हैं, जिनका म.प्र. पुनर्गठन अधिनियम, 2000 के अंतर्गत म.प्र. एवं छत्तीसगढ़ राज्य के मध्य आवंटन किया जाना है।



## fooj.k l d; k 13 &amp; जारी

0; ; dk i xdkj	o"K 2013&14 ds nkj ku 0; ;					2013&14 ds var rd 0; ;	o"K ds nkj ku i fr'kr of) %@deh %&½
	o"K 2012&13 ds nkj ku 0; ;	; kst udkj	j kT; ; kst ukxr	dlnz i xfr'kr ; kst uk, @ dlnz vk; kst ukxr ; kst uk, a	; ksc		
d&l kekl; l okvks dk i wthxr yd[kk&जारी							
4059&ykd fuekZk dk; l ij i wthxr ifj0; ; &जारी							
01-कार्यालय भवन-समाप्त							
051-निर्माण-समाप्त							
लोक निर्माण विभाग के संभागीय/उप संभागीय कार्यालय भवन का निर्माण	5,72.96	--	2,72.97	--	2,72.97	8,45.93	(-) 52
तहसील, जिला एवं संभाग के भवन निर्माण	20,00.00	--	--	--	--	20,00.00	(-) 100
लोक सेवा केन्द्रों का निर्माण	4,72.00	26\$90.70	--	--	26\$90.70	31\$62.70	470
मध्यलोक अतिथि गृह नवी मुम्बई	--	--	8,00.00	--	8,00.00	8,00.00	100
निर्माण कार्य/परियोजनाएँ जिनमें विगत पांच वर्षों में कोई व्यय नहीं हुआ	--	--	--	--	--	61\$28.75 <sup>(क)</sup>	--
अन्य निर्माण कार्य/परियोजनाएं प्रत्येक ₹ पांच करोड़ एवं उससे कम लागत के	15,53.69	64.00	11\$87.66	--	12\$51.66	5\$02\$83.48	(-) 19
						<b>1,44,36.90</b>	
योग-051	1,15,46.12	27,54.70	31\$94.64	42,74.14	1,02,23.48	7,72,33.82	(-) 11
						<b>1,44,36.90</b>	
101-निर्माण सामान्य-पूल आवास-							
अन्य निर्माण कार्य, प्रत्येक ₹ पांच करोड़ और उससे कम लागत के	31.01	--	--	--	--	31.01	--
201-भूमि का अर्जन-							
वाणिज्यिक कर विभाग हेतु कार्यालय भवन का क्रय	--	--	--	--	--	<b>3,77.00</b>	--
789-अनुसूचित जातियों के लिये विशेष घटक योजना-							
अन्य निर्माण कार्य, प्रत्येक ₹ पांच करोड़ और उससे कम लागत के	12.40	--	1\$34.40	--	1\$34.40	44\$68.14	984
796-जनजातीय क्षेत्र उप-योजना-							
अन्य निर्माण कार्य/परियोजनाएं प्रत्येक ₹ पांच करोड़ एवं उससे कम लागत के	2,20.79	--	1\$35.51	--	1\$35.51	39\$84.28	(-) 39
						<b>1,35.26</b>	
800-अन्य व्यय-							
अन्य निर्माण कार्य/परियोजनाएं प्रत्येक ₹ पांच करोड़ एवं उससे कम लागत के	--	--	--	--	--	13,08.66	--
						<b>2.85</b>	
योग-01	1,18,10.32	27\$54.70	34\$64.55	42\$74.14	1\$04\$93.39	8\$70\$25.91	(-) 11
						<b>1,49,52.01</b>	

(क) विवरण उपलब्ध हैं।



## fooj .k l a[ ; k 13 &amp; जारी

0; ; dk i adkj	o"l 2013&14 ds nkj ku 0; ;					2013&14 ds var rd 0; ;	o"l ds nkj ku i fr' kr of) %\$%@deh %&½
	o"l 2012&13 ds nkj ku 0; ;	; kst u djk	j kT; ; kst ukxr	o"l 2013&14 ds nkj ku 0; ;	; kst uk, a		
d&l kekl; l okvka dk i wthxr ys[kk&समाप्त 4059&ykd fuekz k dk; l ij i wthxr ifj0; ; &समाप्त 80-सामान्य-समाप्त 789-अनुसूचित जातियों के लिये विशेष घटक योजना जेल सुधार योजना 796-जनजातीय क्षेत्र उप-योजना अन्य निर्माण कार्य, प्रत्येक ₹ पांच करोड़ और उससे कम लागत के 800-अन्य व्यय-	--	--	--	--	--	48.09	--
केन्द्रीय जेल उज्जैन में 12 अतिरिक्त बैरकों का निर्माण	--	--	--	--	--	48.99	--
केन्द्रीय जेल जबलपुर में बैरकों की आंतरिक खण्ड दीवाल का निर्माण	--	--	--	--	--	1,07.85	--
निर्माण कार्य/परियोजनाएँ जिनमें विगत पांच वर्षों में कोई व्यय नहीं हुआ	--	--	--	--	--	19,25.36 <sup>(क)</sup>	--
अन्य निर्माण कार्य, प्रत्येक ₹ पांच करोड़ और उससे कम लागत के	--	--	--	--	--	1,06,35.84	--
						<b>5,91.57</b>	
योग-800	--	--	--	--	--	1,27,18.04	--
						<b>5,91.57</b>	
योग-80	7,57.05	--	9,93.49	--	9,93.49	2,46,64.26	31
						<b>8,02.79</b>	
योग-4059	1,25,67.37	27,54.70	44,58.04	42,74.14	1,48,66.88	11,28,92.67	(-) 9
						<b>2,42,92.23</b>	
4070&vll; i z kkl fud l okvka ij i wthxr ifj0; ; & 003-प्रशिक्षण-							
अन्य निर्माण कार्य, प्रत्येक ₹ पांच करोड़ और उससे कम लागत के	--	--	--	--	--	50.00	--
800-अन्य व्यय-							
जन निजी भागीदारी अंतर्गत अधोसंरचना विकास हेतु अनुदान	8,05.50	--	23,34.45	--	23,34.45	31,39.95	190
निर्माण कार्य/परियोजनाएँ जिनमें विगत पांच वर्षों में कोई व्यय नहीं हुआ	--	--	--	--	--	3,76.62 <sup>(क)</sup>	--
अन्य निर्माण कार्य, प्रत्येक ₹ पांच करोड़ और उससे कम लागत के	--	--	0.62	--	0.62	18,42.06	100
						<b>18.84</b>	
योग-800	8,05.50	--	23,35.07	--	23,35.07	53,58.63	190
						<b>18.84</b>	
योग-4070	8,05.50	--	23,35.07	--	23,35.07	54,08.63	190
						<b>18.84</b>	
; kx&d&l kekl; l okvka dk i wthxr ys[kk	2,04,88.70	27,60.64	1,27,66.61	55,94.14	1,96,31.39	15,25,53.57	(-) 4
						<b>2,53,21.85</b>	

(क) विवरण उपलब्ध हैं।



## fooj.k l a ; k 13 &amp; जारी

व्यय [क ₹ e]

0 ; ; dk i d k j	o"K 2013&14 ds nkj ku 0 ; ;					2013&14 ds var rd 0 ; ;	o"K ds nkj ku i fr'kr of) %\$%@deh %&½
	o"K 2012&13 ds nkj ku 0 ; ;	; kst usjkj	j k T ; ; kst ukxr	dñnz i ðfrñr ; kst uk, a	dñnz vk ; kst ukxr ; kst uk, a		
[k&l kekftd l ðk vka dk i wthxr ys k k & %d%&f'k(kk) [ksydm] dyk r f k l ðdfr dk i wthxr ys k k & 4202&f'k(kk) [ksydm] dyk r f k l ðdfr ij i wthxr ij 0 ; ; & 01-सामान्य शिक्षा-							
052-मशीनरी तथा उपस्कर-							
निर्माण कार्य/परियोजनाएँ जिनमें विगत पांच वर्षों में कोई व्यय नहीं हुआ	--	--	--	--	--	20.70 <sup>(क)</sup>	--
201-प्रारंभिक शिक्षा-							
सर्व शिक्षा अभियान	--	--	--	--	--	11,25.00	--
सर्व शिक्षा अभियान के अंतर्गत अपूर्ण विद्यालय भवनों का कार्य समापन	55.00	--	7,16.42	--	7,16.42	9,86.92	1203
निर्माण कार्य/परियोजनाएँ जिनमें विगत पांच वर्षों में कोई व्यय नहीं हुआ	--	--	--	--	--	25,65.93 <sup>(क)</sup>	--
अन्य निर्माण कार्य, प्रत्येक ₹ पांच करोड़ और उससे कम लागत के	--	--	--	--	--	26,61.60	--
						<b>2,04,97.81</b>	
योग-201	55.00	--	7,16.42	--	7,16.42	73,39.45	1203
						<b>2,04,97.81</b>	
202-माध्यमिक शिक्षा-							
आवास मण्डल द्वारा किराया खरीद आधार पर उच्चतर माध्यमिक विद्यालयों का निर्माण	--	--	--	--	--	<b>11,60.33</b>	--
उच्चतर माध्यमिक विद्यालय भवन का निर्माण	17,00.00	--	--	--	--	1,74,48.97	--
शारीरिक शिक्षा तथा खेलों का सुदृढीकरण	3,35.00	--	--	--	--	9,95.38	--
उच्चतर माध्यमिक विद्यालयों में प्रयोगशालाओं का सुदृढीकरण	--	--	--	--	--	20,00.00	--
विकास खंड स्तर पर उत्कृष्ट विद्यालयों के प्रबन्धन हेतु सहायता	--	--	--	--	--	3,80.00	--
निर्माण कार्य/परियोजनाएँ जिनमें विगत पांच वर्षों में कोई व्यय नहीं हुआ	--	--	--	--	--	24,49.29 <sup>(क)</sup>	--
अन्य निर्माण कार्य, प्रत्येक ₹ पांच करोड़ और उससे कम लागत के	2,00.00	--	--	--	--	4,73.00	--
						<b>74,23.62</b>	
योग-202	22,35.00	--	--	--	--	2,37,46.64	--
						<b>85,83.95</b>	

(क) विवरण उपलब्ध हैं।

## fooj.k l a[; k 13 &amp; जारी

0; ; dk i xkj	o"K 2013&14 ds nkj ku 0; ;					2013&14 ds var rd 0; ;	o"K ds nkj ku i fr'kr of) %\$%@deh %&½
	o"K 2012&13 ds nkj ku 0; ;	; kst u xkj	jkT; ; kst u xkr	dlbz i dfr r ; kst uk, a	dlbz vk; kst u xkr ; kst uk, a		
[k&l kelftd l okvka dk i wthxr ys[kk&जारी %d%&f'k{kk} [ksydm] dyk rFkk l dfr dk i wthxr ys[kk&जारी 4202&f'k{kk} [ksydm] dyk rFkk l dfr ij i wthxr ifj0; ; &जारी 01-सामान्य शिक्षा-जारी 203-विश्वविद्यालय तथा उच्च शिक्षा शासकीय महाविद्यालय भवन का निर्माण	24,53.93	--	792.79	--	792.79	14495.05	(-) 68
महाविद्यालयों में उच्च शिक्षा का विकास	--	--	--	--	--	2,95.64	--
शासकीय महाविद्यालयों के लिये भवनों का निर्माण	--	--	--	--	--	19,99.94	--
नये विश्वविद्यालयों की स्थापना	--	--	--	--	--	80.00	--
प्राध्यापक-कक्षों का निर्माण	98.65	--	--	--	--	3,35.63	--
निर्माण कार्य/परियोजनाएँ जिनमें विगत पांच वर्षों में कोई व्यय नहीं हुआ	--	--	--	--	--	1639.23 <sup>(क)</sup>	--
राष्ट्रीय विधि संस्थान, भोपाल	--	--	3,00.00	--	3,00.00	4,75.00	71
अन्य निर्माण कार्य, प्रत्येक ₹ पांच करोड़ और कम लागत के	1,64.31	--	--	--	--	6,55.60	--
						<b>76,95.97</b>	
योग-203	27,16.89	--	10,92.79	--	10,92.79	19976.09	(-) 60
						<b>76,95.97</b>	
60-सामान्य- भवन निर्माण	--	--	--	--	--	<b>4,84.71</b>	--
789-अनुसूचित जातियों के लिये विशेष घटक योजना- सर्वशिक्षा अभियान	--	--	--	--	--	1,50.00	--
शासकीय महाविद्यालयों के लिये छात्रावास भवनों का निर्माण	--	--	--	--	--	7,10.00	--
पिछड़े जिलों में आदर्श महाविद्यालयों की स्थापना	--	--	--	--	--	92.68	--
चिकित्सा बेकार अवशेष का निष्पादन-स्टाफ रुम का निर्माण	--	--	--	--	--	2,06.98	--
महाविद्यालय भवनों का निर्माण	1,15.00	--	--	--	--	13,40.32	(-) 100
अन्य निर्माण कार्य, प्रत्येक ₹ पांच करोड़ और कम लागत के	--	--	161.50	--	161.50	235.58	100
योग-789	1,15.00	--	161.50	--	161.50	2735.56	40
793-अनुसूचित जाति घटक योजना के लिये विशेष केन्द्रीय सहायता- अन्य निर्माण कार्य प्रत्येक ₹ पांच करोड़ और कम लागत के	--	--	--	--	--	3.00	--
794-जनजातीय उप-योजना के लिये विशेष केन्द्रीय सहायता- अन्य निर्माण कार्य प्रत्येक ₹ पांच करोड़ और कम लागत के	--	--	--	--	--	5.82	--

(क) विवरण उपलब्ध हैं।

fooj.k l a[; k 13 & जारी

0; ; dk i d kj	o"Kz 2013&14 ds nkj ku 0; ;					2013&14 ds var rd 0; ;	o"Kz ds nkj ku i fr'kr of) %\$%@deh %&½
	o"Kz 2012&13 ds nkj ku 0; ;	; kst u d kj	j k T; ; kst ukxr	d l n z i d f r r ; kst uk, @	d l n z v k; kst ukxr ; kst uk, a		
[k&l keftd l okvka dk i w t h x r y s [k k & जारी %d % & f' k {k k} [k y d n] d y k r f k k l d d f r d k i w t h x r y s [k k & जारी 4202&f' k {k k} [k y d n] d y k r f k k l d d f r i j i w t h x r i f j 0; ; & जारी 01-सामान्य शिक्षा-समाप्त 796-जनजातीय क्षेत्र उप-योजना- छात्रावास भवनों का निर्माण	--	--	--	--	--	11,94.00	--
महाविद्यालय भवनों का निर्माण	7,77.16	--	82.35	--	82.35	33\$21.18	(-) 89
माध्यमिक शिक्षा- उच्चतर माध्यमिक एवं हाईस्कूलों में लघु निर्माण कार्य	--	--	--	--	--	69,09.56	--
सर्व शिक्षा अभियान	--	--	--	--	--	2,25.00	--
उच्चतर माध्यमिक तथा हाईस्कूलों के लिये भवन निर्माण	--	--	3\$31.06	--	3\$31.06	5\$90.98	100
चिकित्सा बेकार अवशेष का निष्पादन-स्टाफ रूम का निर्माण	--	--	--	--	--	4,34.27	--
उच्चतर माध्यमिक विद्यालय	22,15.05	--	10,21.39	--	10,21.39	65,80.50	(-) 54
अन्य निर्माण कार्य प्रत्येक ₹ पांच करोड़ और कम लागत के	--	--	--	--	--	3\$23.75	--
						<b>27,64.77</b>	
योग-796	29,92.21	--	14,34.80	--	14,34.80	1,95,79.24	(-) 52
						<b>27,64.77</b>	
797-आरक्षित निधियों तथा जमा लेखों को/से अन्तरण- अन्य निर्माण कार्य प्रत्येक ₹ पांच करोड़ और कम लागत के	--	--	--	--	--	(-) 45.27	--
800-अन्य व्यय- खेल अकादमी की स्थापना	6,50.00	--	4,30.63	--	4,30.63	34,89.15	(-) 34
स्टेडियम तथा खेलकूद अधोसंरचना का निर्माण	10,80.00	--	10\$82.05	--	10\$82.05	72\$45.93	--
पंचायत युवा केन्द्र और खेल अभियान	--	--	--	--	--	11,53.13	--
कस्तूरबा गांधी बालिका ग्राम विद्यालय	--	--	--	--	--	36,81.00	--
अन्य निर्माण कार्य प्रत्येक ₹ पांच करोड़ और कम लागत के	4,48.62	--	--	95.38	95.38	9\$38.65	(-) 79
योग-800	21,78.62	--	15\$12.68	95.38	16\$38.06	1\$65\$07\$86	(-) 26
योग-01	1,02,92.72	--	49\$18.19	95.38	50\$13.57	8\$99\$14.36	(-) 51
						<b>3,99,81.94</b>	
02-तकनीकी शिक्षा- 001-निदेशन तथा प्रशासन- निर्माण कार्य/परियोजनाएँ जिनमें विगत पांच वर्षों में कोई व्यय नहीं हुआ	--	--	--	--	--	69,78.26 <sup>(क)</sup>	--
अन्य निर्माण कार्य, प्रत्येक ₹ पांच करोड़ और उससे कम लागत के	--	--	--	--	--	45.68	--
योग-001	--	--	--	--	--	<b>70,23.94</b>	--

(क) विवरण उपलब्ध हैं।

147  
fooj.k l d; k 13 & जारी

0; ; dk idkj	o"kl 2013&14 ds nkj ku 0; ;					2013&14 ds var rd 0; ;	o"kl ds nkj ku i fr' kr of) %\$%@deh %&½
	o"kl 2012&13 ds nkj ku 0; ;	; kst udkj	jkT; ; kst ukxr	dknz i dfr r ; kst uk, a	dknz vk; kst ukxr ; kst uk, a		
[k&l kelftd l okvka dk i ut hxr ys [kk&जारी kcl'k'k{kk} [kydin] dyk rFkk l dfr dk i ut hxr ys [kk&जारी 4202&f'k{kk} [kydin] dyk rFkk l dfr ij i ut hxr ifj0; ; &जारी 02-तकनीकी शिक्षा-जारी 104-बहुशिल्प- पोलीटेक्निक संस्थान पोलीटेक्निक भवनों का निर्माण	--	--	--	18,85.99	18,85.99	18,85.99	100
	--	--	--	--	--	12,20.76	--
						<b>24,02.91</b>	
औद्योगिक प्रशिक्षण संस्थान का सुदृढीकरण	6,10.00	--	3,91.24	--	3,91.24	10,01.24	(-) 36
भारतीय तकनीकी संस्थान, इन्दौर की स्थापना	--	--	--	--	--	10,70.30	--
शिक्षा, कला एवं संस्कृति पर पूंजीगत परिव्यय	--	--	7,75.00	--	7,75.00	7,75.00	100
अन्य निर्माण कार्य, प्रत्येक ₹ पांच करोड़ और उससे कम लागत के	10,24.00	--	4,74.85	--	4,74.85	36,63.93	(-) 54
						<b>48.03</b>	
योग-104	16,34.00	--	16,41.09	18,85.99	35,27.08	2,10,53.29	116
						<b>24,50.94</b>	
105-इंजीनियरिंग/तकनीकी कॉलेज तथा संस्थान- निर्माण कार्य/परियोजनाएँ जिनमें विगत पांच वर्षों में कोई व्यय नहीं हुआ अन्य निर्माण कार्य, प्रत्येक ₹ पांच करोड़ और उससे कम लागत के	--	--	--	--	--	10,01.92 <sup>(क)</sup>	--
	51.42	--	1,90.96	--	1,90.96	4,67.91	271
						<b>33,92.12</b>	
योग-105	51.42	--	1,90.96	--	1,90.96	14,69.83	271
						<b>33,92.12</b>	
789-अनुसूचित जातियों के लिए विशेष घटक योजना- तकनीकी शिक्षा हेतु भवन निर्माण डॉ.बाबा साहब अम्बेडकर पॉलीटेक्निक संस्थान उच्च एवं उच्चतर माध्यमिक विद्यालय का भवन निर्माण उच्चतर माध्यमिक विद्यालयों में प्रयोगशाला का सुदृढीकरण अन्य निर्माण कार्य, प्रत्येक ₹ पांच करोड़ और उससे कम लागत के	20.54	--	25.00	--	25.00	20,38.69	22
	1,60.00	--	3,70.00	--	3,70.00	22,39.74	131
	--	--	--	--	--	20,60.00	--
	--	--	--	--	--	5,00.00	--
	--	--	--	1,5.50	1,5.50	1,93.88	100
योग-789	1,80.54	--	3,95.00	1,5.50	5,10.50	70,32.31	183
796-जनजातीय क्षेत्र उप-योजना- तकनीकी शिक्षा हेतु भवन निर्माण एकलव्य पॉली टेक्निक संस्थान उच्चतर माध्यमिक तथा हाई स्कूलों के लिये भवन निर्माण अन्य निर्माण कार्य, प्रत्येक ₹ पांच करोड़ और उससे कम लागत के	--	--	50.00	--	50.00	4,54.94	100
	1,00.00	--	4,08.57	--	4,08.57	13,95.77	309
	--	--	--	--	--	22,36.91	--
	--	--	--	1,3.25	1,3.25	3,55.18	100
						<b>8,77.90</b>	
योग-796	1,00.00	--	4,58.57	1,3.25	5,71.82	44,42.80	472
						<b>8,77.90</b>	

(क) विवरण उपलब्ध हैं।

148  
fooj.k l d; k 13 & जारी

0; ; dk i d k j	o"Kz 2012&13 ds nkj ku 0; ;	; kst u d k j	j k T; ; kst u k x r	o"Kz 2013&14 ds nkj ku 0; ; d l n z i o f r r ; kst u k , a d l n z v k ; kst u k x r ; kst u k , a	; k x	2013&14 ds v r r d 0; ;	o"Kz ds nkj ku i f r ' k r o f ) %\$%@deh %&%
[k&l kekftd l o k v k a d k i n t h x r y s [k k & जारी %d'f'k{k} [kydn] dyk rFk l d d f r d k i n t h x r y s [k k & जारी 4202&f'k{k} [kydn] dyk rFk l d d f r i j i n t h x r i f j 0 ; ; & जारी 02-तकनीकी शिक्षा-समाप्त 800-अन्य व्यय- अन्य निर्माण कार्य, प्रत्येक ₹ पांच करोड़ और उससे कम लागत के	--	--	--	--	--	<b>9.18</b>	--
योग-02	19,65.96	--	2685.62	21514.74	48500.36	35998.23	144
						<b>1,37,54.08</b>	
03-खेलकूद तथा युवा सेवाएं- 003-खेलकूद एवं युवा कल्याण- औद्योगिक प्रशिक्षण संस्थान का भवन निर्माण	--	--	11,91.81	--	11,91.81	50,96.96	100
102-खेल स्टेडियम- पिछड़े जिलों में आदर्श महाविद्यालय की स्थापना	--	--	--	--	--	8,30.89	--
789-अनुसूचित जातियों के लिए विशेष घटक योजना स्टेडियम तथा खेलकूद अधोसंरचना का निर्माण	3,25.00	--	2568.02	--	2568.02	2596.37	(-) 18
खेलकूद अकादमी की स्थापना	1,80.00	--	56.12	--	56.12	9,35.67	(-) 69
अन्य निर्माण कार्य, प्रत्येक ₹ पांच करोड़ और उससे कम लागत के	--	--	--	--	--	83.54	--
योग-789	5,05.00	--	3524.14	--	3524.14	36515.58	(-) 36
796-जनजातीय क्षेत्र उप-योजना- खेलकूद अकादमी की स्थापना	2,19.99	--	1,60.72	--	1,60.72	11,99.68	(-) 27
स्टेडियम तथा खेलकूद अधोसंरचना का निर्माण	3,95.00	--	9,30.86	--	9,30.86	33,26.19	136
अन्य निर्माण कार्य, प्रत्येक ₹ पांच करोड़ और उससे कम लागत के	--	--	--	--	--	<b>4,59.21</b>	--
योग-796	6,14.99	--	1091.58	--	1091.58	45525.87	77
						<b>4,59.21</b>	
800-अन्य व्यय- स्टेडियम तथा खेलकूद अधोसंरचना का निर्माण	--	--	--	--	--	4522.24	--
अन्य निर्माण कार्य, प्रत्येक ₹ पांच करोड़ और उससे कम लागत के	1,15.25	--	--	56.01	56.01	2,33.75	(-) 51
योग-800	1,15.25	--	--	56.01	56.01	655.99	(-) 51
						<b>34.36</b>	
योग-03	12,35.24	--	26507.53	56.01	26563.54	1547525.29	116
						<b>4,93.57</b>	

## fooj.k l d[; k 13 &amp; जारी

व्यय [क ₹ e]

0; ; dk idkj	o"kl 2012&13 ds nkj ku 0; ; ; kst u d kj ; j k T ; ; k s t u k x r					o"kl 2013&14 ds nkj ku 0; ; ; k s t u k x r ; k s x			2013&14 ds v r r d 0; ;	o"kl ds nkj ku i f r ' k r o f ) % \$ % @ d e h % & %
[k&l keftd l okvka dk i w t h x r y s [k k & जारी % d % & f ' k (k k) [k y d n] d y k r f k k l d d f r d k i w t h x r y s [k k & जारी 4202&f' k (k k) [k y d n] d y k r f k k l d d f r i j i w t h x r i f j 0 ; ; & जारी 04-कला तथा संस्कृति- 104-अभिलेखागार-										
अन्य निर्माण कार्य, प्रत्येक ₹ पांच करोड़ और उससे कम लागत के	--	--	--	--	--	--	--	4.19	--	--
106-संग्रहालय-								77.04	--	--
अन्य निर्माण कार्य, प्रत्येक ₹ पांच करोड़ और उससे कम लागत के	--	--	--	--	--	--	--	10545.68 <sup>(क)</sup>	--	--
निर्माण कार्य/परियोजनाएँ जिनमें विगत पांच वर्षों में कोई व्यय नहीं हुआ	--	--	--	--	--	--	--	92.76	--	--
योग-106	--	--	--	--	--	--	--	11,22.72	--	--
								92.76		
796-जनजाति क्षेत्र उप-योजना-										
निर्माण कार्य/परियोजनाएँ जिनमें विगत पांच वर्षों में कोई व्यय नहीं हुआ	--	--	--	--	--	--	--	591.63 <sup>(क)</sup>	--	--
अन्य निर्माण कार्य, प्रत्येक ₹ पांच करोड़ और उससे कम लागत के	--	--	88.02	--	--	88.02	88.02	5,07.08	100	100
योग-796	--	--	88.02	--	--	88.02	88.02	1098.71	100	100
800-अन्य व्यय-										
छात्रावास भवनों का निर्माण	3,00.00	--	3500.00	--	--	3,00.00	3,00.00	1,07,16.00	--	--
म.प्र.सांस्कृतिक कमेटी का विकास	--	--	--	--	--	--	--	5,63.00	--	--
जिला शिक्षा एवं प्रशिक्षण संस्थान तथा शासकीय शिक्षा महाविद्यालयों की स्थापना	3,50.38	--	35.77	--	--	35.77	35.77	8,46.13	(-) 90	(-) 90
राजा मानसिंह तोमर, संगीत एवं कला विश्वविद्यालय ग्वालियर के लिये भवन निर्माण	1,00.00	--	1500.00	--	--	1500.00	1500.00	3,51.00	--	--
निर्माण कार्य/परियोजनाएँ जिनमें विगत पांच वर्षों में कोई व्यय नहीं हुआ	--	--	--	--	--	--	--	2,03.84 <sup>(क)</sup>	--	--
अन्य निर्माण कार्य, प्रत्येक ₹ पांच करोड़ और उससे कम लागत के	4,57.50	--	158.45	--	--	158.45	158.45	10,94.45	(-) 65	(-) 65
								2,84.43		
योग-800	12,07.88	--	5,94.22	--	--	5,94.22	5,94.22	1,35,70.58	(-) 51	(-) 51
								4,88.27		
योग-04	12,07.88	--	6,82.24	--	--	6,82.24	6,82.24	1,57,92.01	(-) 44	(-) 44
								5,85.22		
योग-4202	1,47,01.80	--	150893.58	2256.13	15159.71	15159.71	15159.71	154429.89	(-) 10	(-) 10
								5,48,14.81		
योग-(क) शिक्षा, खेलकूद, कला तथा संस्कृति का पूंजीगत लेखा	1,47,01.80	--	150893.58	2256.13	15159.71	15159.71	15159.71	154429.89	(-) 10	(-) 10
								5,48,14.81		

(क) विवरण उपलब्ध हैं।

fooj.k l a ; k 13 & जारी

0 ; ; dk i d kj	o"l 2013&14 ds nkj ku 0 ; ;					2013&14 ds var rd 0 ; ;	o"l ds nkj ku i fr'kr of) %\$%@deh %&½
	o"l 2012&13 ds nkj ku 0 ; ;	; kst u d kj	j k T ; kst ukxr	d l n z i d f r r ; kst uk, @ d l n z v k ; kst ukxr ; kst uk, a	; k s x		
[k&l kekftd l okvka dk i w t h x r y s k k & जारी %f k %& LokLF; r f k k i f j o k j d y ; k . k dk i w t h x r y s k k & 4210&fpfdRI k r f k k y k d LokLF; i j i w t h x r i f j 0 ; ; & 01-शहरी स्वास्थ्य सेवाएँ- 110-अस्पताल तथा औषधालय- हमीदिया चिकित्सालय में गैस पीड़ित लोगों को राहत देने के लिए 650 बिस्तरों वाले कमला नेहरू अस्पताल के शेष भाग का निर्माण आदर्श प्रसूति गृह तथा नये जन्में बीमार शिशुओं हेतु चिकित्सा इकाई चिकित्सालयों तथा औषधालयों हेतु भवनों का निर्माण सामुदायिक स्वास्थ्य/उप स्वास्थ्य/प्राथमिक स्वास्थ्य केन्द्रों का निर्माण (नाबार्ड) स्वास्थ्य अधोसंरचना का सुदृढीकरण (13वां वित्त आयोग) निर्माण कार्य/परियोजनाएँ जिनमें विगत पांच वर्षों में कोई व्यय नहीं हुआ अन्य निर्माण कार्य, प्रत्येक ₹ पांच करोड़ और उससे कम लागत के	3,01.32	1\$79.41	--	--	1\$79.41	18\$66.18	(-) 40
	--	--	--	--	--	11,27.45	--
	10,44.25	--	13\$63.73	--	13\$63.73	1\$00\$37.85	31
	5,44.11	--	2\$57.19	--	2\$57.19	8,01.30	(-) 53
	9,74.35	--	21\$32.71	--	21\$32.71	37\$17.35	119
	--	--	--	--	--	59,19.47 <sup>(क)</sup>	--
	2,47.60	14.62	1.72	--	16.34	28\$22.49	(-) 93
						<b>89,39.41</b>	
योग-110	31,11.63	1\$94.03	37\$55.35	--	39\$49.38	2\$62\$2.09	27
						<b>89,39.41</b>	
789-अनुसूचित जातियों के लिये विशेष घटक योजना- स्वास्थ्य अधोसंरचना का सुदृढीकरण (13वां वित्त आयोग) चिकित्सालयों एवं औषधालयों के लिये भवनों का निर्माण अन्य कार्य/योजनाएँ	10,28.12	--	13\$42.89	--	13\$42.89	23\$71.01	31
	2,32.16	--	--	--	--	25\$19.42	(-) 100
	--	--	--	--	--	4,81.16	--
योग-789	12,60.28	--	13\$42.89	--	13\$42.89	53\$71.59	7
796-जनजातीय क्षेत्र उप-योजना- स्वास्थ्य अधोसंरचना का सुदृढीकरण (13वां वित्त आयोग) अस्पताल एवं औषधालयों के भवनों का निर्माण निर्माण कार्य/परियोजनाएँ जिनमें विगत पांच वर्षों में कोई व्यय नहीं हुआ अन्य निर्माण कार्य, प्रत्येक ₹ पांच करोड़ और उससे कम लागत के	10,47.16	--	12,56.05	--	12,56.05	23,03.21	20
	29.82	--	--	--	--	18,68.52	(-) 100
	--	--	--	--	--	2\$89.19 <sup>(क)</sup>	--
	--	--	--	--	--	5,77.25	--
						<b>4,23.72</b>	
योग-796	10,76.98	--	12\$56.05	--	12\$56.05	50\$38.17	17
						<b>4,23.72</b>	

(क) विवरण उपलब्ध हैं।

## fooj.k l a; k 13 &amp; जारी

1/4y k [k ₹ e h

0; ; dk idkj	o"l 2013&14 ds nkj ku 0; ;					2013&14 ds vr rd 0; ;	o"l ds nkj ku i fr' kr of) %\$%@deh %&½	
	o"l 2012&13 ds nkj ku 0; ;	; kst udkj	jkT; ; kst ukxr	o"l 2013&14 ds nkj ku 0; ; dlnz i dfr r ; kst uk, a@ dlnz vk; kst ukxr ; kx	; kx			
[k&l kekftd l okvka dk i nthxr ys [kk&जारी 4/210&pfcdRI k rFkk ykcd LokLF; ij i nthxr ifj0; ; &जारी 01-शहरी स्वास्थ्य सेवाएं-समाप्त 800-अन्य व्यय अन्य निर्माण कार्य, प्रत्येक ₹ पांच करोड़ और उससे कम लागत के	--	--	--	--	--	5.02	--	
योग-01	54,48.89	194.03	6354.29	--	6548.32	36701.85	20	
<b>93,68.15</b>								
02-ग्रामीण स्वास्थ्य सेवाएं-								
101-स्वास्थ्य उप केन्द्र-								
निर्माण कार्य/परियोजनाएँ जिनमें विगत पांच वर्षों में कोई व्यय नहीं हुआ	--	--	--	--	--	750.00 <sup>(क)</sup>	--	
103-प्राथमिक स्वास्थ्य केन्द्र-								
मूलभूत सेवाओं के लिए प्राथमिक स्वास्थ्य केन्द्र, उप-स्वास्थ्य केन्द्र तथा सामुदायिक स्वास्थ्य केन्द्र का निर्माण	27,65.37	--	2480.80	--	2480.80	14203.62	(-) 10	
प्राथमिक स्वास्थ्य केन्द्रों के लिये भवनों का निर्माण-नाबार्ड सहायता	--	--	--	--	--	19,79.90	--	
उप स्वास्थ्य केन्द्रों के लिये भवनों का निर्माण- नाबार्ड सहायता	7,29.51	--	14,28.80	--	14,28.80	2158.31	96	
विनिर्मित तकनीक के साथ उप स्वास्थ्य केन्द्रों का निर्माण	--	--	--	--	--	3709.97 <sup>(क)</sup>	--	
अन्य निर्माण कार्य, प्रत्येक ₹ पांच करोड़ और उससे कम लागत के	--	--	--	--	--	20,17.75	--	
योग-103	34,94.88	--	3909.60	--	3909.60	24069.55	12	
<b>20,27.53</b>								
104-सामुदायिक स्वास्थ्य केन्द्र-								
अन्य निर्माण कार्य, प्रत्येक ₹ पांच करोड़ और उससे कम लागत के	--	--	--	--	--	1,70.33	--	
<b>44.74</b>								
110-अस्पताल तथा औषधालय-								
अन्य निर्माण कार्य, प्रत्येक ₹ पांच करोड़ और उससे कम लागत के	--	--	--	--	--	9.16	--	
789-अनुसूचित जातियों के लिए विशेष घटक योजना								
सामुदायिक स्वास्थ्य केन्द्रों के लिये भवन निर्माण	8,80.31	--	2575.00	--	2575.00	7843.41	(-) 69	
सामुदायिक स्वास्थ्य/उप स्वास्थ्य/प्राथमिक स्वास्थ्य केन्द्र भवनों का निर्माण (नाबार्ड)	6,30.89	--	39.66	--	39.66	2598.44	(-) 94	
आयुर्वेदिक औषधालयों की स्थापना	--	--	--	--	--	1,69.74	--	
पूर्व निर्मित उप स्वास्थ्य केन्द्रों का निर्माण	9,99.45	--	--	--	--	9,99.45	(-) 100	

(क) विवरण उपलब्ध हैं।



## fooj.k l a[; k 13 &amp; जारी

¥k[ k ₹ e½

0; ; dk i d kj	o"l 2013&14 ds nkj ku 0; ;					2013&14 ds var rd 0; ;	o"l ds nkj ku i fr'kr of) %\$%@deh %&½
	o"l 2012&13 ds nkj ku 0; ;	; kst ukj	j k T; ; kst ukxr	dlnz i ofr r ; kst uk, a@	dlnz vk; kst ukxr ; kst uk, a		
[k&l keftd l okvka dk i ut hxr ys[kk&जारी %[k&LokLF; rFk i fjokj dY; k.k dk i ut hxr ys[kk&जारी 4210&fpfdRI k rFk ykd LokLF; ij i ut hxr ifj0; ;&जारी 02-ग्रामीण स्वास्थ्य सेवाएं-समाप्त 789-अनुसूचित जातियों के लिए विशेष घटक योजना-समाप्त पूर्वनिर्मित उप स्वास्थ्य केन्द्रों का निर्माण निर्माण कार्य/परियोजनाएँ जिनमें विगत पांच वर्षों में कोई व्यय नहीं हुआ अन्य निर्माण कार्य, प्रत्येक ₹ पांच करोड़ और उससे कम लागत के	--	--	6\$5.00	--	6\$5.00	6\$5.00	100
	--	--	--	--	--	2\$16.42 <sup>(क)</sup>	--
	--	--	--	--	--	2,37.47	--
						<b>1,39.49</b>	
योग-789	25,10.65	--	9\$69.66	--	9\$69.66	1\$27\$19.93	(-) 61
						<b>1,39.49</b>	
796-जनजातीय क्षेत्र उप योजना- पूर्वनिर्मित उप स्वास्थ्य केन्द्रों का निर्माण ग्रामीण योजना के अंतर्गत प्राथमिक स्वास्थ्य केन्द्र का निर्माण सामुदायिक स्वास्थ्य/उप स्वास्थ्य/प्राथमिक स्वास्थ्य केन्द्रों के लिये भवनों का निर्माण (नाबार्ड) आयुर्वेदिक औषधालयों की स्थापना तकनीकी से सुसज्जित उप स्वास्थ्य केन्द्रों की स्थापना निर्माण कार्य/परियोजनाएँ जिनमें विगत पांच वर्षों में कोई व्यय नहीं हुआ अन्य निर्माण कार्य, प्रत्येक ₹ पांच करोड़ और उससे कम लागत के	8,93.77	--	--	--	--	8,93.77	(-) 100
	8,31.54	--	3\$48.00	--	3\$48.00	66\$32.24	(-) 58
	3,90.94	--	1,03.54	--	1,03.54	22,07.33	(-) 74
	1,99.62	--	--	--	--	4,92.16	(-) 100
	--	--	6\$90.26	--	6\$90.26	6\$90.26	100
	--	--	--	--	--	33\$83.59 <sup>(क)</sup>	--
	--	--	--	--	--	4,72.18	--
						<b>8,29.48</b>	
योग-796	23,15.87	--	11\$41.80	--	11\$41.80	1\$47\$71.53	(-) 51
						<b>8,29.48</b>	
योग-02	83,21.40	--	60\$21.06	--	60\$21.06	5\$24\$90.50	(-) 28
						<b>30,41.24</b>	
03-चिकित्सा शिक्षा, प्रशिक्षण तथा अनुसंधान- 101-आयुर्वेद आयुर्वेदिक महाविद्यालय आयुर्वेद प्रशासन का सुदृढीकरण एलोपैथी हॉस्पिटल में आयुष शाखा की स्थापना अन्य निर्माण कार्य, प्रत्येक ₹ पांच करोड़ और उससे कम लागत के	4,99.30	--	12\$89.44	--	12\$89.44	39\$26.97	158
	--	--	66.58	--	66.58	66.58	100
	--	--	11.43	--	11.43	11.43	100
	--	--	--	--	--	2,13.23	--
						<b>3,00.28</b>	
योग-101	4,99.30	--	13\$67.45	--	13\$67.45	42\$18.21	174
						<b>3,00.28</b>	

(क) विवरण उपलब्ध हैं।

## fooj.k l a; k 13 &amp; जारी

0; ; dk i d k j	o"l 2013&14 ds nk\$ ku 0; ;					2013&14 ds vr rd 0; ;	o"l ds nk\$ ku i fr' kr of) %\$%@deh %&½
	o"l 2012&13 ds nk\$ ku 0; ;	; kst u d k j	j k T; ; kst u k x r	d l n z i d f r r ; kst u k, @ d l n z v k; kst u k x r ; kst u k, a ; k s x	; k s x		
[k&l kekftd l okvka dk i w t h x r y s k k & जारी							
4210&f p f d R I k r F k k y k s d L o k L F; i j i w t h x r i f j 0; ; & जारी							
03-चिकित्सा शिक्षा, प्रशिक्षण तथा अनुसंधान-जारी							
102-होम्योपैथी-							
निर्माण कार्य/परियोजनाएँ जिनमें विगत पांच वर्षों में कोई व्यय नहीं हुआ	--	--	--	--	--	1,35.00 <sup>(क)</sup>	--
अन्य निर्माण कार्य, प्रत्येक ₹ पांच करोड़ और उससे कम लागत के	--	--	--	--	--	46.45	--
योग-102	--	--	--	--	--	1,35.00	--
						46.45	
103-यूनानी							
निर्माण कार्य/परियोजनाएँ जिनमें विगत पांच वर्षों में कोई व्यय नहीं हुआ	--	--	--	--	--	7,43.96 <sup>(क)</sup>	--
अन्य निर्माण कार्य, प्रत्येक ₹ पांच करोड़ और उससे कम लागत के	--	--	--	--	--	63.88	--
योग-103	--	--	--	--	--	8,07.84	--
105-एलोपैथी-							
जबलपुर में चिकित्सा महाविद्यालय की स्थापना	--	--	--	--	--	10,45.33	--
शिक्षा चिकित्सा महाविद्यालय	3,20.11	--	--	--	--	37,98.78	(-) 100
चिकित्सा महाविद्यालय, ग्वालियर में हृदयरोग विभाग के लिए भवन का निर्माण	--	--	--	--	--	4,72.78	--
चिकित्सा महाविद्यालय, भोपाल में हृदयरोग विभाग के लिए भवन का निर्माण	--	--	--	--	--	2,03.95	--
भोपाल में एम्स निर्माण के अंतर्गत संप्रेक्षण का कार्य	--	--	--	--	--	12,05.74	--
महाराजा तुकोजीराव अस्पताल का उन्नयन (13वां वित्त आयोग)	3,50.00	--	--	--	--	9,00.00	(-) 100
चिकित्सा महाविद्यालयों में परासनातक पाठ्यक्रम का सुदृढीकरण	8,82.40	--	--	1\$95.00	1\$95.00	19\$74.40	(-) 78
चिकित्सा महाविद्यालय भोपाल में बायरोलॉजी प्रयोगशाला की स्थापना (13वां वित्त आयोग)	4,50.00	--	--	--	--	10,20.00	(-) 100
निर्माण कार्य/परियोजनाएँ जिनमें विगत पांच वर्षों में कोई व्यय नहीं हुआ	--	--	--	--	--	40\$16.06 <sup>(क)</sup>	--
अन्य निर्माण कार्य, प्रत्येक ₹ पांच करोड़ और उससे कम लागत के	3,09.85	--	7\$14.95	--	7\$14.95	13\$30.43	131
	--	--	--	--	--	12,16.50	--
योग-105	23,12.36	--	7\$14.95	1\$95.00	9\$09.95	1\$59\$67.47	(-) 61
						12,16.50	
200-अन्य पद्धतियां-							
अन्य निर्माण कार्य, प्रत्येक ₹ पांच करोड़ और उससे कम लागत के	--	--	--	--	--	2,37.44	--
789-अनुसूचित जातियों के लिए विशेष घटक योजना-							
नवीन चिकित्सा महाविद्यालय की स्थापना	3,00.00	--	--	--	--	1,10,80.58	(-) 100
विदिशा चिकित्सा महाविद्यालय	--	--	25.00	--	25.00	25.00	100
योग-789	3\$00.00	--	25.00	--	25.00	1\$1\$05.58	(-) 92

(क) विवरण उपलब्ध हैं।

## fooj.k l a; k 13 &amp; जारी

0; ; dk i dkj	o"kl 2012&13 ds nkj ku 0; ;		o"kl 2013&14 ds nkj ku 0; ;			2013&14 ds var rd 0; ;	o"kl ds nkj ku i fr'kr of) %\$%@deh %&½
	; kst uslkj	j kT; ; kst ukxr	dlnz i dfr' ; kst uk, @	dlnz vk; kst ukxr ; kst uk, a	; ksx		
[k&l kekftd l okvka dk i wthxr ys[kk&जारी 4210&fjokj dY; k.k dk i wthxr ys[kk&जारी 03-चिकित्सा शिक्षा, प्रशिक्षण तथा अनुसंधान-समाप्त 796-जनजातीय क्षेत्र उप-योजना- आयुर्वेदिक महाविद्यालय चिकित्सा महाविद्यालय, शहडोल अन्य निर्माण कार्य, प्रत्येक ₹ पांच करोड़ और उससे कम लागत के	--	--	3९00.00	--	3९00.00	3९00.00	100
	--	--	25.00	--	25.00	25.00	100
	50.00	--	--	--	--	50.00	(-) 100
योग-796	50.00	--	3९25.00	--	3९25.00	3९75.00	550
						<b>9,15.31</b>	
800-अन्य व्यय चिकित्सा महाविद्यालय तथा संलग्न अस्पताल अन्य निर्माण कार्य, प्रत्येक ₹ पांच करोड़ और उससे कम लागत के	7,47.95	--	9९98.58	--	9९98.58	26९14.65	34
	--	--	4९06.00	--	4९06.00	4९06.00	100
योग-800	7९47.95	--	14९04.58	--	14९04.58	30९20.65	88
योग-03	39९09.61	--	38९36.98	1९5.00	40९31.98	3,56,29.75	3
						<b>27,15.98</b>	
04-लोक स्वास्थ्य- 107-लोक स्वास्थ्य प्रयोगशालाएं निर्माण कार्य/परियोजनाएँ जिनमें विगत पांच वर्षों में कोई व्यय नहीं हुआ अन्य निर्माण कार्य, प्रत्येक ₹ पांच करोड़ और उससे कम लागत के	--	--	--	--	--	1,19.94 <sup>(क)</sup>	--
	--	--	--	--	--	16.89	--
योग-107	--	--	--	--	--	1,36.83	--
200-अन्य कार्यक्रम- अन्य निर्माण कार्य, प्रत्येक ₹ पांच करोड़ और उससे कम लागत के 796-जनजातीय क्षेत्र उप-योजना- अन्य निर्माण कार्य, प्रत्येक ₹ पांच करोड़ और उससे कम लागत के	--	--	--	--	--	<b>1,95.55</b>	--
	--	--	--	--	--	<b>6.00</b>	--
योग-04	--	--	--	--	--	1,36.83	--
						<b>2,01.55</b>	
80-सामान्य- 800-अन्य व्यय- सिंहस्थ मेला की व्यवस्था	--	--	--	--	--	30.00	--
योग-80	--	--	--	--	--	30.00	--
योग-4210	1,76,79.90	1९94.03	1९62९12.33	1९5.00	1९66९01.36	12९49९88.93	(-) 6
						<b>1,53,26.92</b>	

(क) विवरण उपलब्ध हैं।

## fooj.k l a[; k 13 &amp; जारी

0; ; dk i d kj	o"K 2013&14 ds nkj ku 0; ;					2013&14 ds var rd 0; ;	o"K ds nkj ku i fr'kr of) %\$%@deh %&½
	o"K 2012&13 ds nkj ku 0; ;	; kst u d kj	j k T; ; kst u k x r	d b n z i o f r r ; kst u k , a @	d b n z v k ; kst u k x r ; kst u k , a		
[k&l ke k f t d l o k v k a d k i u t h x r y s [k k & ज़ारी %[k k & LokLF; r Fk i f j o k j d Y; k . k d k i u t h x r y s [k k & समाप्त 4211&i f j o k j d Y; k . k i j i u t h x r i f j 0; ; & 101-ग्रामीण परिवार कल्याण सेवाएं- ग्रामीण क्षेत्र परिवार कल्याण केन्द्रों का विस्तार निर्माण कार्य/परियोजनाएँ जिनमें विगत पांच वर्षों में कोई व्यय नहीं हुआ अन्य निर्माण कार्य, प्रत्येक ₹ पांच करोड़ और उससे कम लागत के	--	--	--	--	--	1,69.22	--
योग-101	--	--	--	--	--	8,62.74	--
800-अन्य व्यय- अन्य निर्माण कार्य, प्रत्येक ₹ पांच करोड़ और उससे कम लागत के	--	--	--	--	--	23,79.55 <sup>(क)</sup>	--
योग-4211	--	--	--	--	--	8,62.74	--
योग-(ख)-स्वास्थ्य तथा परिवार कल्याण का पूंजीगत लेखा	1,76,79.90	1,94.03	1,62,12.33	1,95.00	1,66,301.36	12,58,551.67	(-) 6
						2,14,52.73	
%x%& t y i f r [ l O k b ] v k o k l r Fk 'k g j h f o d k l d k i u t h x r y s [k k & 4215&t y i f r l r Fk l O k b l i j i u t h x r i f j 0; ; & 01-जलपूर्ति 001-निर्देशन तथा प्रशासन- लोक स्वास्थ्य यांत्रिकी प्रयोगशालायें 101-शहरी जलपूर्ति- पंचवेली जल प्रदाय योजना पर्यावरण बचाव कार्य एवं प्रदूषण नियंत्रण लोक स्वास्थ्य यांत्रिकी प्रयोगशालायें स्थापना का आनुपातिक अंशलेखा निर्माण कार्य/परियोजनाएँ जिनमें विगत पांच वर्षों में कोई व्यय नहीं हुआ अन्य निर्माण कार्य, प्रत्येक ₹ पांच करोड़ और उससे कम लागत के	--	--	--	--	--	8,97.40	--
योग-101	4,75.80	--	74.25	5,06.74	5,06.74	5,06.74	--
						19,89.39 <sup>(क)</sup>	--
						7,29.53	(-) 84
योग-101	4,75.80	--	74.25	5,06.74	5,80.99	57,34.23	22
						22,35.94	

(क) विवरण उपलब्ध हैं।

fooj.k l a ; k 13 & जारी

यक [क ₹ e]

0 ; ; dk i xkj	o"lz 2012&13 ds nkj ku 0 ; ;					o"lz 2013&14 ds nkj ku 0 ; ;		o"lz ds nkj ku i fr'kr of) %&@deh %&@
	o"lz 2012&13 ds nkj ku 0 ; ;	; kst u xkj	j kT ; kst ukxr	dlnz i xfr' ; kst uk, @ dlnz vk ; kst ukxr ; kst uk, a	; kx	2013&14 ds var rd 0 ; ;	o"lz ds nkj ku i fr'kr of) %&@deh %&@	
[k&l keftd l okvka dk i thxr ys]kk&जारी								
4215&tyi fr l rFk l Qkb l ij i thxr ifj0 ; ; &जारी								
01-जलपूर्ति-जारी								
102-ग्रामीण जलपूर्ति-								
राज्य जल निगम में पूंजी निवेश	25,00.00	--	--	--	--	25,00.00		(-) 100
ग्रामीण शालाओं में जल प्रदाय	25,62.67	--	28\$25.23	--	28\$25.23	53\$87.90		10
जल प्रदाय योजनाओं (ग्रामीण) को सहायता अनुदान	--	--	--	--	--	<b>6,09.58</b>		--
गतिवर्धित ग्रामीण जलपूर्ति योजनाएं	--	--	--	--	--	2,78,77.42		--
मेलाओं के लिए आरक्षित जल प्रदाय	--	--	--	--	--	2,97.56		--
समस्याग्रस्त ग्रामों में पीने के पानी की व्यवस्था	1,42,30.85	--	--	1\$10\$9.06	1\$10\$9.06	10\$97\$63.44		(-) 22
उज्जैन, भिण्ड एवं नीमच जिलों में खारे पानी से प्रभावित ग्रामों में पेय जल की व्यवस्था	94.79	--	--	1\$71.06	1\$71.06	30\$84.27		80
राज्य में फ्लोरोसिस नियंत्रण कार्यक्रम	31,70.22	--	--	8\$78.23	8\$78.23	1\$72\$28.25		(-) 72
ग्रामीण नल जल पूर्ति योजना	1,56,93.90	--	2\$4.35	1\$68\$67.19	1\$71\$21.54	10\$79\$39.90		9
मेलों के लिये संरक्षित जल आपूर्ति	60.00	--	--	59.99	59.99	2,91.38		--
उद्दिष्ट जलगुणवत्ता कार्यक्रम	7,57.83	--	--	1\$04.58	1\$04.58	8\$62.41		(-) 86
आंगनवाड़ी केन्द्रों में जल आपूर्ति व्यवस्था	--	--	--	23\$45.32	23\$45.32	23\$45.32		100
राष्ट्रीय स्वास्थ्य कर, ऊर्जा कार्यक्रम	--	--	--	4\$29.87	4\$29.87	4\$29.87		100
निर्माण कार्य/परियोजनाएँ जिनमें विगत पांच वर्षों में कोई व्यय नहीं हुआ	--	--	--	--	--	73\$64.80 <sup>(क)</sup>		--
अन्य निर्माण कार्य, प्रत्येक ₹ पांच करोड़ और उससे कम लागत के	1,31.67	--	--	--	--	3,54.45		(-) 100
योग-102	3,92,01.93	--	30\$79.58	3\$19\$15.30	3\$49\$94.88	28\$57\$26.97		(-) 11
						<b>6,09.58</b>		
789-अनुसूचित जातियों के लिए विशेष घटक योजना-								
ग्रामीण नल जल प्रदाय योजना	47,89.40	--	--	68\$75.94	68\$75.94	3\$63\$04.28		44
समस्याग्रस्त गांवों में पीने के पानी का प्रदाय	64,26.04	--	--	41\$15.92	41\$15.92	4\$92\$74.58		(-) 36
ग्रामीण शालाओं में जल प्रदाय	8,44.89	--	7\$91.44	--	7\$91.44	16\$36.33		(-) 6
भू-जल संवर्धन कार्यक्रम	8,45.22	--	--	9\$86.08	9\$86.08	18\$31.30		17
भू-जल स्रोतों का पुनर्भरण	--	--	--	--	--	69\$30.85		--
भारी पानी प्रभावित गांवों में पेयजल व्यवस्था	1,91.01	--	--	1,00.13	1,00.13	13\$96.98		(-) 48
ग्रामोद्योग ग्रामीण जल आपूर्ति योजना	4,32.70	--	--	11\$03.30	11\$03.30	1\$38\$7.51		155
राज्य में फ्लोरोसिस नियंत्रण कार्यक्रम	--	--	--	--	--	9,81.02		--
अधिक लौह जल प्रदाय	4,27.19	--	--	--	--	20,66.54		(-) 100

(क) विवरण उपलब्ध हैं।

## fooj.k l a; k 13 &amp; जारी

0; ; dk idkj	o"kl 2012&13 ds nkjku 0; ;		o"kl 2013&14 ds nkjku 0; ;			2013&14 ds vr rd 0; ;	o"kl ds nkjku i fr'kr of) %\$%@deh %&½
	; kst udkj	; kst ukxr	dknz i pfr r ; kst uk, a	; kst uk, a	; kst uk, a		
[k&l kektfd l okvka dk i nthxr ys[kk&जारी							
%k%tyi%r/ l Okb/ vkokl rFkk 'kgjh fodkl dk i nthxr ys[kk&जारी							
4215&tyi%r/ rFkk l Okb/ ij i nthxr ifj0; ; &जारी							
01-जलपूर्ति-जारी							
789-अनुसूचित जातियों के लिए विशेष घटक योजना-समाप्त							
खारा जल प्रभावित ग्रामों में पेय जल व्यवस्था	--	--	--	8\$34.24	8\$34.24	8\$34.24	100
हॉस्टल/आश्रमों में पीने के पानी की व्यवस्था तथा सेनेट्री कार्य	--	--	--	16\$40.04	16\$40.04	16\$40.04	100
उद्दिष्ट जल गुणवत्ता कार्यक्रम	--	--	--	4\$03.02	4\$03.02	4\$03.02	100
निर्माण कार्य/परियोजनाएँ जिनमें विगत पांच वर्षों में कोई व्यय नहीं हुआ	--	--	--	--	--	11\$68.41 <sup>(क)</sup>	--
अन्य निर्माण कार्य, प्रत्येक ₹ पांच करोड़ और उससे कम लागत के	3,00.00	--	99.98	--	99.98	47\$55.61	(-) 67
योग-789	1,42,56.45	--	8\$91.42	1\$60\$8.67	1\$69\$0.09	12\$30\$80.71	19
794-जनजातीय उप-योजना के लिए विशेष केन्द्रीय सहायता-							
निर्माण कार्य/परियोजनाएँ जिनमें विगत पांच वर्षों में कोई व्यय नहीं हुआ	--	--	--	--	--	73.21 <sup>(क)</sup>	--
796-जनजातीय क्षेत्र उप-योजना-							
छात्रावास/आश्रम में जल प्रबन्ध	--	--	--	--	--	30,90.67	--
250 जनसंख्या से कम के गांवों एवं झोपड़ियों में नलकूपों की खुदाई	82,15.30	--	--	60\$76.47	60\$76.47	4\$72\$35.55	(-) 26
समस्याग्रस्त ग्रामों में पीने के पानी का प्रदाय	--	--	--	--	--	60,34.80	--
पाताल गंगा परियोजना	--	--	--	--	--	51,06.38	--
ग्रामीण सर्वेक्षण एवं अनुसंधान	24.65	--	--	23.35	23.35	3,11.30	(-) 5
औजार एवं संयंत्र	1,57.24	--	--	1\$7.05	1\$7.05	23\$48.55	--
राज्य में फ्लोरोसिस नियंत्रण	7,46.78	--	--	32\$39.25	32\$39.25	1\$33\$10.24	334
पाइपों द्वारा ग्रामीण जल प्रदाय योजना	92.99	--	--	95.98	95.98	4\$27.03	3
ग्रामीण शालाओं में जल प्रदाय	13,09.67	--	14\$72.94	--	14\$72.94	27\$82.61	12
भू-जल संवर्धन कार्यक्रम	7,90.91	--	--	12\$67.89	12\$67.89	20\$58.80	60
हॉस्टल/आश्रम में पेयजल व्यवस्था एवं सेनेटरी कार्य	9,65.86	--	--	--	--	9\$55.86	(-) 100
राष्ट्रीय शुद्ध ऊर्जा कार्यक्रम	--	--	--	17\$37.49	17\$37.49	17\$37.49	100
उद्दिष्ट जल गुणवत्ता कार्यक्रम	--	--	--	13\$08.04	13\$08.04	13\$08.04	100
खनिज क्षेत्रों में जल आपूर्ति	--	--	2\$99.99	--	2\$99.99	2\$99.99	100
आंगनवाड़ी केन्द्रों में जल आपूर्ति व्यवस्था	--	--	--	28\$82.49	28\$82.49	28\$82.49	100
निर्माण कार्य/परियोजनाएँ जिनमें विगत पांच वर्षों में कोई व्यय नहीं हुआ	--	--	--	--	--	63\$82.29 <sup>(क)</sup>	--
अन्य निर्माण कार्य, प्रत्येक ₹ पांच करोड़ और उससे कम लागत के	3,48.15	--	--	--	--	34,50.49	(-) 100
योग-796	1,26,51.55	--	17\$72.93	1\$67\$88.01	1\$85\$60.94	9\$97\$32.58	47
						1,69.64	

(क) विवरण उपलब्ध हैं।

## fooj.k l a[; k 13 &amp; जारी

0; ; dk iadkj	o"K 2013&14 ds nkj ku 0; ;					2013&14 ds var rd 0; ;	o"K ds nkj ku i fr'kr of) %\$%@deh %&½
	o"K 2012&13 ds nkj ku 0; ;	; kst udkj	j kT; ; kst ukxr	dlnz i ofr'r ; kst uk, a	dlnz vk; kst ukxr ; kst uk, a		
[k&l kekftd l okvka dk iathxr ys[kk&जारी %k%&tyi%r/ l Okb/ vkokl rFkk 'kgjh fodkl dk iathxr ys[kk&जारी 4215&tyi%r/ rFkk l Okb/ ij iathxr ifj0; ; &समाप्त							
01-जलपूर्ति-समाप्त							
800-अन्य व्यय-							
भू-जल स्रोतों का पुनर्भरण	--	--	--	--	--	1,31,47.79	--
भू-जल संवर्धन कार्यक्रम	29,04.64	--	--	29\$79.49	29\$79.49	58\$84.13	3
सहायक गतिविधियां	12,70.83	--	--	14\$16.96	14\$16.96	26\$87.79	11
गतिवर्धित ग्रामीण जल आपूर्ति योजना	--	--	--	--	--	30,77.32	--
यंत्र एवं उपकरण	1,68.97	--	--	2\$02.41	2\$02.41	46\$30.48	20
जल गुणवत्ता से संबंधित कार्य	--	--	--	--	--	67,12.73	--
अन्य निर्माण कार्य, प्रत्येक ₹ पांच करोड़ और उससे कम लागत के	--	--	--	--	--	27,50.49	--
						<b>1,36.83</b>	
योग-800	43,44.44	--	--	45\$98.86	45\$98.86	3\$88\$90.73	6
						<b>1,36.83</b>	
योग-01	7,09,30.17	--	58\$18.18	6\$98\$67.58	7\$6\$85.76	55\$41\$35.83	7
						<b>31,51.99</b>	
02-मल-जल तथा सफाई-							
101-शहरी सफाई सेवाएं-							
अन्य निर्माण कार्य, प्रत्येक ₹ पांच करोड़ और उससे कम लागत के	--	--	--	--	--	4.72	--
106-मल-जल सेवाएं-							
अन्य निर्माण कार्य, प्रत्येक ₹ पांच करोड़ और उससे कम लागत के	--	--	--	--	--	1,17.77	--
800-अन्य व्यय-							
अन्य निर्माण कार्य, प्रत्येक ₹ पांच करोड़ और उससे कम लागत के	--	--	--	--	--	91.16	--
योग-02	--	--	--	--	--	2,13.65	--
योग-4215	7,09,30.17	--	58\$18.18	6\$98\$67.58	7\$6\$85.76	55\$41\$35.83	7
						<b>33,65.64</b>	
4216&vkokl ij iathxr ifj0; ; &							
01-सरकारी रिहायसी भवन-							
106-साधारण पूल आवास-							
न्याय प्रशासन (कर्मचारियों के लिये आवासीय क्वार्टरों का निर्माण)	11,18.36	--	--	24\$09.91	24\$09.91	62\$27.07	115
						<b>85,64.72</b>	
स्टॉफ क्वार्टर्स का निर्माण	--	--	--	--	--	9,69.33	--
लोक निर्माण विभाग के कर्मचारियों के लिये आवासगृहों का निर्माण	--	--	4\$60.56	--	4\$60.56	4\$60.56	100

## fooj.k l a ; k 13 &amp; जारी

0 ; dk idkj	o"K 2013&14 ds nkj ku 0 ; ;					2013&14 ds var rd 0 ; ;	o"K ds nkj ku ifr'kr of) %\$%@deh %&½
	o"K 2012&13 ds nkj ku 0 ; ;	; kst udkj	j kT ; ; kst ukxr	dlnz i ofr'r ; kst uk, a@ dlnz vk ; kst ukxr ; kst uk, a	; ksx		
[k&l kekftd l okvka dk i thxr ys[kk&जारी %x%&tyi%ir% l Okb% vkokl rFlk 'kgjh fodkl dk i thxr ys[kk&जारी 4216&vkokl ij i thxr ifj0 ; ;&जारी 01-सरकारी रिहायसी भवन-समाप्त 106-साधारण पूल आवास-समाप्त निर्माण कार्य/परियोजनाएँ जिनमें विगत पांच वर्षों में कोई व्यय नहीं हुआ अन्य निर्माण कार्य, प्रत्येक ₹ पांच करोड़ और उससे कम लागत के	-- 67.12	-- --	-- --	-- --	-- --	4,58.66 <sup>(क)</sup> 3,73.57	-- (-) 100
योग-106	11,85.48	--	4,560.56	24,909.91	28,570.47	84,891.19	142
107-पुलिस गृह निर्माण - निर्माण कार्य/परियोजनाएँ जिनमें विगत पांच वर्षों में कोई व्यय नहीं हुआ अन्य निर्माण कार्य, प्रत्येक ₹ पांच करोड़ और उससे कम लागत के	-- --	-- --	-- --	-- --	-- --	7,07.25 <sup>(क)</sup> 19,43.26	-- --
योग-107	--	--	--	--	--	26,50.51	--
700-अन्य आवास- निर्माण कार्य/परियोजनाएँ जिनमें विगत पांच वर्षों में कोई व्यय नहीं हुआ अन्य निर्माण कार्य, प्रत्येक ₹ पांच करोड़ और उससे कम लागत के	-- --	-- --	-- --	-- --	-- --	4,00.00 <sup>(क)</sup> 6,73.95 2.94	-- --
योग-700	--	--	--	--	--	4,02.94	--
796-जनजातीय क्षेत्र उप-योजना- अन्य निर्माण कार्य, प्रत्येक ₹ पांच करोड़ और उससे कम लागत के	--	--	--	--	--	6,03.14	--
800-अन्य व्यय- अन्य निर्माण कार्य, प्रत्येक ₹ पांच करोड़ और उससे कम लागत के	--	--	--	--	--	15.12	--
योग-01	11,85.48	--	4,560.56	24,909.91	28,570.47	89,307.25	142
						1,40,28.30	

(क) विवरण उपलब्ध हैं।



## fooj.k l a[; k 13 &amp; जारी

0; ; dk idkj	o"K 2013&14 ds nkj ku 0; ;					2013&14 ds var rd 0; ;	o"K ds nkj ku ifr'kr of) %\$%@deh %&½
	o"K 2012&13 ds nkj ku 0; ;	; kst udkj	jkT; ; kst ukxr	dlnz i dfr'kr ; kst uk, @	dlnz vk; kst ukxr ; kst uk, a		
[k&l kekftd l okvka dk iwthxr ys[kk&जारी %x%&tyi%ir/ l Okb/ vkokl rFlk 'kgjh fodkl dk iwthxr ys[kk&जारी 4216&vkokl ij iwthxr ifj0; ; &जारी 02-शहरी आवास- 190-सार्वजनिक क्षेत्र के तथा अन्य उपक्रमों में निवेश निर्माण कार्य/परियोजनाएँ जिनमें विगत पांच वर्षों में कोई व्यय नहीं हुआ	--	--	--	--	--	2,28.93 <sup>(क)</sup> <b>1,33.49</b>	--
योग-190	--	--	--	--	--	2,28.93 <b>1,33.49</b>	--
191-नगर निगमों को सहायता- म.प्र.राज्य कर्मचारी आवास निगम में निवेश अन्य निर्माण कार्य, प्रत्येक ₹ पांच करोड़ और उससे कम लागत के	--	--	--	--	--	45.00 0.50	--
योग-191	--	--	--	--	--	45.50	--
195-सहकारिताओं में निवेश- म.प्र.राज्य कर्मचारी आवास निगम अन्य निवेश	--	--	--	--	--	50.00 <b>7,41.86</b>	--
योग-195	--	--	--	--	--	50.00 <b>7,41.86</b>	--
796-जनजातीय क्षेत्र उप-योजना- अन्य निर्माण कार्य, प्रत्येक ₹ पांच करोड़ और उससे कम लागत के 800-अन्य व्यय- अन्य निर्माण कार्य, प्रत्येक ₹ पांच करोड़ और उससे कम लागत के	--	--	--	--	--	4.00 17.47	--
योग-02	--	--	--	--	--	3,24.43 <b>8,96.82</b>	--
03-ग्रामीण आवास- 800-अन्य व्यय अन्य निर्माण कार्य, प्रत्येक ₹ पांच करोड़ और उससे कम लागत के 80-सामान्य- 001-निर्देशन तथा प्रशासन- अन्य निर्माण कार्य, प्रत्येक ₹ पांच करोड़ और उससे कम लागत के 052-मशीनरी तथा उपस्कर- अन्य निर्माण कार्य, प्रत्येक ₹ पांच करोड़ और उससे कम लागत के	--	--	--	--	--	9,95.28 38.67 18.00	--

(क) विवरण उपलब्ध हैं।

## fooj.k l a ; k 13 &amp; जारी

0 ; ; dk idkj	o"z 2013&14 ds nkj ku 0 ; ;					2013&14 ds var rd 0 ; ;	o"z ds nkj ku i fr'kr of) %\$%@deh %&½
	o"z 2012&13 ds nkj ku 0 ; ;	; kst udkj	jkT ; kst ukxr	dlbz i dfr r ; kst uk, @	dlbz vk ; kst ukxr ; kst uk, a ; ksx		
[k&l kekftd l okvka dk i mthxr ys[kk&जारी %x%&tyi%ir% l Okb% vkokl rFlk 'kgjh fodkl dk i mthxr ys[kk&जारी 4216&vkokl ij i mthxr ifj0 ; ; &समाप्त 80-सामान्य- 190-सार्वजनिक क्षेत्र के तथा अन्य उपक्रमों में निवेश- अन्य निवेश	--	--	--	--	--	<b>1,64.61</b>	--
201-गृह निर्माण मंडलों में निवेश- आवासीय गृहों एवं भवनों का निर्माण एकीकृत प्रशिक्षण कॉम्प्लेक्स	18,10.00	--	21\$00.00	--	21,00.00	82\$24.70	16
	5,60.00	--	8\$00.00	--	8,00.00	24\$1.55	43
योग-201	23,70.00	--	29,00.00	--	29\$00.00	1\$06\$36.25	22
789-अनुसूचित जातियों के लिये विशेष घटक योजना- आवासीय गृहों एवं भवनों का निर्माण एकीकृत प्रशिक्षण कॉम्प्लेक्स	4,00.00	--	4\$00.00	--	4,00.00	11\$57.08	--
	--	--	--	--	--	2,39.48	--
योग-789	4,00.00	--	4\$00.00	--	4\$00.00	13\$96.56	--
796-जनजातीय क्षेत्र उप-योजना- आवास सहकारिताओं में निवेश आवासीय गृहों एवं भवनों का निर्माण एकीकृत प्रशिक्षण कॉम्प्लेक्स नक्सल प्रभावित क्षेत्रों से संबंधित विशिष्ट आधारतंत्र योजना अन्य निर्माण कार्य, प्रत्येक ₹ पांच करोड़ और उससे कम लागत के	--	--	--	--	--	<b>14.10</b>	--
	5,00.00	--	6\$00.00	--	6\$00.00	13\$76.24	20
	--	--	--	--	--	3,07.57	--
	--	--	5\$00.00	--	5\$00.00	5\$00.00	100
	--	--	--	--	--	79.92	--
	--	--	--	--	--	<b>5,87.61</b>	--
योग-796	5,00.00	--	11\$00.00	--	11\$00.00	22\$63.73	120
	--	--	--	--	--	<b>6,01.71</b>	--
800-अन्य व्यय अन्य निर्माण कार्य, प्रत्येक ₹ पांच करोड़ और उससे कम लागत के	--	--	--	--	--	4,95.40	--
	--	--	--	--	--	<b>49.66</b>	--
योग-80	32,70.00	--	44\$00.00	--	44\$00.00	1\$47\$91.94	35
	--	--	--	--	--	<b>8,72.65</b>	--
योग-4216	44,55.48	--	48\$60.56	24\$09.91	72\$70.47	2,40,23.62	63
	--	--	--	--	--	<b>1,67,93.05</b>	--
4217&'kgjh fodkl ij i mthxr ifj0 ; ; & 01-राज्य की राजधानी का विकास- 001-निदेशन तथा प्रशासन- अन्य निर्माण कार्य, प्रत्येक ₹ पांच करोड़ और उससे कम लागत के	--	--	--	--	--	30.00	--
	--	--	--	--	--	<b>1,51.50</b>	--

## fooj.k l a[; k 13 &amp; जारी

0; ; dk i d kj	o"K 2013&14 ds nkj ku 0; ;					2013&14 ds var rd 0; ;	o"K ds nkj ku i fr'kr of) %\$%@deh %&½
	o"K 2012&13 ds nkj ku 0; ;	; kst u d kj	j k T; ; kst u k x r	d b n z i o f r n ; kst u k , a @	d b n z v k ; kst u k x r ; kst u k , a		
[k&l kekftd l okvka dk i mthx r y s[kk&जारी %x%&tyi%ir% / Qk b j v k o k l r f l k 'k g j h f o d k l d k i m t h x r y s[kk&जारी 4217&'k g j h f o d k l i j i m t h x r i f j 0; ; &जारी 01-राज्य की राजधानी का विकास-जारी 050-भूमि							
भू-अर्जन हेतु मुआवजा	19.13	--	43.00 31.33	--	74.33	93.46	289
न्यायालयीन प्रकरणों में जमा राशि	--	--	--	--	--	525.27	--
अन्य निर्माण कार्य, प्रत्येक ₹ पांच करोड़ और उससे कम लागत के	10.00	--	199.99	--	199.99	28.00	1900
			43.00			4,88.42	
योग-050	29.13	--	2,31.32	--	274.32	836.73	842
			43.00			4,88.42	
051-निर्माण-							
गैर-आवासीय भवन	3,43.14	--	497.30	--	497.30	3643.04	45
आवासीय भवन	21.27	--	66.53	--	66.53	1515.54	213
सड़कें तथा सेतु	28,54.93	--	3211.13	--	3211.13	2232.21	12
राजधानी में मूलभूत सुविधाओं का विकास	--	--	--	--	--	7,61.13	--
बार स्मारक का निर्माण	4,79.93	--	892.63	--	892.63	1808.68	86
एम्स क्षेत्र की नालियों का व्यपवर्तन	--	--	--	--	--	2,50.00	--
शौर्य स्मारक का निर्माण	--	--	--	--	--	8,00.00	--
लोकायुक्त भवन का निर्माण	--	--	318.60	--	318.60	318.60	100
निर्माण कार्य/परियोजनाएँ जिनमें विगत पांच वर्षों में कोई व्यय नहीं हुआ	--	--	--	--	--	1,37,90.86 <sup>(क)</sup>	--
अन्य निर्माण कार्य, प्रत्येक ₹ पांच करोड़ और उससे कम लागत के	3,35.00	--	47.24	--	47.24	1043.36	(-) 86
			47.24			74,64.18	
योग-051	40,34.27	--	5033.43	--	5033.43	46133.42	25
			5033.43			74,64.18	
052-मशीनरी तथा उपस्कर-							
मशीनें और उपस्कर	2,17.70	--	11.44	--	11.44	29.14	(-) 95
क्षेत्रों आदि का सौंदर्यीकरण	9,04.02	--	795.29	--	795.29	5696.76	(-) 12
अन्य निर्माण कार्य, प्रत्येक ₹ पांच करोड़ और उससे कम लागत के	--	--	--	--	--	26,30.65	--
			--			20,09.75	
योग-052	11,21.72	--	806.73	--	806.73	8556.55	(-) 28
			806.73			20,09.75	

(क) विवरण उपलब्ध हैं।

## fooj.k l a ; k 13 &amp; जारी

0 ; ; dk i d kj	o"K 2013&14 ds nkj ku 0 ; ;					2013&14 ds var rd 0 ; ;	o"K ds nkj ku i fr'kr of) %\$%@deh %&½
	o"K 2012&13 ds nkj ku 0 ; ;	; kst u d kj	j k T ; kst ukxr	d l n z i d f r r ; kst uk, a	d l n z v k ; kst ukxr ; kst uk, a		
[k&l kekftd l okvka dk i mthxr ys[kk&जारी %x%&tyi%ir% / Qk%j% vkok% rFk% 'kgjh fodkl dk i mthxr ys[kk&जारी 4217&'kgjh fodkl ij i mthxr ifj0 ; ; &जारी 01-राज्य की राजधानी का विकास-समाप्त 190-सार्वजनिक क्षेत्र के तथा अन्य उपक्रमों में निवेश- निर्माण कार्य/परियोजनाएँ जिनमें विगत पांच वर्षों में कोई व्यय नहीं हुआ	--	--	--	--	--	45,63.03 <sup>(क)</sup>	--
191-स्थानीय संस्थाओं/निगमों आदि को सहायता- एम्स क्षेत्र में नालियों का पथांतरण निर्माण कार्य/परियोजनाएँ जिनमें विगत पांच वर्षों में कोई व्यय नहीं हुआ	--	--	6\$00.00	--	6\$00.00	6\$00.00	100
अन्य निर्माण कार्य, प्रत्येक ₹ पांच करोड़ और उससे कम लागत के	4,43.21	--	44.43	--	44.43	8\$63.20	(-) 90
योग-191	4,43.21	--	6\$44.43	--	6\$44.43	92\$65.46	45
789-अनुसूचित जातियों के लिये विशेष घटक योजना- अन्य निर्माण कार्य, प्रत्येक ₹ पांच करोड़ और उससे कम लागत के	85.80	--	12.00	--	12.00	3\$83.25	(-) 86
799-उचंत- अन्य निर्माण कार्य, प्रत्येक ₹ पांच करोड़ और उससे कम लागत के	--	--	--	--	--	1.83	--
800-अन्य व्यय- अन्य निर्माण कार्य, प्रत्येक ₹ पांच करोड़ और उससे कम लागत के	--	--	--	--	--	1,45.32	--
						7,93.78	
योग-01	57,14.13	--	67\$27.91	--	67\$70.91	6\$99\$43.76	18
						1,09,09.46	
03-छोटे तथा मध्यम श्रेणी के नगरों का समेकित विकास- 191-स्थानीय निकायों, निगमों आदि को सहायता- निर्माण कार्य/परियोजनाएँ जिनमें विगत पांच वर्षों में कोई व्यय नहीं हुआ	--	--	--	--	--	19,27.23 <sup>(क)</sup>	--
800-अन्य व्यय- देवास जिले के शहरी क्षेत्रों का विकास	--	--	--	--	--	25,00.00	--
सिंहस्थ मेला हेतु व्यवस्था	--	--	--	--	--	1,04,40.91	--
योग-800	--	--	--	--	--	1,29,40.91	--
योग-03	--	--	--	--	--	1,48,68.14	--
60-अन्य शहरी विकास योजनाएं - 001-निर्देशन तथा प्रशासन- विकास योजना - निर्माण कार्य/परियोजनाएँ जिनमें विगत पांच वर्षों में कोई व्यय नहीं हुआ	--	--	--	--	--	41.47 <sup>(क)</sup>	--
योग-001	--	--	--	--	--	41.47	--

(क) विवरण उपलब्ध हैं।

## fooj.k l a ; k 13 &amp; जारी

¥k [k ₹ e

0 ; dk idkj	o"l 2013&14 ds nkj ku 0 ; ;					2013&14 ds var rd 0 ; ;	o"l ds nkj ku ifr'kr of) %\$%@deh %&½
	o"l 2012&13 ds nkj ku 0 ; ;	; kst udkj	jkT ; kst ukxr	dlnz iofr ; kst uk, @	dlnz vk ; kst ukxr ; kst uk, a		
[k&l kekftd l okvka dk i mthx r yfkk&जारी %k&tyiifr/ l Okb/ vkokl rFlk 'kgjh fodkl dk i mthx r yfkk&जारी 4217&'kgjh fodkl ij i mthx r ifj0 ; ; &जारी 60-अन्य शहरी विकास योजनाएं- 051-निर्माण मुख्यमंत्री स्वच्छता कार्यक्रम नगर निगमों में मूलभूत सुविधाओं का विकास भोजवेट लैंड प्रोजेक्ट राज्य शहरी सफाई मिशन	10,50.77	--	27\$44.46	--	27\$44.46	37\$95.23	161
योग-051	10,50.77	--	27\$44.46	--	27\$44.46	1\$05\$41.56	161
190-सार्वजनिक क्षेत्र के तथा अन्य उपक्रमों में निवेश- मध्यप्रदेश नगर विकास वित्त निगम में निवेश	--	--	--	--	--	2.19	--
191-स्थानीय संस्थाओं, निगमों आदि को सहायता- नगर निगमों में मूलभूत सुविधाओं का विकास	4,65.11	--	32.26	--	32.26	23\$89.30	(-) 93
निर्माण कार्य/परियोजनाएँ जिनमें विगत पांच वर्षों में कोई व्यय नहीं हुआ	--	--	--	--	--	52,27.31 <sup>(क)</sup>	--
योग-191	4,65.11	--	32.26	--	32.26	76\$16.61	(-) 93
789-अनुसूचित जातियों के लिये विशेष घटक योजना- नगर निगमों में मूलभूत सुविधाओं का विकास	1,16.28	--	8.72	--	8.72	14\$45.47	(-) 93
राज्य शहरी सफाई मिशन	--	--	--	--	--	1,00.00	--
योग-789	1,16.28	--	8.72	--	8.72	15\$45.47	(-) 93
793-अनुसूचित जाति घटक योजना के लिए विशेष केन्द्रीय सहायता- भारत सरकार द्वारा विशेष घटक योजना हेतु विशेष केन्द्रीय सहायता द्वारा वित्त पोषित योजनाएं	--	--	--	--	--	16.78	--
योग-793	--	--	--	--	--	16.78	--
800-अन्य व्यय- सिंहस्थ मेला	--	--	--	--	--	1,11,47.29	--
योग-60	16,32.16	--	27\$85.44	--	27\$85.44	3\$08\$92.40	71
			43.00			18.97	
योग-4217	73,46.29	--	95\$13.35	--	95\$56.35	11\$57\$04.30	30
			43.00			1,09,28.43	
योग-(ग) जलपूर्ति, सफाई, आवास तथा शहरी विकास का पूंजीगत लेखा	8,27,31.94	--	2\$01\$92.09	7\$22\$77.49	9\$25\$12.58	69\$38\$63.75	12
						3,10,87.12	

(क) विवरण उपलब्ध हैं।

## fooj.k l d; k 13 &amp; जारी

0; ; dk indkj	o"K 2013&14 ds nkj ku 0; ;					2013&14 ds var rd 0; ;	o"K ds nkj ku i fr'kr of) %\$ %@ deh %& %
	o"K 2012&13 ds nkj ku 0; ;	; kst u d k j	j k T; ; kst u k x r	d l n z i d f r r ; kst u k, a	d l n z v k; kst u k x r ; k s x ; kst u k, a		
[k&l kekftd l okvka dk i n t h x r y s [k k & जारी %& % l p u k r f k k i d k j . k d k i n t h x r y s [k k & 4220&l p u k r f k k i p k j i j i n t h x r i f j 0; ; & 60-अन्य- 101-भवन- अन्य निर्माण कार्य, प्रत्येक ₹ पांच करोड़ और उससे कम लागत के	--	--	--	--	--	13.46	--
						<b>3,05.49</b>	
190-सार्वजनिक क्षेत्रों एवं अन्य प्रतिष्ठानों में निवेश- समाचार भारती के अंशों में निवेश	--	--	--	--	--	<b>9.00</b>	--
अन्य निर्माण कार्य, प्रत्येक ₹ पांच करोड़ और उससे कम लागत के	--	--	--	--	--	<b>3.80</b>	--
योग-190	--	--	--	--	--	<b>12.80</b>	--
योग-60	--	--	--	--	--	13.46	--
						<b>3,18.29</b>	
योग-4220	--	--	--	--	--	13.46	--
						<b>3,18.29</b>	
योग-(घ) सूचना तथा प्रसारण का पूंजीगत लेखा	--	--	--	--	--	13.46	--
						<b>3,18.29</b>	
%& % & v u d i p r t k f r; k j v u d i p r t u t k f r; k a r f k k v U; f i N M s o x k a d s d Y; k . k d k i n t h x r y s [k k & 4225&v u d i p r t k f r; k j v u d i p r t u t k f r; k a r f k k v U; f i N M s o x k a d s d Y; k . k i j i n t h x r i f j 0; ; & 01-अनुसूचित जातियों का कल्याण- 190-सार्वजनिक क्षेत्र के तथा अन्य उपक्रमों में निवेश- मध्य प्रदेश अन्त्यवसायी विकास निगम की अंशपूंजी में निवेश 195-सहकारिताओं में निवेश- ग्रामीण / विपणन / वृहद् गोदामों का निर्माण 277-शिक्षा- छात्रावास भवन एवं आश्रम का निर्माण 283-आवास- निर्माण कार्य / परियोजनाएँ जिनमें विगत पांच वर्षों में कोई व्यय नहीं हुआ 789-अनुसूचित जातियों के लिये विशेष घटक योजना- मध्य प्रदेश अनुसूचित जाति सहकारी वित्त एवं विकास निगम में निवेश	--	--	--	--	--	<b>10,88.53</b>	--
						<b>1,03.65</b>	--
						<b>27,03.97</b>	--
						<b>15,35.12<sup>(क)</sup></b>	--
	1,00.00	--	10,00.00	--	10,00.00	19,85.00	900
						<b>1,80.00</b>	

(क) विवरण उपलब्ध हैं।

fooj.k l a ; k 13 & जारी

0 ; dk idkj	o"K 2013&14 ds nkj ku 0 ; ;					2013&14 ds vr rd 0 ; ;	o"K ds nkj ku i fr'kr of) %@deh %&½
	o"K 2012&13 ds nkj ku 0 ; ;	; kst udkj ; kst ukxr	jkT ; kst ukxr	dlnz i dfr'ir ; kst uk, a	dlnz vk ; kst ukxr ; kx		
[k&l keftd l okvka dk i thxr ys[kk&जारी ¼¾&vuq i pr tkfr; k¼ vuq i pr tutkfr; ka rFkk vU; fi NM% oxka ds dY; k.k dk i thxr ys[kk&जारी 4225&vuq i pr tkfr; k¼ vuq i pr tutkfr; ka rFkk vU; fi NM% oxka ds dY; k.k ij i thxr ifj0 ; ; &जारी 01-अनुसूचित जातियों का कल्याण-समाप्त आश्रम एवं छात्रावास	39,21.46	--	7\$6.16	--	7\$6.16	2\$9\$5.32	(-) 80
						<b>42,44.18</b>	
जगजीवन छात्रावास योजना	--	--	--	7.50	7.50	13\$00.79	100
विकासखंड कार्यालय भवन का विद्युतीकरण	49.90	--	46.57	--	46.57	5\$27.08	(-) 7
अनुसूचित जाति/जनजाति के प्रतिभाशाली विद्यार्थियों हेतु आवासीय विद्यालय	8,13.84	--	11\$46.71	--	11\$46.71	47\$92.02	41
अनुसूचित जाति/जनजाति कॉलोनियों का विकास	60,16.02	--	62\$00.28	--	62\$00.28	2\$42\$1.34	3
अनुसूचित जाति उप-योजना हेतु एक मुश्त प्रावधान	98.71	--	1\$00.00	--	1\$00.00	1\$23\$61.93	1
निर्माण कार्य/परियोजनाएँ जिनमें विगत पांच वर्षों में कोई व्यय नहीं हुआ	--	--	--	--	--	29,09.70 <sup>(क)</sup>	--
						<b>48.68<sup>(क)</sup></b>	
अन्य निर्माण कार्य, प्रत्येक ₹ पांच करोड़ और उससे कम लागत के	2,01.00	--	1\$61.00	--	1\$61.00	9\$28.15	(-) 20
योग-789	1,12,00.93	--	94\$50.72	7.50	94\$58.22	7\$79\$1.33	(-) 16
						<b>44,72.86</b>	
793-अनुसूचित जाति घटक योजना के लिए विशेष केन्द्रीय सहायता- क्षेत्रीय विकास के लिये अनाबद्ध राशि	--	--	--	--	--	16,59.05	--
						<b>8,23.04</b>	
अन्य निर्माण कार्य, प्रत्येक ₹ पांच करोड़ और उससे कम लागत के	--	--	--	--	--	<b>37.69</b>	--
796-जनजातीय क्षेत्र उप-योजना-	--	--	--	--	--		
अन्य निर्माण कार्य, प्रत्येक ₹ पांच करोड़ और उससे कम लागत के	--	--	--	--	--	<b>44.22</b>	--
800-अन्य व्यय-	--	--	--	--	--		
निर्माण कार्य/परियोजनाएँ जिनमें विगत पांच वर्षों में कोई व्यय नहीं हुआ	--	--	--	--	--	43,21.37 <sup>(क)</sup>	--
अन्य निर्माण कार्य, प्रत्येक ₹ पांच करोड़ और उससे कम लागत के	--	--	--	--	--	<b>9,18.89</b>	
योग-01	1,12,00.93	--	94\$50.72	7.50	94\$58.22	7\$95\$70.38	(-) 16
						<b>1,60,49.34</b>	
02-अनुसूचित जनजातियों का कल्याण-							
190-सार्वजनिक क्षेत्र के तथा अन्य उपक्रमों में निवेश-							
अन्य निवेश	--	--	--	--	--	1.46	--
195-सहकारिताओं में निवेश-							
ग्रामीण/विपणन/बृहद गोदामों का निर्माण	--	--	--	--	--	57.18	--

(क) विवरण उपलब्ध हैं।

## fooj.k l a[; k 13 &amp; जारी

1/4y k [k ₹ e 1/2

0; ; dk idkj	o"K 2013&14 ds nkj ku 0; ;					2013&14 ds var rd 0; ;	o"K ds nkj ku i fr'kr of) 1/4\$ 1/4@deh 1/4&1/2
	o"K 2012&13 ds nkj ku 0; ;	; kst u 1/4kj	j k T; ; kst ukxr	d 1/4nz i p fr' r ; kst uk, a@	d 1/4nz vk; kst ukxr ; kst uk, a		
[k&l kekftd l okvka dk i thxr ys[kk&जारी							
1/431/4&vuq i pr tkfr; k 1/4 vuq i pr tutkfr; ka rFkk vU; fi NM\$ oxka ds dY; k.k dk i thxr ys[kk&							
4225&vuq i pr tkfr; k 1/4 vuq i pr tutkfr; ka rFkk vU; fi NM\$ oxka ds dY; k.k ij i thxr ifj0; ; &							
02-अनुसूचित जनजातियों का कल्याण-जारी							
277-शिक्षा-							
अन्य निर्माण कार्य, प्रत्येक ₹ पांच करोड़ और उससे कम लागत के	--	--	--	--	--	13,91.02	--
283-आवास							
अनुसूचित जनजातियों के लिये भवनों का निर्माण	--	--	--	--	--	2,42.24	--
794-जनजातीय उप-योजना के लिए विशेष केन्द्रीय सहायता-							
आदिवासी अंचलों में स्थानीय विकास कार्यक्रम	--	--	--	--	--	16,17.74	--
						11,68.67	
एकीकृत आदिवासी विकास परियोजनाओं में स्थानीय विकास कार्यक्रम	18,22.05	--	--	26\$86.61	26\$86.61	1\$92\$87.80	47
निर्बाद आदिवासी विकास परियोजना में स्थानीय कार्यक्रम	--	--	--	--	--	62,54.85	--
						81,14.06	
माड़ा क्षेत्रों में स्थानीय विकास कार्यक्रम	--	--	--	--	--	21,64.75	--
						7,25.00	
विशेष पिछड़े आदिवासी समूह अभिकरण	--	--	--	1\$15.12	1\$15.12	1\$15.12	100
निर्माण कार्य/परियोजनाएँ जिनमें विगत पांच वर्षों में कोई व्यय नहीं हुआ	--	--	--	--	--	25,17.23 <sup>(क)</sup>	--
						1,28,81.70 <sup>(क)</sup>	
अन्य निर्माण कार्य, प्रत्येक ₹ पांच करोड़ और उससे कम लागत के	--	--	--	--	--	21.48	--
						3,11.32	
योग-794	18,22.05	--	--	28\$01.73	28\$01.73	3\$19\$78.97	54
						2,32,00.75	
796-जनजातीय क्षेत्र उप-योजना-							
जनजाति विकास एवं वित्त निगम में निवेश	1,33.00	--	--	--	--	15,70.00	(-) 100
						1,90.00	
आश्रम एवं छात्रावास के लिए भवन निर्माण	44,60.30	--	15\$55.40	6\$70.20	22\$25.60	2\$65\$00.89	(-) 50
						12,10.30	
खेल परिसर का निर्माण	2,80.00	--	--	--	--	9,17.74	(-) 100
अनुसूचित जाति/अनुसूचित जन जातियों की बस्तियों का विकास	34,35.07	--	27\$14.00	--	27\$14.00	1\$82\$59.14	(-) 21
अनुसूचित जनजाति क्षेत्र योजनाओं हेतु एक मुश्त प्रावधान	98.11	--	94.00	--	94.00	55\$49.07	(-) 4
कार्यालय भवनों का निर्माण/विद्युतीकरण	2,78.80	--	28.09	--	28.09	20\$04.90	(-) 90
जनजाति म्यूजियम भवन	--	--	--	--	--	17,88.74	--
जनजाति क्षेत्र में स्थानीय विकास कार्यक्रम	--	--	--	--	--	1,24,20.19	--

(क) विवरण उपलब्ध हैं।



## fooj.k l a; k 13 &amp; जारी

₹ e

0; ; dk idkj	o"K 2013&14 ds nkj ku 0; ;					2013&14 ds var rd 0; ;	o"K ds nkj ku i fr'kr of) %\$%@deh %&½
	o"K 2012&13 ds nkj ku 0; ; ; kst udkj	jkT; ; kst ukxr	dlnz i pfr; ; kst uk, a@ dlnz vk; kst ukxr ; ksx				
[k&l keftd l okvka dk i wthxr ys[kk&जारी ¼¾&vuq wpr tkfr; kj vuq wpr tutkfr; ka rFkk vU; fi NM% oxka ds dY; k.k dk i wthxr ys[kk&जारी 4225&vuq wpr tkfr; kj vuq wpr tutkfr; ka rFkk vU; fi NM% oxka ds dY; k.k ij i wthxr ifj0; ; &जारी 02-अनुसूचित जनजातियों का कल्याण-समाप्त 796-जनजातीय क्षेत्र उप-योजना-समाप्त छात्रावासों/आश्रमों में अतिरिक्त कक्ष एवं चार दीवारी का निर्माण छात्रावासों/आश्रमों का सुदृढीकरण छात्रावास भवनों का निर्माण आदिवासी उपक्षेत्र योजना में विविध कार्य निर्माण कार्य/परियोजनाएँ जिनमें विगत पांच वर्षों में कोई व्यय नहीं हुआ अन्य निर्माण कार्य, प्रत्येक ₹ पांच करोड़ और उससे कम लागत के	-- 1.85 47,12.98 1,64,11.94 -- --	-- -- -- -- -- --	-- -- 1595.35 -- -- --	-- -- 8864.47 183519.09 -- --	-- -- 2459.82 183519.09 -- --	24,99.89 8,51.29 284826.14 787867.55 80862.30 <sup>(क)</sup> <b>63,69.97<sup>(क)</sup></b> 2,83.93 <b>26,33.16</b>	-- (-) 100 (-) 48 (-) 18 -- -- --
योग-796	2,98,12.05	--	59886.84	185053.76	2810840.60	18833801.77 <b>1,04,03.43</b>	(-) 29
800-अन्य व्यय- निर्माण कार्य/परियोजनाएँ जिनमें विगत पांच वर्षों में कोई व्यय नहीं हुआ	--	--	--	--	--	<b>20,43.72<sup>(क)</sup></b>	--
योग-800	--	--	--	--	--	<b>20,43.72</b>	--
योग-02	3,16,34.10	--	59886.84	1878855.49	2838842.33	2182880.74 <b>3,73,39.80</b>	(-) 25
03-पिछड़े वर्गों का कल्याण- 800-अन्य व्यय- छात्रावास भवनों का निर्माण पूर्व परीक्षा केन्द्र के भवनों का निर्माण मध्य प्रदेश पिछड़ा वर्ग एवं वित्त विकास निगम में निवेश जिला स्तरीय बालक छात्रावास भवनों का निर्माण जिला स्तरीय कन्या छात्रावास भवनों का निर्माण अल्प संख्यक बाहुल्य जिलों में विकास कार्यक्रम	15.00 -- 10.00 9,00.00 3,00.00 --	-- -- -- -- -- --	-- -- 50.00 -- -- --	-- -- -- 5813.04 -- 4873.84	-- -- 50.00 5813.04 -- 4873.84	11,14.53 <b>61.21</b> 6819.04 <b>6,34.71</b> 50887.89 34,59.19 4873.84	(-) 100 -- 400 (-) 43 (-) 100 100

(क) विवरण उपलब्ध हैं।

## fooj.k l a[; k 13 &amp; जारी

0; ; dk idkj	o"K 2013&14 ds nk\$ ku 0; ;					2013&14 ds var rd 0; ;	o"K ds nk\$ ku i fr'kr of) %\$%@deh %&½
	o"K 2012&13 ds nk\$ ku 0; ;	; kst u\$kj	jkT; ; kst ukxr	dlnz i dfr' ; kst uk, @ dlnz vk; kst ukxr ; kst uk, a	; kx		
[k&l kekftd l okvka dk i wthxr ys[kk&जारी							
¼³½&vuq i pr tkfr; k\$ vuq i pr tutkfr; ka rFkk vU; fi NM&oxka ds dY; k.k dk i wthxr ys[kk&समाप्त							
4225&vuq i pr tkfr; k\$ vuq i pr tutkfr; ka rFkk vU; fi NM&oxka ds dY; k.k ij i wthxr i fj0; ; &समाप्त							
03-पिछड़े वर्गों का कल्याण-समाप्त							
800-अन्य व्यय-समाप्त							
जिला स्तरीय कन्या छात्रावास भवनों का निर्माण	3,00.00	--	--	--	--	34,59.19	(-) 100
अल्प संख्यक बाहुल्य जिलों में विकास कार्यक्रम	--	--	--	4\$73.84	4\$73.84	4\$73.84	100
अन्य निर्माण कार्य, प्रत्येक ₹ पांच करोड़ और उससे कम लागत के	--	--	--	--	--	1,75.25	--
						<b>52.20</b>	
योग-800	12,25.00	--	50.00	9\$86.88	10\$36.88	1\$09\$29.74	(-) 15
						<b>7,48.12</b>	
योग-03	12,25.00	--	50.00	9\$86.88	10\$36.88	1\$09\$29.74	(-) 15
						<b>7,48.12</b>	
<b>80-सामान्य-</b>							
796-जनजातीय क्षेत्र उप-योजना-							
छात्रावास भवन का निर्माण	--	--	--	--	--	<b>22.00</b>	--
योग-80	--	--	--	--	--	<b>22.00</b>	--
योग-4225	4,40,60.03	--	1\$4\$87.56	1\$88\$49.87	3\$43\$37.43	30\$57\$80.86	(-) 22
						<b>5,41,59.26</b>	
योग-(ड)-अनुसूचित जातियों, अनुसूचित जनजातियों तथा अन्य पिछड़े, वर्गों के कल्याण का पूंजीगत लेखा	4,40,60.03	--	1\$4\$87.56	1\$88\$49.87	3\$43\$37.43	30\$57\$80.86	(-) 22
						<b>5,41,59.26</b>	

fooj.k l d; k 13 & जारी

0; ; dk idkj	o"K 2012&13 ds nkj ku 0; ; ; kst udkj ; jkT; ; kst ukxr					o"K 2013&14 ds nkj ku 0; ; ; kst uk, @ dlnz i dfr r ; kst uk, a dlnz vk; kst ukxr ; ksx		2013&14 ds var rd 0; ;	o"K ds nkj ku i fr'kr of) %\$%@deh %&½
	[k&l kekftd l okvka dk i wthxr ys[kk&जारी %p%&l ekt dY; k.k rFkk i k'sk.k dk i wthxr ys[kk& 4235&l kekftd l j{kk rFkk dY; k.k ij i wthxr ifj0; ; & 01-पुनर्वास 201-अन्य पुनर्वास योजनाएं निर्माण कार्य/परियोजनाएँ जिनमें विगत पांच वर्षों में कोई व्यय नहीं हुआ	--	--	--	--	--	--	11.87 <sup>(क)</sup>	--
							<b>2,23.12</b>		
गैस प्रभावित क्षेत्रों में जल प्रदाय योजना	2,00.00	--	--	--	--	--	63,87.00	(-) 100	
गैस प्रभावित क्षेत्रों में निर्माण कार्य	3,60.01	2\$4.56	--	--	--	2\$4.56	63\$01.44	(-) 29	
अन्य निर्माण कार्य, प्रत्येक ₹ पांच करोड़ और उससे कम लागत के	--	46.52	--	--	--	46.52	46.52	100	
योग-201	5,60.01	3\$01.08	--	--	--	3\$01.08	1\$27\$46.83	(-) 46	
							<b>2,23.12</b>		
800-अन्य व्यय- निर्माण कार्य/परियोजनाएँ जिनमें विगत पांच वर्षों में कोई व्यय नहीं हुआ	--	--	--	--	--	--	45,27.00 <sup>(ख)</sup>	--	
अन्य निर्माण कार्य, प्रत्येक ₹ पांच करोड़ और उससे कम लागत के	--	--	--	--	--	--	1,73.35	--	
योग-800	--	--	--	--	--	--	<b>47,00.35</b>	--	
योग-01	5,60.01	3\$01.08	--	--	--	3\$01.08	1\$27\$46.83	(-) 46	
							<b>49,23.47</b>		
02-समाज कल्याण- 101-विकलांग व्यक्तियों का कल्याण- अंधे, बहरे एवं गूंगों के लिये विद्यालय	--	--	--	--	--	--	1.00	--	
							<b>13.05</b>		
योग-101	--	--	--	--	--	--	1.00	--	
							<b>13.05</b>		
102-बाल कल्याण- आंगनवाड़ी केन्द्रों हेतु भवन निर्माण	--	--	56\$74.50	--	--	56\$74.50	2\$20\$57.10	100	
एकीकृत बाल विकास सेवा कार्यक्रम	--	--	--	1\$40\$80.79	--	1\$40\$80.79	1\$40\$80.79	100	
नाबार्ड के अंतर्गत निर्माण पूर्व तकनीक के साथ आंगनवाड़ी केन्द्रों का निर्माण	--	--	1\$79.44	--	--	1\$79.44	1\$79.44	100	
निर्माण कार्य/परियोजनाएँ जिनमें विगत पांच वर्षों में कोई व्यय नहीं हुआ	--	--	--	--	--	--	6\$50.79 <sup>(क)</sup>	--	
अन्य निर्माण कार्य, प्रत्येक ₹ पांच करोड़ और उससे कम लागत के	--	--	--	--	--	--	(-) 3.01 <sup>(ख)</sup>	--	
							<b>1,35,61.74</b>		
योग-102	--	--	58\$33.94	1\$40\$80.79	--	1\$99\$34.73	3\$69\$55.11	100	
							<b>1,35,61.74</b>		

(क) विवरण उपलब्ध हैं।

(ख) पूंजी लेखा में प्राप्तियाँ एवं वसूलियाँ होने के कारण ऋणात्मक शेष है।

## fooj.k l d; k 13 &amp; जारी

0; ; dk idkj	o"z 2013&14 ds nkj ku 0; ;					2013&14 ds var rd 0; ;	o"z ds nkj ku i fr'kr of) %\$%@deh %&½
	o"z 2012&13 ds nkj ku 0; ;	; kst udkj	jkt; ; kst ukxr	o"z 2013&14 ds nkj ku 0; ; dlnz i ofr'r ; kst uk, @ dlnz vk; kst ukxr ; kst uk, a	; kx		
[k&l keftd l okvka dk iwthxr ys[kk&जारी %p%&l ekt dY; k.k rFkk i ksk.k dk iwthxr ys[kk&जारी 4235&l keftd l j {kk rFkk dY; k.k ij iwthxr ifj0; ; &जारी 02-समाज कल्याण-समाप्त 106-सुधारक सेवाएं- अन्य निर्माण कार्य, प्रत्येक ₹ पांच करोड़ और उससे कम लागत के	--	--	--	--	--	2,21.59	--
						<b>83.15</b>	
190-सार्वजनिक क्षेत्र के तथा अन्य उपक्रमों में निवेश- अन्य निवेश-म.प्र.महिला वित्तीय निगम	--	--	--	--	--	<b>51.00</b>	--
789-अनुसूचित जातियों के लिये विशेष घटक योजना- बाल न्याय अधिनियम का क्रियान्वयन-युवा बालिका गृह की स्थापना	--	--	--	--	--	1,07.50	--
आंगनवाड़ी केन्द्रों के लिये भवनों का निर्माण	--	--	11\$38.80	--	11\$38.80	59\$46.88	100
एकीकृत बाल विकास सेवा कार्यक्रम	--	--	--	25\$99.29	25\$99.29	25\$99.29	100
मध्यप्रदेश स्वास्थ्य क्षेत्र सुधार कार्यक्रम	--	--	8\$31.10	--	8\$31.10	8\$31.10	100
अन्य निर्माण कार्य, प्रत्येक ₹ पांच करोड़ और उससे कम लागत के	--	--	--	--	--	87.04	--
						<b>35.66</b>	
योग-789	--	--	19\$69.90	25\$99.29	45\$69.19	95\$71.81	100
						<b>35.66</b>	
796-जनजातीय क्षेत्र उप-योजना - आंगनवाड़ी केन्द्रों के लिए भवनों का निर्माण	--	--	34\$24.20	--	34\$24.20	98\$68.60	100
मध्यप्रदेश स्वास्थ्य क्षेत्र सुधार कार्यक्रम	--	--	11\$07.80	--	11\$07.80	11\$07.80	100
अन्य निर्माण कार्य, प्रत्येक ₹ पांच करोड़ और उससे कम लागत के	--	--	--	--	--	1,35.90	--
						<b>4,34.36</b>	
योग-796	--	--	45\$32.00	--	45\$32.00	1\$11\$12.30	100
						<b>4,34.36</b>	
800-अन्य व्यय- मध्यप्रदेश महिला वित्तीय निगम में निवेश	2,00.00	--	1,00.00	--	1,00.00	9,40.00	(-) 50
महिला एवं बाल विकास संचालनालय के लिये भवन निर्माण	--	--	--	--	--	5,43.13	--
महिला विश्रामगृह के लिये भवन निर्माण	23.02	--	--	--	--	2,01.72	(-) 100
म.प्र.वित्त निगम की अंशपूंजी में निवेश	--	--	--	--	--	2,00.00	--
मध्यप्रदेश स्वास्थ्य क्षेत्र सुधार कार्यक्रम	--	--	33\$62.11	--	33\$62.11	33\$62.11	100
अन्य निर्माण कार्य, प्रत्येक ₹ पांच करोड़ और उससे कम लागत के	2.75	--	--	--	--	1,62.39	(-) 100
						<b>6,04.46</b>	
योग-800	2,25.77	--	34\$62.11	--	34\$62.11	54\$09.35	1433
						<b>6,04.46</b>	
योग-02	2,25.77	--	1\$8\$17.95	1\$66\$80.08	3\$24\$98.03	6\$32\$81.16	14294
						<b>1,47,83.42</b>	

fooj.k l a[; k 13 & जारी

	o"K 2013&14 ds nk\$ ku 0; ;						o"K ds nk\$ ku	
0; ; dk idkj	2012&13 ds nk\$ ku 0; ;	; kst u\$ kj	jkT; ; kst ukxr	dlnz i dfrir ; kst uk, a	dlnz vk; kst ukxr ; kst uk, a	; ksx	2013&14 ds vr rd 0; ;	ifr'kr of) %\$%@deh %&½
[k&l keftd l okvka dk iwthxr ys[kk&जारी								
%p%&l ekt dY; k.k rFkk i k\$ k dk iwthxr ys[kk&समाप्त								
4235&l keftd l g (kk rFkk dY; k.k ij iwthxr ifj0; ; &समाप्त								
60-अन्य समाज सुरक्षा तथा कल्याण कार्यक्रम-								
800-अन्य व्यय-								
सामाजिक सुरक्षा एवं कल्याण	--	--	--	--	--	--	<b>34,37.15</b>	--
अन्य निर्माण कार्य, प्रत्येक ₹ पांच करोड़ और उससे कम लागत के	60.00	--	--	--	--	--	1,56.67	(-) 100
							<b>41.31</b>	
योग-800	60.00	--	--	--	--	--	1,56.67	(-) 100
							<b>34,78.46</b>	
योग-60	60.00	--	--	--	--	--	1,56.67	(-) 100
							<b>34,78.46</b>	
योग-4235	8,45.78	3\$01.08	1\$8\$17.95	1\$66\$80.08		3\$27\$99.11	7\$61\$84.66	3778
							<b>2,31,85.35</b>	
योग-(च)-समाज कल्याण तथा पोषण का पूंजीगत लेखा	8,45.78	3\$01.08	1\$8\$17.95	1\$66\$80.08		3\$27\$99.11	7\$61\$84.66	3778
							<b>2,31,85.35</b>	

fooj.k l [ ; k 13 & जारी

1/2k [k ₹ e

0; ; dk idkj	o"z 2013&14 ds nkj ku 0; ;					2013&14 ds var rd 0; ;	o"z ds nkj ku i fr'kr of) 1/2@deh 1/2
	o"z 2012&13 ds nkj ku 0; ;	; kst udkj	j kT; ; kst ukxr	dlnz i ofr'r ; kst uk, @ dlnz vk; kst ukxr ; kst uk, a	; ksx		
[k&l kekftd l okvka dk i thxr ys[kk&समाप्त 1/2N1/2vU; l ekt l okvka dk i thxr ys[kk&समाप्त 4250&vU; l ekt l okvka ij i thxr ifj0; ; &समाप्त 191-श्रम सहकारिता- वन एवं अन्य श्रम सहकारी समितियों में निवेश अन्य निर्माण कार्य, प्रत्येक ₹ पांच करोड़ और उससे कम लागत के	--	--	--	--	--	2.77	--
योग-191	--	--	--	--	--	2.78	--
203-रोजगार- अन्य निर्माण कार्य, प्रत्येक ₹ पांच करोड़ और उससे कम लागत के	--	--	--	--	--	76.66	--
789-अनुसूचित जातियों के लिये विशेष घटक योजना- औद्योगिक प्रशिक्षण संस्थान, झाबुआ हेतु भवन निर्माण श्रम सहकारिताओं में निवेश अन्य निर्माण कार्य, प्रत्येक ₹ पांच करोड़ और उससे कम लागत के	4,35.00	--	1\$3.96	--	1\$3.96	18\$29.56	(-) 65
योग-789	9,25.00	--	2\$76.21	--	2\$76.21	24\$41.81	(-) 70
796-जनजातीय क्षेत्र उप-योजना- औद्योगिक प्रशिक्षण संस्थान, झाबुआ का भवन निर्माण अन्य निर्माण कार्य, प्रत्येक ₹ पांच करोड़ और उससे कम लागत के	5,95.00	--	92.13	--	92.13	29\$59.26	(-) 85
योग-796	11,55.00	--	2\$43.07	--	2\$43.07	37\$20.20	(-) 79
800-अन्य व्यय- अन्य निर्माण कार्य, प्रत्येक ₹ पांच करोड़ और उससे कम लागत के	--	--	--	--	--	15.00	--
योग-4250	20,80.00	--	5\$19.28	--	5\$19.28	62\$53.67	(-) 75
योग-(छ)-अन्य समाज सेवाओं का पूंजीगत लेखा	20,80.00	--	5\$19.28	--	5\$19.28	62\$53.67	(-) 75
योग-ख-सामाजिक सेवाओं का पूंजीगत लेखा	16,20,99.45	4\$95.11	7\$91\$22.79	11\$02\$68.57	18\$99\$29.47	1\$36\$23\$77.96	17
			43.00			18,64,15.86	

174  
 foj.k l a ; k 13 & जारी

0; ; dk i d kj	o"z 2012&13 ds nkj ku 0; ; ; kst u d kj ; kst ukxr ; kst uk, a ; kx					2013&14 ds var rd 0; ;	o"z ds nkj ku i fr'kr of) %\$%@deh %&%
	o"z 2012&13 ds nkj ku 0; ; ; kst u d kj	o"z 2013&14 ds nkj ku 0; ; ; kst ukxr ; kst uk, a ; kx	o"z 2013&14 ds nkj ku 0; ; ; kst ukxr ; kst uk, a ; kx	o"z 2013&14 ds nkj ku 0; ; ; kst ukxr ; kst uk, a ; kx	o"z 2013&14 ds nkj ku 0; ; ; kst ukxr ; kst uk, a ; kx		
x&vkkfkd l okvka dk i thxr ys[kk& %d%df"r fFk l Ec) f0; kdyki dk i thxr ys[kk& 4401&Ql y df"r del ij i thxr ifj0; ; & 001-निदेशन तथा प्रशासन-							
अन्य निर्माण कार्य, प्रत्येक ₹ पांच करोड़ और उससे कम लागत के	--	--	--	--	--	91.56	--
101-कृषि सहकारिता-							
कृषि सहकारी समितियों में निवेश	--	--	--	--	--	20.86	--
अन्य निर्माण कार्य, प्रत्येक ₹ पांच करोड़ और उससे कम लागत के	--	--	--	--	--	5.12	--
योग-101	--	--	--	--	--	25.98	--
102-खाद्यान्न फसलें							
भंडारण एवं विपणन	2,43,00.00	--	21,56.00	--	21,56.00	4,03,26.60	(-) 91
103-बीज-							
अन्य विविध योजनाएं-							
कपास विस्तार योजना-							
सकल व्यय	--	--	--	--	--	11,11.50	--
घटायें-पूंजीगत परिव्यय पर प्राप्तियाँ एवं वसूलियां	--	--	--	--	--	(-) 5,19.40	--
निवल व्यय	--	--	--	--	--	5,92.10	--
सामान्य बीजों के क्रय एवं वितरण हेतु योजनाएं	--	--	--	--	--	59,96.19	--
सकल व्यय	--	--	--	--	--	(-) 13.42 <sup>(क)</sup>	--
						(-) 70,43.71 <sup>(क)</sup>	--
घटायें-पूंजीगत परिव्यय पर प्राप्तियाँ एवं वसूलियां	--	--	--	--	--	(-) 13.42	--
निवल व्यय	--	--	--	--	--	(-) 10,47.52	--
बीज गुणांक एवं वितरण	--	--	--	--	--	5,68.09	--
						8,62.54	--
मध्यप्रदेश राज्य कृषि औद्योगिक विकास निगम में निवेश	--	--	--	--	--	90.00	--
मध्य प्रदेश राज्य बीज तथा फार्म निगम में निवेश	--	--	--	--	--	7,33.87	--
अकाल ग्रस्त जिलों में गेहूँ के बीज की व्यवस्था	--	--	--	--	--	96.98	--
अन्य निर्माण कार्य, प्रत्येक ₹ पांच करोड़ और उससे कम लागत के	--	--	--	--	--	13.12	--
योग-103	--	--	--	--	--	6,44.67	--
						12,51.09	--
104-कृषि फार्म-							
अन्य निर्माण कार्य, प्रत्येक ₹ पांच करोड़ और उससे कम लागत के	--	--	--	--	--	52.83	--
						3,63.23	--
105-खाद तथा उर्वरक-							
खाद का क्रय एवं वितरण-सकल व्यय	--	--	--	--	--	1,06,03.22	--

(क) पूंजी लेखा में प्राप्तियाँ एवं वसूलियां होने के कारण ऋणात्मक शेष है।

fooj.k l a[; k 13 & जारी

0; ; dk i adkj	o"K 2012&13 ds nk\$ ku 0; ; ; kst u\$ kj ; j k T; d\$ n z i d f r r ; kst uk, @ ; k s x				2013&14 ds v r rd 0; ;	o"K ds nk\$ ku i f r ' k r of) % \$ % @ d e h % & %
	o"K 2012&13 ds nk\$ ku 0; ; ; kst u\$ kj	j k T; ; kst uk x r	d\$ n z i d f r r ; kst uk, @ ; k s x	2013&14 ds nk\$ ku 0; ; ; kst uk, a ; k s x		
x&v k f f k d l o k v k d k i n t h x r y s [ k k & जारी						
% d l % d f " k r f k l E c) f 0; k d y k i d k i n t h x r y s [ k k & जारी						
4401&QI y d f " k d e l i j i n t h x r i f j 0; ; & जारी						
105-खाद तथा उर्वरक-समाप्त						
घटायें-प्राप्तियाँ/वसूलियां	--	--	--	--	(-) 1,02,12.69 <sup>(क)</sup>	--
निवल व्यय	--	--	--	--	3,90.53	--
खाद एवं उर्वरक	--	--	--	--	6.73	--
अन्य निर्माण कार्य, प्रत्येक ₹ पांच करोड़ और उससे कम लागत के	--	--	--	--	2.37	--
योग-105	--	--	--	--	3,99.63	--
107-वनस्पति संरक्षण-						
अन्य निर्माण कार्य, प्रत्येक ₹ पांच करोड़ और उससे कम लागत के	--	--	--	--	2,57.44	--
113-कृषि इंजीनियरिंग-						
मध्यप्रदेश कृषि औद्योगिक विकास निगम में निवेश	--	--	--	--	1,32.10	--
अन्य निर्माण कार्य, प्रत्येक ₹ पांच करोड़ और उससे कम लागत के	--	--	--	--	13.46	--
योग-113	--	--	--	--	1.58	--
					13.46	--
					1,33.68	--
119-बागवानी तथा वनस्पति फसलें-						
निर्माण कार्य/परियोजनाएँ जिनमें विगत पांच वर्षों में कोई व्यय नहीं हुआ	--	--	--	--	38.91 <sup>(ख)</sup>	--
अन्य निर्माण कार्य, प्रत्येक ₹ पांच करोड़ और उससे कम लागत के	--	--	--	--	3,59.08	--
योग-119	--	--	--	--	85.57	--
					62.08	--
					1,24.48	--
					4,21.16	--
190-सार्वजनिक क्षेत्र के तथा अन्य उपक्रमों में निवेश-						
निर्माण कार्य/परियोजनाएँ जिनमें विगत पांच वर्षों में कोई व्यय नहीं हुआ	--	--	--	--	24.28 <sup>(ख)</sup>	--
योग-190	--	--	--	--	24.28	--
794-जनजातीय उप-योजना के लिए विशेष केन्द्रीय सहायता-						
अन्य निर्माण कार्य, प्रत्येक ₹ पांच करोड़ और उससे कम लागत के	--	--	--	--	40.25	--
796-जनजातीय क्षेत्र उप-योजना-						
निर्माण कार्य/परियोजनाएँ जिनमें विगत पांच वर्षों में कोई व्यय नहीं हुआ	--	--	--	--	42.23 <sup>(ख)</sup>	--
अन्य निर्माण कार्य, प्रत्येक ₹ पांच करोड़ और उससे कम लागत के	--	--	--	--	4,33.11	--
योग-796	--	--	--	--	4,75.34	--

(क) पूंजी लेखा में प्राप्तियाँ एवं वसूलियां होने के कारण ऋणात्मक शेष है।  
(ख) विवरण उपलब्ध हैं।



fooj.k l d[; k 13 & जारी

1/2y[k [k ₹ e#

0; ; dk i djk	o"z 2013&14 ds nkj ku 0; ;					2013&14 ds var rd 0; ;	o"z ds nkj ku i fr'kr of) 1/2\$ 1/2@deh 1/2& 1/2
	o"z 2012&13 ds nkj ku 0; ;	; kst u djk	j kT; ; kst ukxr	o"z 2013&14 ds nkj ku 0; ; dlnz i ofr'r ; kst uk, @ dlnz vk; kst ukxr ; kst uk, a	; kx		
x&vkfFkd l okvka dk i wthxr ys[kk&जारी							
1/2d1/2df"k rFkk l Ec) f0; kdyki dk i wthxr ys[kk&जारी							
4401&Ql y df"k del ij i wthxr ifj0; ; &समाप्त							
800-अन्य व्यय-							
अन्य निर्माण कार्य, प्रत्येक ₹ पांच करोड़ और उससे कम लागत के	--	--	--	--	--	2,39.97	--
योग-4401	2,43,00.00	--	2156.00	--	2156.00	451253.60	(-) 91
						<b>36,32.05</b>	
4402&enk rFkk ty l j{k.k ij i wthxr ifj0; ; &							
102-मृदा संरक्षण-							
अन्य निर्माण कार्य, प्रत्येक ₹ पांच करोड़ और उससे कम लागत के	--	--	--	--	--	6.38	--
						<b>32,49.97</b>	
203-भूमि सुधार तथा विकास-							
मध्यप्रदेश भूमि विकास निगम में निवेश	--	--	--	--	--	2,08.33	--
अन्य निर्माण कार्य, प्रत्येक ₹ पांच करोड़ और उससे कम लागत के	--	--	--	--	--	<b>10.55</b>	--
789-अनुसूचित जातियों के लिये विशेष घटक योजना-							
वृहद लघु सिंचाई योजनाएं	25.25	--	--	--	--	14,26.17	(-) 100
अन्य निर्माण कार्य, प्रत्येक ₹ पांच करोड़ और उससे कम लागत के	--	--	--	--	--	8,09.46	--
						<b>2,22.12</b>	
योग-789	25.25	--	--	--	--	22,35.63	(-) 100
						<b>2,22.12</b>	
796-जनजातीय क्षेत्र उपयोजना -							
निर्माण कार्य/परियोजनाएँ जिनमें विगत पांच वर्षों में कोई व्यय नहीं हुआ	--	--	--	--	--	15,03.84 <sup>(क)</sup>	--
अन्य निर्माण कार्य, प्रत्येक ₹ पांच करोड़ और उससे कम लागत के	--	--	--	--	--	11,88.93	--
						<b>30,62.64</b>	
योग-796	--	--	--	--	--	26,92.77	--
						<b>30,62.64</b>	
800-अन्य व्यय-							
निर्माण कार्य/परियोजनाएँ जिनमें विगत पांच वर्षों में कोई व्यय नहीं हुआ	--	--	--	--	--	34,68.45 <sup>(क)</sup>	--
अन्य निर्माण कार्य, प्रत्येक ₹ पांच करोड़ और उससे कम लागत के	--	--	--	--	--	18,20.70	--
						<b>52,79.08</b>	
योग-800	--	--	--	--	--	52,89.15	--
						<b>52,79.08</b>	
योग-4402	25.25	--	--	--	--	1,04,32.26	(-) 100
						<b>1,18,24.36</b>	

(क) विवरण उपलब्ध हैं।

## fooj.k l d; k 13 &amp; जारी

0; ; dk idkj	o"z 2013&14 ds nkj ku 0; ;				2013&14 ds var rd 0; ;	o"z ds nkj ku i fr'kr of) %\$%@deh %&½
	o"z 2012&13 ds nkj ku 0; ; ; kst udkj	jkT; ; kst ukxr	dlbz i ofr'r ; kst uk, @	dlbz vk; kst ukxr ; kst uk, a ; kx		
x&vkfFkd l okvkd dk i thxr ys[kk&जारी						
%d%&df"k rFkk l Ec) f0; kdyki dk i thxr ys[kk&जारी						
4403&i'ki kyu ij i thxr ifj0; ; &						
101-पशु चिकित्सा सेवा तथा पशु स्वास्थ्य-						
पशु बीमारियों की रोकथाम हेतु टीका उत्पादन पर व्यय	--	--	9\$60.00	--	9\$60.00	17\$60.00
पशुचिकित्सा विस्तार कार्यक्रम	--	--	8\$57.00	--	8\$57.00	8\$57.00
पशुचिकित्सालयों का सुदृढीकरण	--	--	89.04	--	89.04	89.04
अन्य निर्माण कार्य, प्रत्येक ₹ पांच करोड़ और उससे कम लागत के	1,30.00	--	--	--	--	3,37.45
						(-) 100
योग-101	1,30.00	--	19\$06.04	--	19\$06.04	30\$43.49
						<b>4,36.10</b>
102-पशु तथा भैंस विकास - गाय एवं जानवरों						
गाय एवं पशुओं का संवर्धन	--	--	3\$00.00	--	3\$00.00	3\$00.00
निर्माण कार्य/परियोजनाएँ जिनमें विगत पांच वर्षों में कोई व्यय नहीं हुआ						<b>23.23</b>
अन्य निर्माण कार्य, प्रत्येक ₹ पांच करोड़ और उससे कम लागत के						<b>99.56</b>
योग-102	--	--	3\$00.00	--	3\$00.00	3\$00.00
						<b>1,22.79</b>
103-कुक्कुट विकास-						
मध्य प्रदेश राज्य पशुधन एवं कुक्कुट विकास निगम में निवेश	--	--	--	--	--	<b>29.22</b>
अन्य निर्माण कार्य, प्रत्येक ₹ पांच करोड़ और उससे कम लागत के	--	--	--	--	--	40.27
						<b>65.38</b>
योग-103	--	--	--	--	--	40.27
						<b>94.60</b>
104-भेड़ तथा ऊन विकास-						
अन्य निर्माण कार्य, प्रत्येक ₹ पांच करोड़ और उससे कम लागत के	--	--	--	--	--	<b>10.39</b>
105-सुअर-बाड़ा-विकास-						
अन्य निर्माण कार्य, प्रत्येक ₹ पांच करोड़ और उससे कम लागत के	--	--	--	--	--	<b>0.48</b>
190-सार्वजनिक क्षेत्र के तथा अन्य उपक्रमों के निवेश-						
अन्य निवेश	--	--	--	--	--	50.00
						<b>46.00</b>
789-अनुसूचित जातियों के लिये विशेष घटक योजना						
101-पशु चिकित्सा सेवा तथा पशु स्वास्थ्य अधोसंरचना विकास	1,50.00	--	--	--	--	1,50.00
योग-789	1,50.00	--	--	--	--	1,50.00
						(-) 100
						(-) 100

## fooj.k l d; k 13 &amp; जारी

व्यय [क ₹ e]

0; ; dk i xkj	o"K 2013&14 ds nkj ku 0; ;					2013&14 ds var rd 0; ;	o"K ds nkj ku i fr'kr of) % @ del % & %
	o"K 2012&13 ds nkj ku 0; ;	; kst u xkj	j k T; ; kst ukxr	dlnz i ofr r ; kst uk, @ dlnz vk; kst ukxr ; kst uk, a	; kst uk		
x&vkfFkd l okvkd i wthxr ys[kk&जारी %d%df"r Fk l Ec) f0; kdyki dk i wthxr ys[kk&जारी 4403&i'ki kyu ij i wthxr ifj0; ; &समाप्त 796-जनजातीय क्षेत्र उप-योजना- मध्यप्रदेश राज्य पशुधन एवं कुक्कुट विकास निगम में निवेश अन्य निर्माण कार्य, प्रत्येक ₹ पांच करोड़ और उससे कम लागत के	--	--	--	--	--	44.90	--
	25.00	--	--	--	--	1,14.18	(-) 100
योग-796	25.00	--	--	--	--	2,14.06	(-) 100
800-अन्य व्यय अन्य निर्माण कार्य, प्रत्येक ₹ पांच करोड़ और उससे कम लागत के	25.00	--	--	--	--	3,19.08	(-) 100
योग-4403	3,30.00	--	22,06.04	--	22,06.04	40,57.02	568
4404&Mjh fodkl ij i wthxr ifj; kst uk, & 102-डेरी विकास परियोजनाएं अन्य निर्माण कार्य, प्रत्येक ₹ पांच करोड़ और उससे कम लागत के 190-सार्वजनिक क्षेत्र के तथा अन्य उपक्रमों में निवेश- निर्माण कार्य/परियोजनाएँ जिनमें विगत पांच वर्षों में कोई व्यय नहीं हुआ	--	--	--	--	--	1,33.64	--
	--	--	--	--	--	0.09 <sup>(क)</sup>	--
योग-190	--	--	--	--	--	3,36.14 <sup>(क)</sup>	--
796-जनजातीय क्षेत्र उप-योजना- अन्य निर्माण कार्य, प्रत्येक ₹ पांच करोड़ और उससे कम लागत के	--	--	--	--	--	1,08.26	--
800-अन्य व्यय- निर्माण कार्य/परियोजनाएँ जिनमें विगत पांच वर्षों में कोई व्यय नहीं हुआ	--	--	--	--	--	1,70.69 <sup>(क)</sup>	--
योग-800	--	--	--	--	--	1,70.69	--
योग-4404	--	--	--	--	--	0.09	--
						7,48.73	

(क) विवरण उपलब्ध हैं।

## fooj.k l a[; k 13 &amp; जारी

0; ; dk idkj	o"K 2013&14 ds nkj ku 0; ;					2013&14 ds vr rd 0; ;	o"K ds nkj ku i fr'kr of) %\$%@deh %&½
	o"K 2012&13 ds nkj ku 0; ;	; kst udkj	j kT; ; kst ukxr	dlnz i dfr' ; kst uk, a@	dlnz vk; kst ukxr ; kst uk, a		
x&vkkfkd l okvka dk i nthxr ys[kk&जारी							
%d%&df" k rFkk l Ec) fØ; kdyki dk i nthxr ys[kk&जारी							
4405&eNyh ikyu ij i nthxr ifj0; ; &							
101-अन्तर्देशीय मछली पालन-							
मध्यप्रदेश राज्य मत्स्य महासंघ (सहकारी) मर्यादित में निवेश	--	--	--	--	--	56.68	--
मत्स्य बीज उत्पादन	20.00	--	20.00	--	20.00	6523.13	--
अन्य निर्माण कार्य, प्रत्येक ₹ पांच करोड़ और उससे कम लागत के	--	--	--	--	--	62.39	--
						<b>52.17</b>	
योग-101	20.00	--	20.00	--	20.00	7542.20	--
						<b>52.17</b>	
109-विस्तार तथा प्रशिक्षण -							
अन्य निर्माण कार्य, प्रत्येक ₹ पांच करोड़ और उससे कम लागत के	20.00	--	10.00	--	10.00	60.05	(-) 50
						<b>16.20</b>	
190-सार्वजनिक क्षेत्र के तथा अन्य उपक्रमों में निवेश-							
मध्यप्रदेश राज्य मत्स्य महासंघ (सहकारी) मर्यादित में निवेश	--	--	--	--	--	51.31	--
191-मछुआ सहकारी समितियां-							
मछुआ सहकारी संघों में निवेश	--	--	--	--	--	<b>0.83</b>	--
789-अनुसूचित जातियों के लिए विशेष घटक योजना-							
निर्माण कार्य/परियोजनाएँ जिनमें विगत पांच वर्षों में कोई व्यय नहीं हुआ	--	--	--	--	--	30.05 <sup>(क)</sup>	--
अन्य निर्माण कार्य, प्रत्येक ₹ पांच करोड़ और उससे कम लागत के	--	--	--	--	--	99.20	--
योग-101	--	--	--	--	--	1,29.25	--
796-जनजातीय क्षेत्र उप-योजना-							
अन्य निर्माण कार्य, प्रत्येक ₹ पांच करोड़ और उससे कम लागत के	--	--	--	--	--	44.48	--
						<b>67.93</b>	
800-अन्य व्यय-							
अन्य निर्माण कार्य, प्रत्येक ₹ पांच करोड़ और उससे कम लागत के	--	--	--	--	--	<b>15.65</b>	--
योग-4405	40.00	--	30.00	--	30.00	10527.29	(-) 25
						<b>1,52.78</b>	

(क) विवरण उपलब्ध हैं।

## fooj.k l d; k 13 &amp; जारी

0; ; dk idkj	o"kl 2012&13 ds nkj ku 0; ; ; kst udkj ; jkT; ; kst ukxr ; dlnz i dfr' ; kst uk, a@ ; kx					o"kl 2013&14 ds nkj ku 0; ; ; kst uk, a		o"kl ds nkj ku ifr'kr of) %\$%@deh %&½
	2012&13 ds nkj ku 0; ; ; kst udkj ; jkT; ; kst ukxr ; dlnz i dfr' ; kst uk, a@ ; kx	2013&14 ds nkj ku 0; ; ; kst uk, a	2013&14 ds nkj ku ifr'kr of) %\$%@deh %&½	2013&14 ds nkj ku ifr'kr of) %\$%@deh %&½	2013&14 ds nkj ku ifr'kr of) %\$%@deh %&½	2013&14 ds nkj ku ifr'kr of) %\$%@deh %&½	2013&14 ds nkj ku ifr'kr of) %\$%@deh %&½	
x&vkkfkd l okvka dk i thxr ys[kk&जारी %d/%&df" k rFkk l Ec) f0; kdyki dk i thxr ys[kk&जारी 4406&okfudh rFkk ol; tho ij i thxr ifj0; ; & 01-वार्निकी- 070-संचार तथा भवन- सड़कों तथा भवनों का निर्माण कार्य निर्माण कार्य/परियोजनाएँ जिनमें विगत पांच वर्षों में कोई व्यय नहीं हुआ अन्य निर्माण कार्य, प्रत्येक ₹ पांच करोड़ और उससे कम लागत के	49,98.70	--	92\$92.93	--	92\$92.93	2\$36\$01.81	86	
	--	--	--	--	--	21,46.53 <sup>(क)</sup>	--	
	--	--	--	--	--	10,32.03	--	
						<b>65,33.20</b>		
योग-070	49,98.70	--	92\$92.93	--	92\$92.93	2\$67\$80.37	86	
						<b>65,33.20</b>		
101-वन संरक्षण, विकास तथा संपोषण- वनों का विकास वन सुरक्षा हेतु अनुदान निर्माण कार्य/परियोजनाएँ जिनमें विगत पांच वर्षों में कोई व्यय नहीं हुआ	--	--	--	--	--	3,75.47	--	
	--	--	--	--	--	7,15.39	--	
	--	--	--	--	--	<b>91.47</b> <sup>kd½</sup>	--	
योग-101	--	--	--	--	--	10,90.86	--	
						<b>91.47</b>		
102-समाज तथा फार्म वार्निकी- पौधशाला का विकेन्द्रीकरण-बृहद् निर्माण कार्य	--	--	--	--	--	<b>3,97.44</b>	--	
योग-102	--	--	--	--	--	<b>3,97.44</b>	--	
105-वन उत्पाद- ओंकारेश्वर निधि से व्यय 190-सार्वजनिक क्षेत्र के तथा अन्य उपक्रमों में निवेश- निर्माण कार्य/परियोजनाएँ जिनमें विगत पांच वर्षों में कोई व्यय नहीं हुआ 796-जनजातीय क्षेत्र उप योजना निर्माण कार्य/परियोजनाएँ जिनमें विगत पांच वर्षों में कोई व्यय नहीं हुआ 800-अन्य व्यय- निर्माण कार्य/परियोजनाएँ जिनमें विगत पांच वर्षों में कोई व्यय नहीं हुआ	--	--	--	--	--	4,68.53	--	
	--	--	--	--	--	<b>37,70.08</b> <sup>kd½</sup>	--	
	--	--	--	--	--	<b>20,94.39</b> <sup>kd½</sup>	--	
	--	--	--	--	--	<b>34,87.45</b> <sup>kd½</sup>	--	
योग-01	49,98.70	--	92\$92.93	--	92\$92.93	2\$83\$39.76	86	
						<b>1,63,74.03</b>		
योग-4406	49,98.70	--	92\$92.93	--	92\$92.93	2\$83\$39.76	86	
						<b>1,63,74.03</b>		

(क) विवरण उपलब्ध हैं।

fooj.k l a[; k 13 & जारी

व्यय [क ₹ e]

0; ; dk i xkj	o"z 2013&14 ds nkj ku 0; ; ; kst ukj ; jkT; ; kst ukxr ; dlnz i ofr r ; kst uk, @ ; kx ; dlnz vk; kst ukxr ; kst uk, a					2013&14 ds vr rd 0; ;	o"z ds nkj ku i fr'kr of) %@deh %&½
	o"z 2012&13 ds nkj ku 0; ; ; kst ukj	jkT; ; kst ukxr	dlnz i ofr r ; kst uk, @	dlnz vk; kst ukxr ; kx	o"z ds nkj ku i fr'kr of) %@deh %&½		
x&vkfFkd l okvka dk i wthxr ys[kk&जारी %d%df"k rFkk l Ec) f0; kdyki dk i wthxr ys[kk&जारी 4408&[kk  Hk.Mkj.k rFkk HkM/kxkj ij i wthxr ifj0; ; & 01-खाद्य							
101-अधिप्राप्ति तथा पूर्ति-(अन्नपूर्ति योजनाएं) मध्यप्रदेश राज्य वस्तु व्यापार निगम मर्यादित, भोपाल में निवेश अन्न आपूर्ति योजनाओं से संबंधित अन्य व्यय (सकल) घटायें-पूँजीगत लेखे से प्राप्तियाँ और वसूलियाँ अन्न आपूर्ति योजना से संबंधित अन्य व्यय (निवल)	--	--	--	--	--	50.00	--
	--	--	--	--	--	<b>3,18,69.47</b>	--
	--	--	--	--	--	<b>(-) 3,20,17.27<sup>(क)</sup></b>	--
	--	--	--	--	--	<b>(-) 1,47.80<sup>(क)</sup></b>	--
योग-101	--	--	--	--	--	50.00	--
						<b>(-) 1,47.80</b>	
103-खाद्य प्रसंस्करण- देवास बिस्कुट एवं उत्पादन मर्यादित, देवास में निवेश 195-सहकारी समितियों में निवेश- राष्ट्रीय सहकारी विकास निगम 800-अन्य व्यय- निर्माण कार्य/परियोजनाएँ जिनमें विगत पांच वर्षों में कोई व्यय नहीं हुआ राज्य उपभोक्ता आयोग तथा फोरमों के लिये अधोसंरचना विकास	--	--	--	--	--	1.50	--
	--	--	--	--	--	<b>1,10.67</b>	--
	--	--	--	--	--	1,61.04 <sup>(क)</sup>	--
	--	--	--	--	--	1,41.65	--
योग-800	--	--	--	--	--	3,02.69	--
योग-01	--	--	--	--	--	3,54.19	--
						<b>(-) 37.13<sup>(क)</sup></b>	
02-भण्डारण तथा भाण्डागार- 101-ग्रामीण गोदाम कार्यक्रम- ग्रामीण गोदामों का निर्माण 190-सार्वजनिक क्षेत्र के तथा अन्य उपक्रमों में निवेश- मध्य प्रदेश राज्य नागरिक आपूर्ति निगम में निवेश भाण्डागार एवं विपणन सहकारी संस्थानों में निवेश घटाएं-पूँजीगत लेखे पर प्राप्तियाँ एवं वसूलियाँ	--	--	--	--	--	<b>1,31.00</b>	--
	--	--	--	--	--	7,97.44	--
	--	--	--	--	--	17,93.90	--
	--	--	--	--	--	<b>68,81.83</b>	--
	--	--	--	--	--	<b>(-) 36,19.36<sup>(क)</sup></b>	--
						<b>(-) 24,42.44<sup>(क)</sup></b>	

(क) पूँजी लेखा में प्राप्तियाँ एवं वसूलियाँ होने के कारण ऋणात्मक शेष है।

## fooj.k l a[; k 13 &amp; जारी

0; ; dk idkj	o"K 2013&14 ds nkjku 0; ;					2013&14 ds var rd 0; ;	o"K ds nkjku ifr'kr of) %\$%@deh %&½
	o"K 2012&13 ds nkjku 0; ;	; kst udkj	jkT; ; kst ukxr	dlnz i dfr r ; kst uk, @	dlnz vk; kst ukxr ; ksx ; kst uk, a		
x&vkffkd l okvka dk i thxr ys[kk&जारी %d/%df"k rFkk l Ec) f0; kdyki dk i thxr ys[kk&जारी 4408&[kk  Hk.Mkj.k rFkk Hkk&lkxkj ij i thxr ifj0; ; &समाप्त 02-भण्डारण तथा भाण्डागार-समाप्त 190-सार्वजनिक क्षेत्र के तथा अन्य उपक्रमों में निवेश-समाप्त खाद्यानों का क्रय निर्माण कार्य/परियोजनाएँ जिनमें विगत पांच वर्षों में कोई व्यय नहीं हुआ	--	--	--	--	--	25,37.75 23,70.13 <sup>(क)</sup> <b>3,01.00</b> <sup>(ख)</sup> 14.69 <b>(-) 44.48</b> <sup>(ख)</sup>	--
योग-190	--	--	--	--	--	38,94.55 <b>46,95.91</b>	--
195-सहकारिता में निवेश- भान्डागार एवं विपणन सहकारिताएं	--	--	--	--	--	3,22.46 <b>19,76.17</b>	--
796-जनजातीय क्षेत्र उप-योजना- निर्माण कार्य/परियोजनाएँ जिनमें विगत पांच वर्षों में कोई व्यय नहीं हुआ	--	--	--	--	--	<b>4,81.54</b> <sup>(ख)</sup>	--
800-अन्य व्यय- भंडारण एवं विपणन अन्य निर्माण कार्य, प्रत्येक ₹ पांच करोड़ और उससे कम लागत के	--	--	--	--	--	1,33,05.69 <b>6,94.92</b>	--
योग-800	--	--	--	--	--	1,33,05.69 <b>6,94.92</b>	--
योग-02	--	--	--	--	--	1,75,22.70 <b>79,79.54</b>	--
योग-4408	--	--	--	--	--	1,78,76.89 <b>79,42.41</b>	--
4415&df"k vuq dkku rFkk f'k{kk ij i thxr ifj0; ; & 01-फसल कृषि कर्म- 004-अनुसंधान- अन्य निर्माण कार्य, प्रत्येक ₹ पांच करोड़ और उससे कम लागत के 277-शिक्षा- निर्माण कार्य/परियोजनाएँ जिनमें विगत पांच वर्षों में कोई व्यय नहीं हुआ	--	--	--	--	--	<b>38.96</b> 48.98 <sup>(क)</sup>	--

(क)

विवरण उपलब्ध हैं।

(ख)

पूजी लेखा में प्राप्तियाँ एवं वसूलियाँ होने के कारण ऋणात्मक शेष है।

## fooj.k l a ; k 13 &amp; जारी

1/2 k [k ₹ e 1/2

0 ; ; dk idkj	o"z 2013&14 ds nkj ku 0 ; ;					2013&14 ds var rd 0 ; ;	o"z ds nkj ku i fr'kr of) 1/2 1/2@deh 1/2 1/2
	o"z 2012&13 ds nkj ku 0 ; ;	; kst ukj	jkT ; kst ukxr	o"z 2013&14 ds nkj ku 0 ; ; dlnz i ofr r ; kst uk, @ dlnz vk ; kst ukxr ; kst uk, a ; ksx			
x&vkfFkd l okvkd dk i thxr ys[kk&जारी %d%df"r Fk l Ec) f0 ; kdyki dk i thxr ys[kk&जारी 4415&df"r vuq d'kku rFk f'k{k ij i thxr ifj0 ; ; &समाप्त 01-फसल कृषि कर्म-समाप्त अन्य निर्माण कार्य, प्रत्येक ₹ पांच करोड़ और उससे कम लागत के	--	--	--	--	--	<b>1,17.96</b>	--
योग-277	--	--	--	--	--	48.98	--
						<b>1,17.96</b>	
योग-01	--	--	--	--	--	48.98	--
						<b>1,56.92</b>	
03-पशुपालन 004-अनुसंधान- अन्य निर्माण कार्य, प्रत्येक ₹ पांच करोड़ और उससे कम लागत के	--	--	--	--	--	<b>34.52</b>	--
277-शिक्षा- अन्य निर्माण कार्य, प्रत्येक ₹ पांच करोड़ और उससे कम लागत के	--	--	--	--	--	<b>0.01</b>	--
योग-03	--	--	--	--	--	<b>34.53</b>	--
योग-4415	--	--	--	--	--	48.98	--
						<b>1,91.45</b>	
4425&l gdfjrk ij i thxr ifj0 ; ; & 107-साख सहकारी समितियों में निवेश साख सहकारी बैंक एवं अन्य साख सहकारी संस्थाओं में निवेश	--	--	--	--	--	(-) 46,27.87 <sup>(ख)</sup>	--
						<b>1,14,26.28</b>	
कृषक सहकारी संस्थाओं को मार्जिन मनी सहायता-निवेश	--	--	--	--	--	<b>4.50</b>	--
एकीकृत सहकारी विकास, राजगढ़ को वित्तीय सहायता-निवेश	--	--	--	--	--	6,71.22	--
ग्रामीण बैंकों की अंशपूजी में निवेश	--	--	14\$4.00	--	14\$4.00	42\$01.34	100
प्राथमिक भूमि विकास बैंक की अंशपूजी में निवेश	--	--	--	--	--	1,32.12	--
प्राथमिक कृषि साख कृषक सेवा- बहुउद्देशीय सहकारी समितियों की अंशपूजी में बड़े पैमाने पर निवेश	--	--	--	--	--	15,54.02	--
एकीकृत सहकारी विकास परियोजना (12 जिले)-निवेश	40,56.00	--	27\$0.00	--	27\$0.00	67\$66.10 <sup>(ख)</sup>	(-) 32
नई सहकारी संस्थाओं को अंशपूजी सहायता	1\$00.00	--	1\$00.00	--	1\$00.00	2\$00.00	--
निर्माण कार्य/परियोजनाएँ जिनमें विगत पांच वर्षों में कोई व्यय नहीं हुआ	--	--	--	--	--	25,10.60 <sup>(ख)</sup>	--

(ख) पूंजी लेखा में प्राप्तियाँ एवं वसूलियाँ होने के कारण ऋणात्मक शेष है।

(ग) सहकारी संस्थाओं द्वारा पूंजी निवृत्ति/विनिवेश के कारण ₹ 25,53.37 लाख प्रोफार्मा कमी की गई।



## fooj.k l a[; k 13 &amp; जारी

0; ; dk i d kj	o"l 2013&14 ds nk\$ ku 0; ;					2013&14 ds var rd 0; ;	o"l ds nk\$ ku i fr' kr of) %\$%@deh %&%
	o"l 2012&13 ds nk\$ ku 0; ;	; kst u d kj	j k T; ; kst u k x r	d l n z i p f r r ; kst u k , @ d l n z v k ; kst u k x r ; kst u k , a	; k s x		
x&v k f f k d l o k v k d k i w t h x r y s [ k k & जारी %d l % d f " k r f k l E c) f 0 ; k d y k i d k i w t h x r y s [ k k & जारी 4425&l g d k f j r k i j i w t h x r i f j 0 ; ; & जारी 107-साख सहकारी समितियों में निवेश-जारी अन्य निर्माण कार्य, प्रत्येक ₹ पांच करोड़ और उससे कम लागत के	--	--	--	--	--	0.39	--
योग-107	41,56.00	--	43\$04.00	--	43\$04.00	1\$14\$07.92	4
						<b>1,14,34.11</b>	
108-अन्य सहकारी समितियों में निवेश- उपभोक्ता संघ को अंशपूजी सहायता-निवेश	--	--	--	--	--	35.65	--
कैलारस शक्कर सहकारी कारखाने की अंशपूजी में निवेश	--	--	--	--	--	60.00	--
निर्माण कार्य/परियोजनाएँ जिनमें विगत पांच वर्षों में कोई व्यय नहीं हुआ	--	--	--	--	--	(-) 2,59.98 <sup>(क)</sup>	--
						<b>1,66,31.81</b>	
प्राथमिक विपणन समितियों का सुदृढीकरण	--	--	2\$00.00	--	2\$00.00	2\$00.00	100
बीज संघ को अंश पूजी	--	--	2\$00.00	--	2\$00.00	2\$00.00	100
अक्षम नई सहकारी संस्थाओं को सहायता	--	--	2\$62.71	--	2\$62.71	2\$62.71	100
अन्य निर्माण कार्य, प्रत्येक ₹ पांच करोड़ और उससे कम लागत के	7,10.00	--	--	--	--	7,10.00	--
योग-108	7,10.00	--	6\$62.71	--	6\$62.71	12\$08.38	(-) 7
						<b>1,66,48.00</b>	
200-अन्य निवेश- अन्य निर्माण कार्य, प्रत्येक ₹ पांच करोड़ और उससे कम लागत के	--	--	--	--	--	(-) 54.64	--
789-अनुसूचित जातियों के लिए विशेष घटक योजना- निर्माण कार्य/परियोजनाएँ जिनमें विगत पांच वर्षों में कोई व्यय नहीं हुआ	--	--	--	--	--	10,58.17 <sup>(क)</sup>	--
						<b>84.00</b>	
योग-789	--	--	--	--	--	10,58.17	--
						<b>84.00</b>	
794-जनजातीय उप-योजना के लिए विशेष केन्द्रीय सहायता- बहुउद्देशीय सहकारी समितियों में निवेश	--	--	--	--	--	<b>1,00.00</b>	--

(क) विवरण उपलब्ध हैं।

## fooj.k l [ ; k 13 &amp; जारी

1/2y k [ k ₹ e 1/2

0 ; ; dk i d k j	o"z 2013&14 ds nkj ku 0 ; ;					2013&14 ds vr rd 0 ; ;	o"z ds nkj ku i fr' kr of) 1/2\$ 1/2@deh 1/2& 1/2
	o"z 2012&13 ds nkj ku 0 ; ;	; kst u d k j	j k T ; ; kst u k x r	d d n z i o f r r ; kst u k , a @ d d n z v k ; kst u k x r ; kst u k , a	; k s x		
x&v k f f k d l o k v k d k i w t h x r y s [ k k & जारी 1/2 d 1/2 d f' k r f k k l E c) f 0 ; k d y k i d k i w t h x r y s [ k k & जारी 4425&l g d k f j r k i j i w t h x r i f j 0 ; ; & जारी 796-जनजातीय क्षेत्र उप-योजना- क्षेत्रीय ग्रामीण बैंकों की अंशपूजी में निवेश बहुउद्देशीय प्राथमिक/कृषि सेवा सहकारी समितियों की अंशपूजी में निवेश निर्माण कार्य/परियोजनाएँ जिनमें विगत पांच वर्षों में कोई व्यय नहीं हुआ	--	--	--	--	--	9,31.49	--
योग-796	--	--	--	--	--	13,17.26	--
योग-4425	48,66.00	--	49,56.71	--	49,56.71	1,37.27 <sup>(क)</sup>	2
						<b>50,44.34</b>	
4435&v l ; d f' k d k ; k r e k a i j i w t h x r i f j 0 ; ; & 01-विपणन तथा गुणवत्ता नियंत्रण- 190-सार्वजनिक क्षेत्र के तथा अन्य उपक्रमों में निवेश- निर्माण कार्य/परियोजनाएँ जिनमें विगत पांच वर्षों में कोई व्यय नहीं हुआ	--	--	--	--	--	2,73.52 <sup>(क)</sup>	--
योग-190	--	--	--	--	--	2,73.52	--
60-अन्य निर्माण कार्य/परियोजनाएँ जिनमें विगत पांच वर्षों में कोई व्यय नहीं हुआ राज्य मशीन ट्रेक्टर केन्द्र	--	--	--	--	--	1,83.38 <sup>(क)</sup>	--
योग-60	--	--	--	--	--	1,83.38	--
						<b>4,51.03</b>	
796&t u t k r h ; { k s = m i & ; k s t u k & राज्य मशीन ट्रेक्टर केन्द्र अन्य निर्माण कार्य, प्रत्येक ₹ पांच करोड़ और उससे कम लागत के	--	--	--	--	--	1,11.00	--
योग-796	--	--	--	--	--	6.04	--
योग-4435	--	--	--	--	--	1,17.04	--
						1,83.38	--
						<b>8,41.59</b>	
योग-(क) कृषि तथा सम्बद्ध क्रियाकलापों का पूंजीगत लेखा	3,45,59.95	--	1,86,55.68	--	1,86,55.68	11,81,71.00 <sup>(ख)</sup>	(-) 46
						<b>7,59,32.64</b>	

(क) विवरण उपलब्ध हैं।

(ख) कृपया पृष्ठ 183 पर पाद टीप (क) देखें।

## fooj.k l a ; k 13 &amp; जारी

0; ; dk i d kj	o"l 2013&14 ds nk\$ ku 0; ;					2013&14 ds var rd 0; ;	o"l ds nk\$ ku i fr'kr of) %\$%@deh %&½
	o"l 2012&13 ds nk\$ ku 0; ;	; kst u d kj	j k T; ; kst u k x r	d l n z i d f r r ; kst u k, a @	d l n z v k; kst u k x r ; k s x ; kst u k, a		
x&v k f k d l o k v k a d k i n t h x r y s k k & जारी ([k] x k e f o d k l d k i n t h x r y s k k & 4515&v l; x k e f o d k l d k; k r e k a i j i n t h x r i f j 0; ; & 101-पंचायती राज- नवाचार को प्रोत्साहन	4,15.32	--	95.13	--	95.13	5\$80.09	(-) 77
पंचायती राज संचालनालय का गठन						<b>28.00</b>	
राष्ट्रीय पंचायती राज प्रशिक्षण संस्थान की स्थापना	--	--	--	--	--	2,00.00	--
पांच नये जिला पंचायत भवनों का निर्माण	--	--	--	--	--	5,00.00	--
निर्माण कार्य/परियोजनाएँ जिनमें विगत पांच वर्षों में कोई व्यय नहीं हुआ	--	--	--	--	--	22\$32.80 <sup>(क)</sup>	--
योग-101	4,15.32	--	95.13	--	95.13	35\$12.89	(-) 77
						<b>28.00</b>	
102-सामुदायिक विकास- सामुदायिक विकास	--	--	--	--	--	0.67	--
						<b>2,92.57</b>	
सामुदायिक विकास परियोजना (सकल)	--	--	--	--	--	<b>2,11.75</b>	--
घटायें-पूँजीगत लेखे की प्राप्तियाँ और वसूलियाँ	--	--	--	--	--	(-) 55.82	--
निवल व्यय						<b>1,55.93</b>	
मध्य प्रदेश ग्रामीण सड़क विकास प्राधिकरण को अनुदान	--	--	--	--	--	17,16.90	--
अन्य निर्माण कार्य, प्रत्येक ₹ पांच करोड़ और उससे कम लागत के	--	--	--	--	--	1,18.79	--
						<b>24.01</b>	
योग-102	--	--	--	--	--	18,36.36	--
						<b>4,72.51</b>	
103-ग्राम विकास- मध्य प्रदेश स्थानीय क्षेत्र विकास योजना	--	--	--	--	--	<b>32,44.35</b>	--
198-ग्राम पंचायतों को सहायता							
मध्यान्ह भोजन किचन शेड का निर्माण	12,27.51	--	--	21\$85.53	21\$85.53	34\$13.04	78
अन्य निर्माण कार्य, प्रत्येक ₹ पांच करोड़ और उससे कम लागत के	50.00	--	50.00	--	50.00	1,00.00	--
योग-198	12,77.51	--	50.00	21\$85.53	22\$35.53	35\$13.04	75
789-अनुसूचित जातियों के लिये विशेष घटक योजना- बुंदेलखण्ड विकास प्राधिकरण	--	--	--	--	--	4,27.50	--
जन भागीदारी योजना	--	--	--	--	--	24,24.94	--
मध्य प्रदेश विधान सभा क्षेत्र विकास योजना	26,95.00	--	26,24.01	--	26,24.01	2\$46\$63.68	(-) 3
राज्य ग्रामीण सड़क का संयोजन	2,20.00	--	4\$95.00	--	4\$95.00	13\$80.00	125

(क) विवरण उपलब्ध हैं।

fooj.k l a[; k 13 & जारी

0; ; dk i d k j	o"K 2013&14 ds nk\$ ku 0; ;					2013&14 ds var rd 0; ;	o"K ds nk\$ ku i fr'kr of) %\$%@deh %&%
	o"K 2012&13 ds nk\$ ku 0; ;	; kst u \$ k j	j k T; ; kst u k x r	d \$ n z i d f r r ; kst u k, @ d \$ n z v k; kst u k x r ; kst u k, a	; k s x		
x&vkrfkd l okvka dk i w t h x r y s k k & जारी							
([k] xke fodkl dk i w t h x r y s k k & जारी							
4515&vL; xke fodkl dk; k r e k a i j i w t h x r i f j 0; ; & जारी							
789-अनुसूचित जातियों के लिये विशेष घटक योजना-समाप्त							
जिला गरीबी उन्मूलन योजना	--	--	--	--	--	1,13,41.10	--
लोक भागीदारी योजना	26,12.64	--	36\$10.39	--	36\$10.39	1\$50\$5.16	38
मध्य प्रदेश ग्राम सड़क प्राधिकरण को अनुदान	24,24.15	--	22\$00.00	--	22\$00.00	1\$02\$4.15	(-) 9
मुख्यमंत्री ग्राम सड़क एवं अधोसंरचना योजना	1,43,94.71	--	22,73.76	--	22,73.76	2\$63\$93.40	(-) 84
मध्यान्ह भोजन किचिनशेड का निर्माण	--	--	--	5\$64.02	5\$64.02	5\$64.02	100
निर्माण कार्य/परियोजनाएँ जिनमें विगत पांच वर्षों में कोई व्यय नहीं हुआ	--	--	--	--	--	28\$38.77 <sup>(क)</sup>	--
अन्य निर्माण कार्य, प्रत्येक ₹ पांच करोड़ और उससे कम लागत के	--	--	--	--	--	40,07.36	--
						<b>21,43.71</b>	
योग-789	2,23,46.50	--	1\$12\$03.16	5\$64.02	1\$17\$67.18	9\$93\$20.08	(-) 47
						<b>21,43.71</b>	
796-जनजातीय क्षेत्र उप-योजना-							
राज्य ग्रामीण सड़क का संयोजन	2,90.00	--	6\$60.00	--	6\$60.00	28\$37.00	128
जन भागीदारी योजना	--	--	--	--	--	58,19.74	--
महाकौशल विकास प्राधिकरण	--	--	--	--	--	1,20.00	--
मध्य प्रदेश विधान सभा क्षेत्र विकास योजना	36,19.00	--	36\$24.22	--	36\$24.22	3\$19\$41.68	--
जिला गरीबी उन्मूलन योजना	--	--	--	--	--	1,17,31.90	--
लोक भागीदारी योजना	42,22.62	--	58\$78.59	--	58\$78.59	2\$54\$32.48	39
मध्यान्ह भोजन किचिनशेड का निर्माण	--	--	--	7\$75.51	7\$75.51	7\$75.51	100
मध्यप्रदेश ग्रामीण सड़क विकास प्राधिकरण को अनुदान	24,32.45	--	24\$00.00	--	24\$00.00	1\$12\$07.45	(-) 1
मुख्यमंत्री ग्राम सड़क एवं अधोसंरचना योजना	1,88,58.00	--	32\$60.71	--	32\$60.71	2\$83\$98.01	(-) 83
निर्माण कार्य/परियोजनाएँ जिनमें विगत पांच वर्षों में कोई व्यय नहीं हुआ	--	--	--	--	--	36\$40.09 <sup>(क)</sup>	--
अन्य निर्माण कार्य, प्रत्येक ₹ पांच करोड़ और उससे कम लागत के	--	--	--	--	--	50,59.95	--
						<b>1,77,71.04</b>	
योग-796	2,94,22.07	--	1\$58\$23.52	7\$75.51	1\$65\$99.03	12\$69\$63.81	(-) 44
						<b>1,77,71.04</b>	

(क) विवरण उपलब्ध हैं।

fooj.k l d; k 13 & जारी

0; ; dk i d k j	o"z 2013&14 ds nkj ku 0; ;					2013&14 ds var rd 0; ;	o"z ds nkj ku i fr'kr of) % @ de h %
	o"z 2012&13 ds nkj ku 0; ;	; kst u d k j	j k T; ; kst u k x r	d d n z i o f r r ; kst u k , @ d d n z v k; kst u k x r ; kst u k , a	; k s x		
x&v k f f k d l o k v k d k i n t h x r y s k k & जारी							
([k] x k e f o d k l d k i n t h x r y s k k & समाप्त							
4515&v l; x k e f o d k l d k; k r e k a i j i n t h x r i f j 0; ; & समाप्त							
800-अन्य व्यय-							
स्वजल धारा	--	--	--	--	--	28,66.00	--
बुंदेलखण्ड विकास प्राधिकरण	4,00.00	--	5\$79.00	--	5\$79.00	22\$40.75	45
जन भागीदारी के साथ क्रियान्वित जिला योजनाओं में शासकीय अंशदान	47,66.02	--	67\$19.50	--	67\$19.50	4\$00\$07.37	41
राज्य ग्रामीण सड़क का संयोजन	4,90.00	--	21\$45.00	--	21\$45.00	49\$33.00	338
म.प्र.ग्रामीण सड़क विकास प्राधिकरण को अनुदान	1,71,43.40	--	--	53,70.00	53\$70.00	12\$32\$37.50	(-) 69
म.प्र.विधान सभा क्षेत्र विकास योजनाएं	1,14,73.00	--	1\$12\$08.04	--	1\$12\$08.04	11\$54\$48.03	(-) 2
महाकौशल विकास प्राधिकरण	4,00.00	--	5\$75.28	--	5\$75.28	15\$37.29	44
जिला गरीबी उन्मूलन योजना	--	--	--	--	--	4,45,37.86	--
मुख्यमंत्री ग्राम सड़क एवं अधोसंरचना योजना	5,66,42.23	--	1\$25\$16.29	--	1\$25\$16.29	10\$93\$98.17	(-) 78
विन्ध्य विकास प्राधिकरण	--	--	4\$09.42	--	4\$09.42	4\$09.42	100
अन्य निर्माण कार्य, प्रत्येक ₹ पांच करोड़ और उससे कम लागत के	3,99.55	--	50.00	--	50.00	3\$27\$66.80	(-) 87
						<b>4,77,35.54</b>	
योग-800	9,17,14.20	--	3\$42\$02.53	53\$70.00	3\$95\$72.53	47\$73\$82.19	(-) 57
						<b>4,77,35.54</b>	
योग-4515	14,51,75.60	--	6\$13\$74.34	88\$95.06	7\$02\$69.40	71\$25\$28.37	(-) 52
						<b>7,13,95.15</b>	
योग-(ख)-ग्राम विकास का पूंजीगत लेखा	14,51,75.60	--	6\$13\$74.34	88\$95.06	7\$02\$69.40	71\$25\$28.37	(-) 52
						<b>7,13,95.15</b>	

## fooj.k l d; k 13 &amp; जारी

¥k [k ₹ e]

0; ; dk idkj	o"z 2013&14 ds nkj ku 0; ;					2013&14 ds var rd 0; ;	o"z ds nkj ku i fr'kr of) %@deh %&½
	o"z 2012&13 ds nkj ku 0; ;	; kst ukj	jkT; ; kst ukxr	o"z 2013&14 ds nkj ku 0; ; dlnz i ofr'r ; kst uk, a	dlnz vk; kst ukxr ; kst uk, a		
x&vkfkd l okvkd i thxr ys[kk&जारी (घ)-सिंचाई तथा बाढ़ नियंत्रण का पूंजीगत लेखा- 4700&e[; fl pkbz ij i thxr ifj0; ; & 01-मुख्य सिंचाई							
001-निदेशन एवं प्रशासन	95.09	--	--	--	--	95.09	(-) 100
789-अनुसूचित जातियों के लिये विशेष घटक योजना	--	--	1\$15.45	--	1\$15.45	1\$15.45	100
796-जनजातीय क्षेत्र उपयोगना	--	--	8\$96.27	--	8\$96.27	8\$96.27	100
800-अन्य व्यय	4,29.06	--	1,55.77	--	1,55.77	6,28.84	(-) 64
योग-01	5,24.15	--	11,67.49	--	11,67.49	17,35.65	123
11&pEcy ifj; kst uk							
800-अन्य व्यय	--	--	2.82	--	2.82	1\$93\$49.68	100
12&ck.k l kxj ifj; kst uk ; fuV&I %ckdk½							
001-निदेशन एवं प्रशासन	15,43.73	--	17\$28.10	--	17\$28.10	77\$15.41	12
799-उचन्त	--	--	--	--	--	10.87	--
800-अन्य व्यय	30,64.24	--	27\$99.05	--	27\$99.05	9\$46\$30.76	(-) 9
योग-12	46,07.97	--	45\$27.15	--	45\$27.15	10\$23\$30.04	(-) 2
13&ck.k l kxj ifj; kst uk& ; fuV&II %ugj ½							
001-निदेशन एवं प्रशासन	17,87.80	--	21\$66.35	--	21\$66.35	1\$09\$23.90	21
789-अनुसूचित जातियों के लिये विशेष घटक योजना	1,14,29.68	--	1\$70\$46.55	--	1\$70\$46.55	4\$23\$82.36	49
799-उचन्त	--	--	--	--	--	1,06.49	--
800-अन्य व्यय	2,06,97.24	--	91\$87.84	--	91\$87.84	13\$31\$99.65	(-) 56
योग-13	3,39,14.72	--	2\$84\$00.74	--	2\$84\$00.74	18\$66\$12.40	(-) 16
17&dksykj ifj; kst uk							
800-अन्य व्यय	--	--	--	--	--	5,67.24	--
18&ckjuk ifj; kst uk							
800-अन्य व्यय	44.12	--	2\$00.07	--	2\$00.07	32,44.99	353
19&rok ifj; kst uk							
800-अन्य व्यय	2,93.30	--	--	--	--	1,42,04.36	(-) 100
20&vij okux&k ifj; kst uk							
800-अन्य व्यय	--	--	--	--	--	2\$82\$89.99	--
21&jkt?kkV ugj ifj; kst uk							
001-निदेशन एवं प्रशासन	--	--	--	--	--	56,62.94	--
052-मशीनरी तथा उपस्कर	--	--	--	--	--	0.68	--
789-अनुसूचित जातियों के लिये विशेष घटक योजना	--	--	--	--	--	18,95.72	--

## fooj.k l a[; k 13 &amp; जारी

0; ; dk idkj	o"K 2013&14 ds nkj ku 0; ;					2013&14 ds var rd 0; ;	o"K ds nkj ku i fr'kr of) %\$%@deh %&½
	o"K 2012&13 ds nkj ku 0; ;	; kst ukkj	jkT; ; kst ukxr	dlnz i dfr'z ; kst uk, @ dlnz vk; kst ukxr ; kst uk, a	; ksx		
x&vkffkd l okvka dk i thxr ys[kk&जारी (घ)-सिंचाई तथा बाढ़ नियंत्रण का पूंजीगत लेखा-जारी 4700&ef; fl pkbz ij i thxr ifj0; ; &जारी 21&jkt?kkV ugj ifj; kst uk&समाप्त 799-उचन्त 800-अन्य व्यय	--	--	--	--	--	8.21	--
योग-21	--	--	--	--	--	9,91,13.23	--
22&cfj; kjij ifj; kst uk& 001-निदेशन एवं प्रशासन 052-मशीनरी तथा उपस्कर 799-उचन्त 800-अन्य व्यय	4,98.63	--	5९17.89	--	5९17.89	35९73.26	4
योग-22	31,80.20	--	22९86.41	--	22९86.41	5९59९77.75	(-) 28
24&ckou FkMh ifj; kst uk& 001-निदेशन एवं प्रशासन 052-मशीनरी तथा उपस्कर 799-उचन्त 800-अन्य व्यय	36,78.83	--	28९04.30	--	28९04.30	5९5९61.50	(-) 24
योग-24	5,11.36	--	5९21.32	--	5९21.32	31९९3.15	2
25&fl U/k ifj; kst uk i Fke pj.k& 800-अन्य व्यय	--	--	--	--	--	0.99	--
26&fl U/k ifj; kst uk f}rh; pj.k 001-निदेशन एवं प्रशासन 799-उचन्त 800-अन्य व्यय	--	--	--	--	--	23.36	--
योग-26	24,49.64	--	12९78.16	--	12९78.16	3९74९0.79	(-) 48
25&fl U/k ifj; kst uk i Fke pj.k& 800-अन्य व्यय	29,61.00	--	17९99.48	--	17९99.48	4९06९8.29	(-) 39
26&fl U/k ifj; kst uk f}rh; pj.k 001-निदेशन एवं प्रशासन 799-उचन्त 800-अन्य व्यय	16,03.54	--	16९95.48	--	16९95.48	1९02९8.76	6
योग-26	0.06	--	--	--	--	87.41	(-) 100
33&pEcy mnfl pu 800-अन्य व्यय	1,70,27.94	--	1९08९43.82	--	1९08९43.82	13९88९9.90	(-) 36
41&cjxh ugj 0; i orlu ifj; kst uk& 001-निदेशन एवं प्रशासन 052-मशीनरी तथा उपस्कर 789-अनुसूचित जातियों के लिये विशेष घटक योजना 799-उचन्त 800-अन्य व्यय	1,86,31.54	--	1९25९9.30	--	1९25९9.30	14९2९16.07	(-) 33
योग-41	--	--	--	--	--	20,54.26	--
41&cjxh ugj 0; i orlu ifj; kst uk& 001-निदेशन एवं प्रशासन 052-मशीनरी तथा उपस्कर 789-अनुसूचित जातियों के लिये विशेष घटक योजना 799-उचन्त 800-अन्य व्यय	26,63.73	--	31९९2.25	--	31९९2.25	1९21९70.14	18
योग-41	--	--	--	--	--	0.70	--
41&cjxh ugj 0; i orlu ifj; kst uk& 001-निदेशन एवं प्रशासन 052-मशीनरी तथा उपस्कर 789-अनुसूचित जातियों के लिये विशेष घटक योजना 799-उचन्त 800-अन्य व्यय	21,85.49	--	47९९1.85	--	47९९1.85	1९2९63.04	117
योग-41	--	--	--	--	--	13.51	--
41&cjxh ugj 0; i orlu ifj; kst uk& 001-निदेशन एवं प्रशासन 052-मशीनरी तथा उपस्कर 789-अनुसूचित जातियों के लिये विशेष घटक योजना 799-उचन्त 800-अन्य व्यय	1,35,30.16	--	1९30९18.78	--	1९30९18.78	16९41९1.56	(-) 4
योग-41	1,83,79.38	--	2९08९82.88	--	2९08९82.88	19९56९8.95	14

## fooj.k l a[; k 13 &amp; जारी

0; ; dk idkj	o"K 2013&14 ds nkj ku 0; ;					2013&14 ds var rd 0; ;	o"K ds nkj ku i fr'kr of) %\$%@deh %&½
	o"K 2012&13 ds nkj ku 0; ;	; kst ukkj	jkT; ; kst ukxr	o"K 2013&14 ds nkj ku 0; ; dlnz i dfr'kr ; kst uk, @ dlnz vk; kst ukxr ; kst uk, a	; kx		
x&vkfFkd l okvka dk i thxr ys[kk&जारी (घ)—सिंचाई तथा बाढ़ नियंत्रण का पूंजीगत लेखा—जारी 4700&eq[; fl pkbz ij i thxr ifj0; ; &जारी 43&bf njk l kxj ifj; kst uk ; fuV I vkj II							
001—निदेशन एवं प्रशासन	41,30.44	--	46\$5.75	--	46\$5.75	2\$13\$7.21	13
789—अनुसूचित जातियों के लिये विशेष घटक योजना	26,34.00	--	2\$79\$4.18	1\$06.00	2\$80\$60.18	4\$18\$02.30	965
796—जनजातीय क्षेत्र उप—योजना	98,06.98	--	9\$99.99	5\$36.00	15\$35.99	3\$73\$35.93	(-) 84
800—अन्य व्यय	2,82,12.40	--	1\$72\$75.61	22\$2.00	1\$95\$27.61	22\$81\$35.63	(-) 31
योग—43	4,47,83.82	--	5\$08\$5.53	28\$94.00	5\$37\$79.53	32\$86\$71.07	20
45&vkakj's oj ifj; kst uk&							
001—निदेशन तथा प्रशासन	15,05.19	--	17\$30.42	--	17\$30.42	67\$38.96	15
789—अनुसूचित जातियों के लिये विशेष घटक योजना	18,31.30	--	9\$10.00	--	9\$10.00	37\$03.32	(-) 50
796—जनजातीय क्षेत्र उप—योजना	2,52,31.09	--	25\$99.99	10\$17.60	36\$17.59	13\$28\$27.82	(-) 86
800—अन्य व्यय	2,89,42.02	--	3\$72\$87.86	--	3\$72\$87.86	8\$97\$16.85	29
योग—45	5,75,09.60	--	4\$25\$28.27	10\$17.60	4\$35\$45.87	23\$29\$86.95	(-) 24
49&gkbMks e\$kykftdy us/od&							
001—निदेशन एवं प्रशासन	--	--	--	--	--	16,78.96	--
800—अन्य व्यय	--	--	--	--	--	14,50.67	--
योग—49	--	--	--	--	--	<b>9,59.28</b> 31,29.63	--
51&jkuh vofr ckbz l kxj ifj; kst uk ; fuV I vkj II &							
001—निदेशन एवं प्रशासन	47,29.99	--	53\$74.39	--	53\$74.39	2\$41\$57.49	14
799—उचन्त	--	--	--	--	--	(-) 0.04 <sup>(क)</sup>	--
800—अन्य व्यय	27,32.49	--	50\$98.30	--	50\$98.30	13\$84\$76.64	87
योग—51	74,62.48	--	1\$04\$72.69	--	1\$04\$72.69	16\$26\$34.09	40
57&jk"Vh; ty foKku ifj; kst uk&							
001—निदेशन एवं प्रशासन	--	--	--	--	--	19,23.56	--
796—जनजातीय क्षेत्र उपयोजना	2,45.08	--	1\$01.86	--	1\$01.86	3\$46.94	(-) 58
800—अन्य व्यय	--	--	27.00	--	27.00	6\$57.00	100
योग—57	2,45.08	--	1\$28.86	--	1\$28.86	<b>30,89.10</b> 29\$27.50	(-) 47
						<b>30,89.10</b>	

(क) उचन्त लेखे से संबंधित पूंजीगत लेखे में वसूलियों के कारण ऋणात्मक शेष है।



fooj . k l a ; k 13 & जारी

0 ; ; dk idkj	o"K 2013&14 ds nkj ku 0 ; ;					2013&14 ds var rd 0 ; ;	o"K ds nkj ku i fr'kr of) %\$%@deh %&½
	o"K 2012&13 ds nkj ku 0 ; ;	; kst udkj ; kst ukxr	dklnz i dfr'kr ; kst uk, @	dklnz vk ; kst ukxr ; kst uk, a	; kx		
x&vkfKkd l okvka dk i thxr ys[kk&जारी (घ)—सिंचाई तथा बाढ़ नियंत्रण का पूंजीगत लेखा—जारी							
4700&eq ; fl pkbz ij i thxr ifj 0 ; ; &जारी							
61&l ekV v'kkcd l kxj ifj ; kst uk %}rh ; pj .k%&							
800—अन्य व्यय	2,00.52	--	75.34	--	75.34	152352.75	(-) 62
63&i p ifj ; kst uk&							
001—निदेशन एवं प्रशासन	--	--	--	--	--	(-) 9.04 <sup>(क)</sup>	--
052—मशीनरी तथा उपस्कर	--	--	--	--	--	4.80	--
799—उचन्त	--	--	--	--	--	11.56	--
800—अन्य व्यय	69,50.29	--	156951.69	--	156951.69	551551.4.72	144
योग—63	69,50.29	--	156951.69	--	156951.69	5,15,22.04	144
64&e/ ; insk ty {k= i pfuekz k&							
001—निदेशन एवं प्रशासन	41,06.59	--	39555.43	--	39555.43	255555.43	(-) 4
052—मशीनरी तथा उपस्कर	4,27.22	--	1525.77	--	1525.77	22555.04	(-) 71
789—अनुसूचित जातियों के लिये विशेष घटक योजना	10,39.69	--	23583.03	--	23583.03	34522.72	129
796—जनजातीय क्षेत्र उपयोगना	15,26.30	--	12552.30	--	12552.30	27578.60	(-) 18
800—अन्य व्यय	1,36,93.34	--	254958.63	--	254958.63	13578541.06	83
योग—64	2,07,93.14	--	352751.5.16	--	352751.5.16	17519502.85	57
65&vij onk ifj ; kst uk							
796—जनजातीय क्षेत्र उप-योजना	13,48.51	--	16589.33	1502.00	17591.33	1598586.47	33
66&ykxvj xkgh ifj ; kst uk							
796—जनजातीय क्षेत्र उप-योजना	56,62.49	--	45558.00	--	45558.00	3513599.47	(-) 20
67&euijk ugj ifj ; kst uk							
800—अन्य व्यय	--	--	4500.00	--	4500.00	4502.26	(-) 100
68&chuk ifj ; kst uk							
800—अन्य व्यय	9.99	--	6.31	--	6.31	83.55	(-) 37
69&i pe uxj ifj ; kst uk							
800—अन्य व्यय	49,72.32	--	46599.69	--	46599.69	97556.56	(-) 5
70&ckul qt kj k ifj ; kst uk							
800—अन्य व्यय	--	--	88558.79	--	88558.79	89539.48	100

(क) उचन्त लेखे से संबंधित पूंजीगत लेखे में वसूलियों के कारण ऋणात्मक शेष है।

## fooj.k l a[; k 13 &amp; जारी

0; ; dk i d kj	o"l 2013&14 ds nk\$ ku 0; ;					2013&14 ds var rd 0; ;	o"l ds nk\$ ku i fr'kr of) %\$%@deh %&½
	o"l 2012&13 ds nk\$ ku 0; ;	; kst u \$kj	j k T; ; kst u kxr	d \$nz i d fr'kr ; kst u k, a	d \$nz vk; kst u kxr ; kst u k, a		
x&vkr fkd l okvka dk i thxr ys k k&जारी							
(घ)—सिंचाई तथा बाढ़ नियंत्रण का पूंजीगत लेखा—जारी							
4700&ef; fl pkbz ij i thxr i fj 0; ; &जारी							
71&x.k\$ ki jk fi dvi fo; j							
800—अन्य व्यय	--	--	--	--	--	80.99	--
77&d kyh fl \$k i fj; kst u k&							
800—अन्य व्यय	--	--	1.90	--	1.90	50.68	100
80&l ke l; &							
001—निदेशन एवं प्रशासन	9,82.84	--	10\$41.83	--	10\$41.83	1\$1.5\$32.18	6
052—मशीनरी तथा उपस्कर	--	--	--	--	--	5.43	--
						<b>19,03.64</b>	
796—जनजातीय क्षेत्र उप—योजना	--	--	--	--	--	45,25.61	--
						<b>21,60.41</b>	
800—अन्य व्यय	26,30.83	--	31\$28.80	--	31\$28.80	5\$71\$68.36	19
योग—80	36,13.67	--	41\$70.63	--	41\$70.63	7\$32\$31.58	15
						<b>40,64.05</b>	
81&mj hckx i fj; kst u k							
796—जनजातीय क्षेत्र उप—योजना	1.11	--	20.96	--	20.96	69.73	1788
83- ekgui jk i fj; kst u k							
800—अन्य व्यय	--	--	11\$00.00	--	11\$00.00	11\$00.00	--
85&i rus i fj; kst u k							
800—अन्य व्यय	10.00	--	7.24	--	7.24	47.58	(-) 28
निर्माण कार्य/परियोजनाएँ जिनमें विगत पांच वर्षों में कोई व्यय नहीं हुआ	--	--	--	--	--	3,74,01.12 <sup>(क)</sup>	--
						<b>2,06,64.35</b>	
योग—4700	23,65,98.03	--	25\$16\$34.62	40\$13.60	25\$56\$48.22	2\$06\$75,72.59	8
						<b>2,87,76.78</b>	

(क) विवरण उपलब्ध हैं।

## fooj.k l d; k 13 &amp; जारी

¥k [k ₹ e]

0; ; dk i d kj	o"z 2013&14 ds nkj ku 0; ;					2013&14 ds var rd 0; ;	o"z ds nkj ku i fr'kr of) ¼@deh ¼&¼
	o"z 2012&13 ds nkj ku 0; ;	; kst u d kj	j k T; ; kst uk xr	o"z 2013&14 ds nkj ku 0; ; dlnz i of r r ; kst uk, a	dlnz vk; kst uk xr ; kst uk, a		
x&vkfFkd l okvkd i thxr ys [kk&जारी (घ)-सिंचाई तथा बाढ़ नियंत्रण का पूजीगत लेखा-जारी 4701&e/; e fl pkbz ij i thxr i fj 0; ; & 01&ed; fl pkb&							
800-अन्य व्यय	69,77.83	--	8554.96	--	8554.96	1524561.23	(-) 88
11&eku i fj; kst uk&							
796-जनजातीय क्षेत्र उप-योजना	12,60.74	--	6998.15	--	6,98.15	1521554.05	(-) 45
12&tkcV i fj; kst uk							
796-जनजातीय क्षेत्र उप-योजना	14,91.15	--	16542.97	1596.00	18538.97	2532572.12	23
15&dkfy; k l kr&							
800-अन्य व्यय	--	--	--	--	--	57,83.98	--
25&ekgh i fj; kst uk&							
796-जनजातीय क्षेत्र उप-योजना	43,40.45	--	41532.34	--	41532.34	3565565.74	(-) 5
800-अन्य व्यय	--	--	--	--	--	76,22.74	--
योग-25	43,40.45	--	41532.34	--	41532.34	4541588.48	(-) 5
36&rok i fj; kst uk&							
800-अन्य व्यय	--	--	3525.19	--	3525.19	50516.14	100
39&djd ds dh ekgh&							
800-अन्य व्यय	--	--	--	--	--	1.63	--
40&dqkyi jk rkykc ; kst uk&							
789-अनुसूचित जातियों के लिये विशेष घटक योजना	--	--	--	--	--	8,50.75	--
800-अन्य व्यय	10,60.41	--	3559.98	--	3559.98	59583.30	(-) 66
योग-40	10,60.41	--	3559.98	--	3559.98	68534.05	(-) 66
41&dpj p u l kxj i fj; kst uk&							
800-अन्य व्यय	--	--	--	--	--	1,34.25	--
42&ckfM; k ukyk&							
800-अन्य व्यय	--	--	--	--	--	2,56.67	--
43&I at; l kxj &							
789-अनुसूचित जातियों के लिये विशेष घटक योजना	29,38.71	--	18589.44	--	18589.44	76508.47	(-) 36
800-अन्य व्यय	8.82	--	8597.89	--	8597.89	1592557.34	10080
योग-43	29,47.53	--	27587.33	--	27587.33	256855.81	(-) 5
44&egmj &							
800-अन्य व्यय	60,50.00	--	60547.16	--	60547.16	1570526.40	--

fooj.k l a; k 13 & जारी

0; ; dk idkj	o"K 2013&14 ds nkj ku 0; ;					2013&14 ds vr rd 0; ;	o"K ds nkj ku i fr'kr of) %@deh %&½
	o"K 2012&13 ds nkj ku 0; ;	; kst udkj ; kst ukxr	dknz i dfr'kr ; kst uk, a@ dlnz vk; kst ukxr ; kst uk, a	; kx	2013&14 ds vr rd 0; ;		
x&vkffkd l okvka dk i thxr ys k&जारी							
(घ)—सिंचाई तथा बाढ़ नियंत्रण का पूंजीगत लेखा—जारी							
4701&e/; e fl pkbz ij i thxr ifj0; ; &जारी							
45&gyku ifj; kst uk&							
789—अनुसूचित जातियों के लिये विशेष घटक योजना	17.57	--	24.90	--	24.90	1\$71.19	42
796—जनजातीय क्षेत्र उप—योजना	11.98	--	44\$39.33	--	44\$39.33	92\$85.79	36956
योग—45	29.55	--	44\$64.23	--	44\$64.23	94\$66.98	15007
46&vij uehk ifj; kst uk&							
796—जनजातीय क्षेत्र उप—योजना	74.43	--	48\$43.75	--	48\$43.75	60\$33.77	6408
47&fl U/k jkek&k							
800—अन्य व्यय	1,54.12	--	1\$99.94	--	1\$99.94	10\$84.95	(-) 29
48&xki n mnogu&							
796—जनजातीय क्षेत्र उप—योजना	--	--	--	--	--	4,69.32	--
49&cj pj ifj; kst uk&							
796—जनजातीय क्षेत्र उप—योजना	62.47	--	13.28	--	13.28	7\$33.05	(-) 79
800—अन्य व्यय	--	--	--	--	--	1,90.85	--
योग—49	62.47	--	13.28	--	13.28	9\$43.90	(-) 79
50&dkVtw xkM&							
800—अन्य व्यय	--	--	--	--	--	0.34	--
51&eknh eflnj							
800—अन्य व्यय	--	--	--	--	--	1.00	--
52&cuhl kxj ugj 0; i or&							
800—अन्य व्यय	--	--	--	--	--	2,29.77	--
53&j&oku dky 0; i or&							
800—अन्य व्यय	--	--	--	--	--	3,95.09	--
54&feMkl ku Mk; ol u ifj; kst uk&							
796—जनजातीय क्षेत्र उप—योजना	22.52	--	23,30.54	--	23,30.54	51\$99.86	10249
800—अन्य व्यय	--	--	--	--	--	42.94	--
योग—54	22.52	--	23,30.54	--	23,30.54	51\$52.80	10249
55&fHkrjheW: ifj; kst uk&							
800—अन्य व्यय	--	--	--	--	--	18.15	--
56&dNky e/; e ifj; kst uk&							
800—अन्य व्यय	29,96.67	--	6\$88.33	--	6\$88.33	81\$27.65	(-) 79

## fooj.k l a[; k 13 &amp; जारी

0; ; dk i d k j	o"K 2013&14 ds nkj ku 0; ;					2013&14 ds var rd 0; ;	o"K ds nkj ku i fr'kr of) %\$%@deh %&½
	o"K 2012&13 ds nkj ku 0; ;	; kst u d k j	j k T; ; kst u k x r	d d n z i n f r r ; kst u k , @	d d n z v k ; kst u k x r ; kst u k , a		
x&v k f f k d l o k v k a d k i m t h x r y s k k & जारी (घ)—सिंचाई तथा बाढ़ नियंत्रण का पूंजीगत लेखा—जारी							
4701&e/; e f l p k b l i j i m t h x r i f j 0; ; & जारी							
57&i o b l e/; e i f j ; kst u k							
800—अन्य व्यय	15,04.72	--	35\$03.32	--	35\$03.32	50\$08.04	133
60&e>x o k a e/; e i f j ; kst u k							
800—अन्य व्यय	91,47.82	--	2\$12.99	--	2\$12.99	93\$60.81	(-) 98
61&l k u i g e/; e i f j ; kst u k							
800—अन्य व्यय	--	--	29\$40.97	--	29\$40.97	29\$40.97	100
62&d h V [k M h e/; e i f j ; kst u k							
800—अन्य व्यय	12,52.46	--	19\$11.38	--	19\$11.38	31\$63.84	53
निर्माण कार्य/परियोजनाएँ जिनमें विगत पांच वर्षों में कोई व्यय नहीं हुआ	--	--	--	--	--	6,62,20.92 <sup>(क)</sup>	--
						<b>8,28,62.08</b>	
68&l j t i g e/; e i f j ; kst u k							
800—अन्य व्यय	--	--	1.00	--	1.00	1.00	100
69&r k j i M e/; e i f j ; kst u k							
800—अन्य व्यय	--	--	10\$12.79	--	10\$12.79	10\$12.79	100
78&m P p f r y o k j k e/; e i f j ; kst u k							
800—अन्य व्यय	--	--	99.49	--	99.49	99.49	100
80—सामान्य							
001—निदेशन तथा प्रशासन	3,25,34.69	--	48\$79.90	--	48\$79.90	11\$17\$46.21	(-) 85
						<b>92.16</b>	
005—सर्वेक्षण तथा अन्वेषण	1,42.22	--	69.96	--	69.96	59\$20.02	(-) 51
						<b>77,49.28</b>	
789—अनुसूचित जातियों के लिये विशेष घटक योजना	48,81.89	--	26\$87.89	--	26\$87.89	1\$22\$65.10	(-) 45
796—जनजातीय क्षेत्र उप-योजना	66,34.48	--	1\$78.90	--	1\$78.90	1\$10\$04.83	(-) 97
						<b>39,26.89</b>	
800—अन्य व्यय			<b>77.85</b>				
	87.80	--	1\$91\$14.91	--	1\$91\$92.76	3\$57\$84.20	21760
			<b>77.85</b>			<b>98,44.56</b>	
योग—80	4,42,81.08	--	2\$69\$31.56	--	2\$70\$09.41	17\$67\$20.36	(-) 39
						<b>2,16,12.89</b>	

(क) विवरण उपलब्ध हैं।

## fooj.k l a[; k 13 &amp; जारी

0; ; dk i d kj	o"K 2013&14 ds nk\$ ku 0; ;					2013&14 ds var rd 0; ;	o"K ds nk\$ ku i fr'kr of) %\$%@deh %&½
	o"K 2012&13 ds nk\$ ku 0; ;	; kst u d kj	j k T; ; kst u k x r	d d n z i d f r r ; kst u k , @	d d n z v k ; kst u k x r ; kst u k , a		
x&v k f k d l o k v k d k i w t h x r y s k k & जारी (घ)—सिंचाई तथा बाढ़ नियंत्रण का पूंजीगत लेखा—जारी 4701&e/; e fl p k b l i j i w t h x r i f j 0; ; & समाप्त 83&' ; k e j h e /; e i f j ; k s t u k							
800—अन्य व्यय	--		24\$76.30	--		24\$76.30	100
89&n h o k u x a t u g j f u e k z k i f j ; k s t u k			34.94	--		34.94	100
800—अन्य व्यय	--		77.85	--		77.85	
योग—4701	8,36,53.95	--	6\$83\$72.89	1\$96.00	6\$86\$46.74	45\$29\$17.99	(-) 18
4702&y?k q fl p k b l i j i w t h x r i f j 0; ; &						10,44,74.97	
101—सतही जल—							
मोतीपुरा तालाब	51.93	--	49.50	--		3\$27.14	(-) 5
अपर पलकमती तालाब	--	--	--	--		9,98.97	--
धायन मैना तालाब	--	--	--	--		2,98.92	--
कुदाली तालाब	--	--	--	--		1,60.12	--
तुलसीपुरा तालाब	--	--	--	--		2,96.68	--
मोहखेड़ी तालाब	--	--	--	--		5,14.84	--
घोघरा तालाब	--	--	--	--		2,31.55	--
अरमा तालाब	--	--	--	--		61.46	--
बांका नागनपुर तालाब	--	--	--	--		2,00.67	--
पिपरिया गुमानी तालाब	--	--	--	--		2,52.66	--
ढोकदोह तालाब	--	--	86.35	--	86.35	11\$05.11	100
स्वामी सागर तालाब	--	--	--	--		2,65.34	--
परमहंसी तालाब	23.38	--	--	--		87.79	(-) 100
रिछाई तालाब	--	--	--	--		3,90.81	--
पागनेश्वर एल.आई.एस.	--	--	--	--		38.49	--
कोलवाखेड़ी जलाशय	--	--	--	--		4,68.68	--
निपानिया तालाब गांधी तालाब	--	--	16.00	--	16.00	7\$1.79	100
देवरी तालाब	--	--	--	--		3,40.80	--
ओवरा तालाब	--	--	--	--		2.62	--
नैया नाला एल.आई.एस.	--	--	--	--		4,61.45	--
नंदनपुर तालाब	--	--	--	--		2,91.15	--
अम्बक नाला तालाब	--	--	--	--		1,44.06	--

## fooj.k l a ; k 13 &amp; जारी

1/4y k [k ₹ e 1/2

0 ; ; dk i xkj	o"K 2013&14 ds nk\$ ku 0 ; ;				2013&14 ds var rd 0 ; ;	o"K ds nk\$ ku i fr'kr of) 1/4\$ 1/4@deh 1/4& 1/4
	o"K 2012&13 ds nk\$ ku 0 ; ;	; kst u\$ kj	j kT ; ; kst ukxr	d\$ n: i nfr' ; kst uk, @ d\$ n: vk ; kst ukxr ; kst uk, a ; kx		
x&vkffkd l okvka dk i thxr ys k&जारी						
(घ)—सिंचाई तथा बाढ़ नियंत्रण का पूंजीगत लेखा—जारी						
4702&y?kq fl pkbz ij i thxr i fj 0 ; ; &जारी						
101—सतही जल—जारी						
भैंसा खेड़ी	--	--	--	--	9,92.07	--
सीमारोल तालाब	--	--	--	--	4,27.73	--
शंकरपुरा तालाब	1.25	--	50.28	--	4\$48.42	3922
बरगोलिया तालाब	--	--	--	--	6,78.94	--
मोहनपुरा तालाब	--	--	--	--	2,45.97	--
मुड़िया खेड़ा तालाब	8.89	--	--	--	3,97.63	(-) 100
मोरिया तालाब	--	--	--	--	2,56.03	--
देहरी तालाब क्र.2	--	--	--	--	5,29.32	--
गोबलान तालाब	--	--	--	--	6,97.22	--
चन्दनपुरा तालाब	--	--	--	--	4,19.51	--
बंधी जलाशय	--	--	--	--	1,59.51	--
सरोथ जलाशय	--	--	--	--	9,99.28	--
पीली धकान तालाब	--	--	--	--	67.26	--
गोधना तालाब, भैंसदेही	34.72	--	47.36	--	10\$40.51	36
बाकुद जलाशय, मसोद	15.27	--	63.99	--	12\$78.47	319
पारस खानी, बैतूल	--	--	--	--	1,50.60	--
दहुआ जलाशय, मुल्ताई	--	--	--	--	2,00.15	--
सांदिया जलाशय, मुल्ताई	--	--	--	--	4,30.70	--
रिछा तालाब	--	--	--	--	2,76.03	--
खाम खरेलिया तालाब, केवलारी	--	--	7.12	--	1\$08.24	100
करेली नलकूप, नरसिंहपुर	--	--	--	--	21.59	--
चिचली बहोनी	--	--	--	--	28.52	--
खेड़ी सिहोद	--	--	--	--	1,19.91	--
थावरी जलाशय	--	--	--	--	4,51.10	--
खनोरा तालाब	--	--	--	--	25.40	--
म्याना मुडकी तालाब	--	--	--	--	2.77	--
नारायणपुरा तालाब	0.50	--	--	--	1,38.90	(-) 100
पातालपानी तालाब	--	--	--	--	5.37	--
झरखेड़ा तालाब	13.12	--	--	--	1,65.23	(-) 100

## fooj.k l d[; k 13 &amp; जारी

1/2k[k ₹ e1/2

0; ; dk i d kj	o"z 2013&14 ds nkj ku 0; ;				2013&14 ds var rd 0; ;	o"z ds nkj ku i fr'kr of) 1/2\$1/2@deh 1/2&1/2
	o"z 2012&13 ds nkj ku 0; ;	; kst u d kj	j k T; ; kst ukxr	o"z i pfr' r ; kst uk, @ dlnz vk; kst ukxr ; kst uk, a ; ksx		
x&vkfFkd l okvk dk i thxr ysk&जारी						
(घ)-सिंचाई तथा बाढ़ नियंत्रण का पूजीगत लेखा-जारी						
4702&y?k fl pkbz ij i thxr ij 0; ; &जारी						
101-सतही जल-जारी						
निपालिया खेड़ी तालाब	--	--	--	--	10.72	--
संग्रामपुर	--	--	--	--	7.85	--
बेतवा बेरत	--	--	--	--	8,37.80	--
काला झोरा तालाब	--	--	--	--	4,57.62	--
सिलावटी तालाब	--	--	--	--	2,48.08	--
बिलोडा तालाब	67.56	--	6.00	--	1\$98.81	(-) 91
मोटा खोयरा तालाब	--	--	--	--	20.18	--
बाजपुरा तालाब	--	--	--	--	39.48	--
बमलाबे तालाब	--	--	--	--	10.99	--
भीकनपुर तालाब	1.72	--	--	--	1,63.52	(-) 100
मुंडला लोढा तालाब	0.50	--	--	--	2,89.09	(-) 100
सुलावता तालाब	21.50	--	3.49	--	5,14.45	(-) 84
घघी तालाब	--	--	--	--	3,20.40	--
पगारा तालाब	--	--	--	--	2,21.89	--
केवलारी तालाब	--	--	--	--	5,49.94	--
धनवासकला तालाब	--	--	--	--	1,86.38	--
धोबीपुरा तालाब	--	--	--	--	1,64.85	--
सिरोजी तालाब	--	--	--	--	2,14.50	--
शंकरपुरा तालाब	--	--	--	--	3,88.49	--
सुराखेड़ी तालाब	--	--	--	--	1,13.09	--
जुनिया तालाब	--	--	6.00	--	1\$22.29	100
समनापुर तालाब	--	--	1\$93.13	--	1\$93.13	13\$29.09
नीमखेड़ी तालाब	--	--	48.72	--	48.72	1\$07.55
मोरखा	--	--	4\$00.00	--	4\$00.00	6\$08.39
रमली सावरिया	--	--	--	--	--	1,47.89
रवरिया तालाब	--	--	--	--	--	2,80.25
मारु तालाब	1,12.39	--	--	--	--	3,22.66
तुराबोरगांव तालाब	--	--	--	--	--	55.02
केवलारी	--	--	--	--	--	1,10.67
हिनौती तालाब	--	--	--	--	--	1,58.96



## fooj.k l a[; k 13 &amp; जारी

0; ; dk i xkj	o"kl 2013&14 ds nkj ku 0; ;				2013&14 ds var rd 0; ;	o"kl ds nkj ku i fr'kr of) %\$%@deh %&½
	o"kl 2012&13 ds nkj ku 0; ;	; kst uskj	jkT; ; kst ukxr	o"kl 2013&14 ds nkj ku 0; ; dlnz i dfr'kr ; kst uk, a@ dlnz vk; kst ukxr ; kst uk, a ; ksx		
x&vkrfkd l okvka dk i wthxr ys[kk&जारी						
(घ)-सिंचाई तथा बाढ़ नियंत्रण का पूंजीगत लेखा-जारी						
4702&y?kq fl pkbz ij i wthxr ifj0; ; &जारी						
101-सतही जल-जारी						
जानी तालाब, इन्दौर	--	--	--	--	--	1,39.46
धर्मा राजेश्वर तालाब	--	--	--	--	--	1,61.58
अजयपुरा तालाब	--	--	--	--	--	3,12.68
कुम्हारी यू.एस.ओ.तालाब	--	--	--	--	--	1.83
मोतीपुरा तालाब	--	--	--	--	--	4,86.95
नारायनपुरा तालाब	--	--	--	--	--	1,57.13
झरखेड़ा तालाब	--	--	--	--	--	2,29.06
पुन्दी खेड़ी तालाब	--	--	--	--	--	54.14
बदलावदा तालाब	--	--	--	--	--	75.22
झमझीरा तालाब	10.91	--	--	--	--	48.92
खेड़ी तालाब	--	--	--	--	--	2,11.03
मेसको परियोजना	--	--	--	--	--	5,22.39
संग्राम पुर तालाब	--	--	--	--	--	4,22.13
बानेत तालाब	2.84	--	32.84	--	32.84	3,23.69
कंचन मंडी तालाब	--	--	17,84.98	--	17,84.98	18,576.67
कंडीपुर तालाब	--	--	--	--	--	86.01
काछी बुधवारा तालाब	--	--	--	--	--	67.39
सालीवदा तालाब	--	--	--	--	--	1,76.27
जेयेश्वर तालाब	--	--	--	--	--	1,11.30
पहाड़गांव	--	--	--	--	--	1,43.87
उमरखोह तालाब	4.41	--	--	--	--	2,92.09
खमरिया चंदोरा	--	--	--	--	--	3,04.62
आशापुरी	--	--	--	--	--	3,37.47
भूमरिया तालाब	11.28	--	--	--	--	2,23.59
चांदपुरा तालाब	--	--	--	--	--	1,59.54
मान्यापुरा तालाब	--	--	--	--	--	2,30.37
मोटा खोपरा तालाब	--	--	--	--	--	3,13.42
देदी तालाब	--	--	--	--	--	1,48.71
घवली खुर्द तालाब	--	--	--	--	--	2,43.39

## fooj.k l a[; k 13 &amp; जारी

0; ; dk i d kj	o"K 2013&14 ds nk\$ ku 0; ;					2013&14 ds vr rd 0; ;	o"K ds nk\$ ku i fr' kr of) %\$%@deh %&½
	o"K 2012&13 ds nk\$ ku 0; ;	; kst u d kj	jkT; ; kst u kxr	dlnz i d fr r ; kst u k, a	dlnz vk; kst u kxr ; kst u k, a		
x&vkffkd l okvka dk i thxr ys k k&जारी							
(घ)—सिंचाई तथा बाढ़ नियंत्रण का पूंजीगत लेखा—जारी							
4702&y?kq fl pkbz ij i thxr i fj 0; ; &जारी							
101—सतही जल—जारी							
बमलारे तालाब	--	--	--	--	--	1,81.76	--
बाजपुरा तालाब	--	--	--	--	--	2,75.09	--
अधयारी सागर	5.99	--	--	--	--	8,91.41	(-) 100
ईटमा कोठार	--	--	--	--	--	1,01.21	--
गजानन्द तालाब	--	--	--	--	--	46.23	--
बन्दर चूहा तालाब	--	--	--	--	--	97.82	--
बरेली	--	--	--	--	--	28.15	--
शांतीनगर	--	--	--	--	--	2,63.42	--
शक्ति सागर तालाब	--	--	--	--	--	59.20	--
फतेहपुर तालाब	--	--	--	--	--	1,95.01	--
सगौनी तालाब	--	--	--	--	--	2,30.12	--
बहेला	--	--	--	--	--	2,16.51	--
भादर व्यपवर्तन	--	--	--	--	--	7,32.92	--
करोंदा	--	--	--	--	--	1,26.28	--
गहेरा पीपरा	--	--	--	--	--	73.83	--
बिदैनिया	--	--	--	--	--	84.35	--
शंकर	--	--	--	--	--	4.53	--
रजिया नाला	--	--	--	--	--	3,16.12	--
गोंची	--	--	--	--	--	4.38	--
भगरार	--	--	--	--	--	2,10.62	--
खिरिया बुजुर्ग	--	--	--	--	--	4.42	--
भैरा	--	--	--	--	--	5.16	--
मामोन	--	--	7.49	--	7.49	1\$95.35	100
पिठवा कलौ	--	--	--	--	--	1.68	--
नंदुआ नाला	--	--	--	--	--	40.71	--
खैरो नाला	--	--	--	--	--	1,68.99	--
छोटी बम्होरी	--	--	--	--	--	0.83	--
पाली तालाब	--	--	2.30	--	2.30	3.21	100

## fooj.k l d[; k 13 &amp; जारी

0; ; dk i xdkj	o"z 2013&14 ds nkj ku 0; ;				2013&14 ds var rd 0; ;	o"z ds nkj ku i fr'kr of) %@deh %&½
	o"z 2012&13 ds nkj ku 0; ;	; kst udkj	j kT; ; kst ukxr	dlbz i ofr'r ; kst uk, @ dlbz vk; kst ukxr ; kst uk, a ; kx		
x&vkfFkd l okvk dk i thxr ys[kk&जारी						
(घ)-सिंचाई तथा बाढ़ नियंत्रण का पूंजीगत लेखा-जारी						
4702&y?kq fl pkbz ij i thxr ij 0; ; &जारी						
101-सतही जल-जारी						
कुशमांड	--	--	--	--	1,26.11	--
बमीठा	--	--	--	--	76.73	--
सूरजपुर	--	--	3.58	--	10.18	100
राजनगर	--	--	--	--	0.48	--
गोरखपुर	--	--	--	--	66.28	--
बरखेड़ी	1,00.01	--	--	--	1,31.22	(-) 100
पाटी	23.72	--	0.81	--	4,25.87	(-) 97
बासादेही	45.60	--	6.79	--	4,35.12	(-) 85
गंगा बावड़ी	--	--	--	--	1.72	--
सलिया खेड़ी	--	--	--	--	1.78	--
रेवा जलाशय	--	--	--	--	62.01	--
कीरतपुर	15.36	--	8.49	--	4,47.38	(-) 45
इमालिख	--	--	--	--	93.89	--
रावतपुरा	--	--	--	--	1,23.23	--
छोटियन	--	--	--	--	59.91	--
महेशपुरा	--	--	--	--	1,37.43	--
परसोम	--	--	--	--	26.61	--
मझला	--	--	--	--	92.77	--
चमेरी	--	--	--	--	4.93	--
चोपड़ा	--	--	--	--	2,05.01	--
सुकलिया	6.13	--	--	--	1,81.13	(-) 100
भाजपुर	--	--	--	--	3.60	--
कटिया खेड़ी	--	--	--	--	1,22.33	--
जुपरा बावड़िया	--	--	--	--	1,21.92	--
खादी तालाब	--	--	--	--	5,23.36	--
ओसरा	--	--	--	--	17.33	--
बड़ी दिया तालाब	--	--	--	--	4.20	--
गंगा नाला	--	--	--	--	2,97.44	--
खरेला	--	--	--	--	64.78	--
मनी रामपुरा	5.10	--	--	--	2,53.80	(-) 100

## fooj.k l a[; k 13 &amp; जारी

0; ; dk idkj	o"K 2013&14 ds nkj ku 0; ;				2013&14 ds var rd 0; ;	o"K ds nkj ku ifr'kr of) %\$%@deh %&½
	o"K 2012&13 ds nkj ku 0; ;	; kst udkj ; kst ukxr	j kT; ; kst ukxr	dlnz i ofr'r ; kst uk, @ dlnz vk; kst ukxr ; kst uk, a ; ksx		
x&vkkfkd l okvka dk i wthxr ys[kk&जारी						
(घ)-सिंचाई तथा बाढ़ नियंत्रण का पूंजीगत लेखा-जारी						
4702&y?kq fl pkbz ij i wthxr ifj0; ; &जारी						
101-सतही जल-जारी						
तुमदा नाला	--	--	--	--	74.77	--
बिरी तालाब	--	--	--	--	6,18.41	--
भोलोट	--	--	--	--	1,09.69	--
गंजा खेड़ी	--	--	--	--	1,14.52	--
परोनिया तालाब	--	--	--	--	87.66	--
जुगनी तालाब	--	--	--	--	1,50.62	--
रातापाटा	--	--	--	--	46.99	--
नवली	--	--	--	--	3,79.75	--
चनवासा	--	--	--	--	3,55.07	--
सामत खेड़ी	--	--	--	--	1,64.53	--
समतालपुर	--	--	--	--	1,63.82	--
गोवर्धनपुरा	--	--	--	--	31.13	--
लसूड़िया	--	--	--	--	1,32.08	--
गरिया खेड़ी	--	--	--	--	79.17	--
भदोरिया	--	--	--	--	98.89	--
खेरखेड़ी	--	--	--	--	1,08.71	--
खाम खरेली	--	--	--	--	2,04.69	--
कुड़ीपार	--	--	30.73	--	1,43.67	100
चिरकुटा गोदी	--	--	--	--	2,16.50	--
ढोलन खापा	--	--	--	--	2,81.90	--
हिरवा सेंडनेट	--	--	--	--	2,34.74	--
जमलापानी	--	--	--	--	1,06.65	--
खोरी	--	--	--	--	1,49.26	--
भण्डार गोदी	--	--	--	--	1,33.99	--
बीजेपानी	--	--	--	--	43.13	--
पालामऊ	--	--	--	--	1,13.50	--
सिलोटा	--	--	--	--	1,34.32	--
तिवड़ा कामदा	--	--	--	--	1,48.11	--
दिलावर मोहगांव	--	--	--	--	2,47.13	--
भाजीपानी खुर्द	--	--	--	--	3,34.99	--

## fooj.k l d[; k 13 &amp; जारी

1/2k[k ₹ e1/2

0; ; dk idkj	o"K 2013&14 ds nkj ku 0; ;				2013&14 ds vr rd 0; ;	o"K ds nkj ku i fr' kr of) 1/2@deh 1/2
	o"K 2012&13 ds nkj ku 0; ;	; kst udkj	jkT; ; kst ukxr	dlbz i ofr r ; kst uk, @ dlbz vk; kst ukxr ; kst uk, a		
x&vkfFkd l okvk dk i thxr ys[kk&जारी						
(घ)-सिंचाई तथा बाढ़ नियंत्रण का पूंजीगत लेखा-जारी						
4702&y?k fl pkbz ij i thxr ij0; ; &जारी						
101-सतही जल-जारी						
छोटी रंगीर	--	--	2.43	--	2.43	49.42
परारिया	--	--	9.58	--	9.58	49.18
अपरचीपवद	--	--	--	--	--	2.81
कटोले	--	--	--	--	--	54.23
पांडीवाडा	--	--	--	--	--	2.23
वाकल	--	--	--	--	--	3.01
ठरका	--	--	--	--	--	4.72
दलालनाला	--	--	--	--	--	7.59
गुरैया	76.99	--	--	--	--	1,51.11
वागला	--	--	--	--	--	1,85.16
सर्रासावरी	--	--	--	--	--	0.05
रामपुरी दाबफिट	--	--	--	--	--	2,31.02
पिपलया	--	--	--	--	--	1.76
समनापुर	--	--	--	--	--	0.10
गडरिया जलाशय	--	--	--	--	--	1,60.68
गुरा	--	--	--	--	--	2,49.92
बगदरी तालाब	--	--	--	--	--	2,18.28
नवलगांव तीनकाटा	--	--	--	--	--	2,80.30
लिखड़ी	--	--	--	--	--	1,47.37
वोहना नाला	--	--	--	--	--	6,94.56
बम्हनीपुरा तालाब	--	--	--	--	--	4.00
जमुनिया जलाशय	--	--	--	--	--	1,92.81
गंगाई जलाशय	--	--	--	--	--	1,61.59
सिगोड़ी टोला	--	--	--	--	--	35.58
पलामऊ तालाब	--	--	--	--	--	1,13.95
झावरी तालाब	--	--	--	--	--	1.35
तिवड़ा कामथ	--	--	--	--	--	59.47
भाजीपानी खुर्द	--	--	--	--	--	22.57
बीजेपानी	--	--	--	--	--	2,87.51

## fooj.k l a ; k 13 &amp; जारी

¥k [k ₹ e

0 ; ; dk idkj	o"z 2013&14 ds nkj ku 0 ; ;					2013&14 ds vr rd 0 ; ;	o"z ds nkj ku i fr'kr of) 1/2@deh 1/2
	o"z 2012&13 ds nkj ku 0 ; ;	; kst ukj	j kT ; ; kst ukxr	dl nz i dfr r ; kst uk, a dl nz vk ; kst ukxr ; kst uk, a	; kx		
x&vkffkd l okvka dk i thxr ys [kk&जारी							
(घ)-सिंचाई तथा बाढ़ नियंत्रण का पूंजीगत लेखा-जारी							
4702&y?kq fl pkbz ij i thxr ifj0 ; ;&जारी							
101-सतही जल-जारी							
पडरिया राड	--	--	--	--	--	47.11	--
गामाखार तालाब	--	--	--	--	--	3.51	--
रतनखेड़ी तालाब	--	--	--	--	--	2.50	--
दाउद बसौदा तालाब	--	--	--	--	--	4.61	--
रामपुर तालाब	--	--	--	--	--	10.27	--
सुन्दरपुरा तालाब	--	--	--	--	--	8.51	--
धनियाखेड़ी	--	--	--	--	--	58.92	--
बंजारी तालाब	--	--	--	--	--	76.60	--
पिपलिया गोली	13.00	--	--	--	--	4,34.03	(-) 100
खुरियावे तालाब	--	--	--	--	--	45.63	--
भागलिया तालाब	--	--	--	--	--	29.04	--
वागदा तालाब	--	--	--	--	--	7.43	--
गुजाली नदी पर 8 वियर	--	--	--	--	--	5,05.15	--
कलिया खाँ तालाब	--	--	--	--	--	1.31	--
नया भालोहैड़ा तालाब	--	--	--	--	--	1.24	--
बीजानगरी तालाब	--	--	--	--	--	1,64.12	--
कानाखेड़ी वरखेड़ी तालाब	--	--	--	--	--	3,86.53	--
विसनखेड़ी तालाब	--	--	--	--	--	62.32	--
जोड़किया तालाब	--	--	--	--	--	67.38	--
बगईमाता तालाब	--	--	--	--	--	21.19	--
टेमला तालाब	--	--	--	--	--	1,98.95	--
मोहरा	--	--	--	--	--	31.83	--
राजापुर	--	--	--	--	--	26.10	--
पीताम्बर गढ	--	--	--	--	--	81.14	--
गुरेहा नाला	--	--	--	--	--	31.06	--
देवरा हटाई जलाशय	--	--	80.71	--	80.71	2,37.19	100
अलीपुर	--	--	--	--	--	0.03	--
सुखनाला जलाशय	--	--	--	--	--	1,45.31	--
विजयपुरा	--	--	--	--	--	48.66	--

## fooj.k l a[; k 13 &amp; जारी

0; ; dk idkj	o"kl 2013&14 ds nkj ku 0; ;				2013&14 ds var rd 0; ;	o"kl ds nkj ku i fr'kr of) %\$%@deh %&½
	o"kl 2012&13 ds nkj ku 0; ;	; kst udkj	jkT; ; kst ukxr	o"kl 2013&14 ds nkj ku 0; ; ; kst uk, @ dlnz i ofr'kr ; kst ukxr ; kst uk, a ; ksx		
x&vkkfkd l okvka dk i wthxr ys[kk&जारी						
(घ)-सिंचाई तथा बाढ़ नियंत्रण का पूंजीगत लेखा-जारी						
4702&y?kq fl pkbz ij i wthxr ifj0; ; &जारी						
101-सतही जल-जारी						
तिन्सीमारपानी जलाशय	--	--	1,63.97	--	1,63.97	6,32.28 100
बदौना जलाशय	--	--	31.26	--	31.26	71.90 100
गढोली जलाशय	--	--	--	--	--	12.61 --
मैसा बियर मोह	--	--	--	--	--	44.44 --
झिरिया जलाशय	--	--	4.99	--	4.99	16.37 100
पासा जलाशय	--	--	--	--	--	5.50 --
मढ़ा जलाशय	--	--	--	--	--	1,14.47 --
थानामेली जलाशय	--	--	--	--	--	1,05.58 --
पतीमहाराज सिंग	--	--	--	--	--	31.37 --
मगरई जलाशय	--	--	--	--	--	2,22.13 --
कारिया जलाशय	15.50	--	--	--	--	2,02.44 (-) 100
देवहरि जलाशय	2,56.05	--	68.47	--	68.47	6,11.77 (-) 73
झिरवा भगरिया जलाशय	1,70.40	--	--	--	--	3,31.24 (-) 100
कुम्हारनाला जलाशय	--	--	--	--	--	4,29.32 --
इच्छादेवी जलाशय	--	--	--	--	--	88.61 --
मढी कानुनगो शादोरा	36.60	--	8.24	--	8.24	3,76.24 (-) 77
नरसुखेडा तालाब	--	--	--	--	--	60.74 --
कोवा एडीशनल	--	--	--	--	--	6.67 --
केरान डायवर्सन	3,28.87	--	--	--	--	7,10.71 (-) 100
प्यासी तालाब	--	--	2.81	--	2.81	97.29 100
सोनद स्टापडेम	--	--	1.93	--	1.93	2,47.24 100
काकड़ा स्टाप डेम	--	--	19.89	--	19.89	1,71.51 100
शाहपुर ध्यानपुर	8.44	--	31.98	--	31.98	4,83.98 279
वमनावर	--	--	--	--	--	0.02 --
ईमली थाना	15.00	--	--	--	--	6,96.22 (-) 100
सोडिया जलाशय	--	--	--	--	--	2,08.92 --
खलला जलाशय	--	--	--	--	--	1,83.24 --
सगारी जलाशय	--	--	--	--	--	36.81 --
भीकापुर बैराज	--	--	--	--	--	2,21.26 --

## fooj.k l a[; k 13 &amp; जारी

0; ; dk idkj	o"K 2013&14 ds nkj ku 0; ;					2013&14 ds var rd 0; ;	o"K ds nkj ku i fr'kr of) %\$%@deh %&½
	o"K 2012&13 ds nkj ku 0; ;	; kst udkj	jkT; ; kst ukxr	o"K 2013&14 ds nkj ku 0; ; dlnz i dfr'kr ; kst uk, a@ dlnz vk; kst ukxr ; kst uk, a	; kx		
x&vkffkd l okvka dk i thxr ys[kk&जारी (घ)-सिंचाई तथा बाढ़ नियंत्रण का पूंजीगत लेखा-जारी 4702&y?kq fl pkbz ij i thxr ifj0; ; &जारी 101-सतही जल-जारी							
बुदासा तालाब	4,30.72	--	1,94.40	--	1,94.40	10\$15.07	(-) 55
विजा नगरी	--	--	--	--	--	1,48.78	--
वाजपा जायर	--	--	--	--	--	1,34.53	--
विजना खेडी	--	--	28.10	--	28.10	34.62	100
कोटरी तालाब	--	--	--	--	--	84.21	--
खेजडिया	--	--	--	--	--	1,92.24	--
धामनिया तालाब	--	--	--	--	--	29.85	--
मुगलिया कोट	--	--	--	--	--	0.05	--
सतपोन तालाब	--	--	--	--	--	4,64.83	--
गावाखेडी तालाब	--	--	--	--	--	4,13.35	--
टिटोरिया तालाब	--	--	--	--	--	8,40.51	--
वलोदा कोरोना तालाब	3,57.60	--	--	--	--	8,37.50	(-) 100
कमेरी तालाब	--	--	--	--	--	1,77.64	--
पलादरी तालाब	--	--	--	--	--	1,62.95	--
सखनी जागीर	--	--	--	--	--	1,79.94	--
इडोको तालाब	--	--	--	--	--	15.14	--
जालखेडी तालाब	--	--	--	--	--	70.11	--
पिपलोडा लालगंज तालाब	--	--	--	--	--	1,28.15	--
कवारपुरा तालाब	--	--	--	--	--	1,39.17	--
श्रीनगर तालाब	--	--	--	--	--	75.20	--
पनवाडी तालाब	--	--	--	--	--	1,82.98	--
वोसगांव तालाब	--	--	--	--	--	1,08.44	--
रुलेका तालाब	--	--	--	--	--	1,75.55	--
नीमखेडा तालाब	--	--	--	--	--	2,96.23	--
बमसी तालाब	--	--	--	--	--	1,07.78	--
हिम्मतपुर तालाब	--	--	--	--	--	54.54	--
झारखंड गोवा एल.टी.एस.	--	--	--	--	--	1,14.00	--
कालापिपल तालाब	--	--	--	--	--	2,05.62	--
हलीयाखेडी तालाब	--	--	--	--	--	84.31	--



## fooj.k l a ; k 13 &amp; जारी

1/2 k [k ₹ e 1/2

0 ; ; dk idkj	o"z 2013&14 ds nkj ku 0 ; ;					2013&14 ds var rd 0 ; ;	o"z ds nkj ku i fr'kr of) 1/2 1/2@ del 1/2 1/2
	o"z 2012&13 ds nkj ku 0 ; ;	; kst ukj	jkT ; kst ukxr	dlbz i ofr r ; kst uk, a	dlbz vk ; kst ukxr ; kst uk, a		
x&vkfFkd l okvka dk i thxr ys [kk&जारी							
(घ)-सिंचाई तथा बाढ़ नियंत्रण का पूंजीगत लेखा-जारी							
4702&y?k fl pkbz ij i thxr ifj0 ; ;&जारी							
101-सतही जल-जारी							
झारखेड़ा तालाब	--	--	--	--	--	92.92	--
काववा तालाब	--	--	--	--	--	55.45	--
पराबाली तालाब	--	--	--	--	--	7,66.26	--
लेडी तालाब	--	--	--	--	--	2,65.34	--
सजनी तालाब	--	--	14.31	--	14.31	332.58	100
रामपुरा मनमोडिया	--	--	--	--	--	61.00	--
थूबोन अशोकनगर	--	--	--	--	--	52.32	--
जमूडी	--	--	--	--	--	0.87	--
बाकाखेड़ी दुगभ	--	--	--	--	--	3,13.12	--
अवंतीपुर बडोडिया	--	--	--	--	--	1,69.83	--
खजूरिया मकोड़ी	--	--	--	--	--	33.47	--
जेंदा तालाब	--	--	--	--	--	43.92	--
कालापीपल	--	--	11,24.87	--	11,24.87	16,52.90	100
पेपलिया	--	--	--	--	--	20.00	--
भकमई जलाशय	--	--	--	--	--	0.08	--
भयाना भुदखी	--	--	--	--	--	51.94	--
पिपलिया खल	--	--	--	--	--	9,08.35	--
जूना पानी	1,95.51	--	1,10.00	--	1,10.00	5,89.65	(-) 44
डाबिया गोविन्द शिवपुरी	--	--	--	--	--	29.89	--
डोगर गाँव (इन्दौर)	--	--	--	--	--	3,15.71	--
खेरेला	--	--	--	--	--	49.02	--
रामनगर	--	--	--	--	--	6.30	--
हाडोखां	--	--	--	--	--	41.36	--
जालखेड़ी	--	--	--	--	--	1,01.93	--
वासगोन	--	--	--	--	--	21.05	--
पनवाडी	--	--	--	--	--	2,14.47	--
भारुखेड़ा तालाब	--	--	--	--	--	1,45.19	--
कादराबाद	--	--	--	--	--	6.03	--
देवली बैराज	--	--	--	--	--	6.97	--

## fooj.k l a[; k 13 &amp; जारी

0; ; dk idkj	o"K 2013&14 ds nkj ku 0; ;				2013&14 ds var rd 0; ;	o"K ds nkj ku ifr'kr of) %\$%@deh %&½
	o"K 2012&13 ds nkj ku 0; ;	; kst udkj ; jkT; ; kst ukxr	o"K 2013&14 ds nkj ku 0; ; dlnz i dfr'kr ; kst uk, a dlnz vk; kst ukxr ; kst uk, a	; kx		
x&vkkfd l okvka dk i wthxr ysk&जारी						
(घ)-सिंचाई तथा बाढ़ नियंत्रण का पूंजीगत लेखा-जारी						
4702&y?kq fl pkbz ij i wthxr ifj0; ; &जारी						
101-सतही जल-जारी						
भीमपुर	--	--	--	--	5.73	--
सेमली कला	--	--	--	--	2.24	--
गनाखेड़ा	--	--	--	--	2.18	--
घाट पलासी	--	--	--	--	11.33	--
पारागढ़ (शिवपुरी)	--	--	0.44	--	0.44	100
उमरीकला तालाब उद्वहन (शिवपुरी)	--	--	--	--	0.03	--
लोडिया दाह	--	--	--	--	0.05	--
पारसेन तालाब (ग्वालियर)	--	--	70.31	--	70.31	100
करई पाटई	--	--	1\$4.73	--	1\$4.73	100
बरका गाँव	--	--	--	--	8.81	--
थीवेल तालाब	--	--	--	--	21.58	--
मेहन्दी	--	--	--	--	1,33.40	--
माण्डवी	--	--	--	--	1.27	--
तम्बोलिया	--	--	--	--	1.98	--
बुगालिया तालाब	--	--	--	--	3,75.32	--
सोमिया	3,48.99	--	--	--	11,51.27	(-) 100
चौसला	10.73	--	2.62	--	4,47.21	(-) 76
जूरा तालाब	47.23	--	17.94	--	3\$64.23	(-) 62
पतनारी तालाब	--	--	9.71	--	1\$63.15	100
कटुआवन तालाब	1,18.94	--	78.98	--	3\$94.48	(-) 34
गोवर्धा तालाब	--	--	24.74	--	3\$08.49	100
अगसौठा	--	--	0.14	--	27.13	100
कदौहा	--	--	--	--	1.19	--
वक्सवाहा	--	--	--	--	22.13	--
देवपुर	--	--	11.85	--	11.85	100
सुनवाराह	--	--	--	--	0.23	--
जुझार धारकाजबे	--	--	--	--	75.10	--
साखा	--	--	--	--	8.53	--
करई पाटई	--	--	--	--	7.10	--

## fooj.k l a[; k 13 &amp; जारी

0; ; dk idkj	o"K 2013&14 ds nk\$ ku 0; ;					2013&14 ds var rd 0; ;	o"K ds nk\$ ku i fr'kr of) %\$%@deh %&½
	o"K 2012&13 ds nk\$ ku 0; ;	; kst udkj	jkT; ; kst ukxr	o"K 2013&14 ds nk\$ ku 0; ; dlnz i dfr'kr ; kst uk, a@ dlnz vk; kst ukxr ; kst uk, a	; kx		
x&vkfkd l okvka dk i thxr y\$kk&जारी							
(घ)-सिंचाई तथा बाढ़ नियंत्रण का पूंजीगत लेखा-जारी							
4702&y?kq fl pkbz ij i thxr ifj0; ; &जारी							
101-सतही जल-जारी							
बिलगौना बैराज	--	--	--	--	--	7.11	--
मोहम्मदगढ़	--	--	--	--	--	0.12	--
केमोरा बैराज	--	--	--	--	--	51.16	--
चंपाखेड़ी	--	--	--	--	--	1.40	--
सीका	--	--	--	--	--	0.20	--
लश्करपुर	--	--	--	--	--	0.10	--
घाट पिपलिया	--	--	--	--	--	2,45.72	--
लोअर संग्रामपुर	25.15	--	24.49	--	24.49	3\$9.00	(-) 3
मझगवा बैराज	15.95	--	--	--	--	2,01.17	(-) 100
सिमाकुण्ड	17.42	--	--	--	--	4,88.32	(-) 100
बोहर तालाब	--	--	--	--	--	70.78	--
खमरिया निमावर	8.11	--	--	--	--	1,53.73	(-) 100
सागर तालाब	--	--	--	--	--	1,10.27	--
बकानिया नाला	29.00	--	--	--	--	3,36.89	(-) 100
अमौदा	19.68	--	--	--	--	2,49.25	(-) 100
रावतपुरा	--	--	--	--	--	0.08	--
अलहेड तालाब	--	--	--	--	--	0.46	--
ब्रह्माजी नदी पर 8 स्टाप डेम	--	--	--	--	--	2,45.73	--
गम्भीर नदी पर स्टाप डेम	--	--	--	--	--	4,04.76	--
तिलसोई नदी पर 5 स्टाप डेम	--	--	--	--	--	1,32.38	--
कीटखेड़ी	--	--	--	--	--	10.29	--
पाहुजा नदी बैराज (बजट दतिया पहुज)	--	--	--	--	--	91.82	--
शाहबाज तिलेदी	66.77	--	32.58	--	32.58	5\$88.80	(-) 51
नयापुरा	--	--	--	--	--	1,68.49	--
खैरासी	--	--	--	--	--	27.53	--
अताई खेड़ा	--	--	--	--	--	1,86.66	--
गोकुलपुरा	--	--	--	--	--	4,47.33	--
सूरजपुर	--	--	--	--	--	1,68.86	--
कंवटपुरा	--	--	--	--	--	1,41.73	--
कलालपुरा	4.40	--	--	--	--	1,75.40	(-) 100

## fooj.k l d[; k 13 &amp; जारी

1/2k[k ₹ e1/2

0; ; dk i xkj	o"K 2013&14 ds nkj ku 0; ;					2013&14 ds var rd 0; ;	o"K ds nkj ku i fr'kr of) 1/2@deh 1/2
	o"K 2012&13 ds nkj ku 0; ;	; kst u djk	j kT; ; kst ukxr	d d n z i x f r r ; kst uk, a d d n z vk; kst ukxr ; kst uk, a	; k s x		
x&v k f k d l o k v k d k i w t h x r y s [ k k & जारी							
(घ)—सिंचाई तथा बाढ़ नियंत्रण का पूंजीगत लेखा—जारी							
4702&y?kq fl pkbz ij i w t h x r i f j 0; ; &जारी							
101—सतही जल—जारी							
बडलावदा	--	--	--	--	--	4,44.84	--
वासखेड़ी	--	--	--	--	--	1,33.62	--
पाडलिया	33.98	--	--	--	--	13,13.95	(-) 100
कानबे	19.70	--	5.00	--	5.00	2,57.65	(-) 75
रघुनाथपुरा	--	--	--	--	--	1,49.03	--
कुकरा	2.36	--	--	--	--	6,22.79	(-) 100
मकनापुर	12.49	--	--	--	--	3,16.98	(-) 100
ऊँचाखेड़ा	23.15	--	--	--	--	9,08.08	(-) 100
बरखन्दा	14.49	--	--	--	--	3,85.35	(-) 100
गोमाई नदी परियोजना	--	--	--	--	--	22.66	--
नन्दगाँव	--	--	--	--	--	1,15.10	--
रंजूर	--	--	--	--	--	1,07.85	--
कुन्दन नदी पर कूसलावद	--	--	--	--	--	4,68.80	--
शिवना	--	--	--	--	--	1,56.10	--
वामनखेड़ी	--	--	--	--	--	2,25.79	--
मैलानी तालाब	--	--	--	--	--	79.39	--
समधन	--	--	--	--	--	1,23.57	--
कचौरा	--	--	--	--	--	2,27.58	--
बराना	--	--	--	--	--	1,53.00	--
कनौरा	--	--	--	--	--	2,16.29	--
नई बांधी	--	--	--	--	--	2,25.53	--
पवैरेया	--	--	--	--	--	2,59.07	--
कुसमी	--	--	--	--	--	2,21.53	--
भैसवाही	--	--	--	--	--	8.46	--
बिरुहली	--	--	--	--	--	2.83	--
कैना उजियारपुर	--	--	--	--	--	3.60	--
नयाटोला	--	--	--	--	--	2.57	--
बरही	--	--	--	--	--	14.35	--
धरमपुरा	--	--	--	--	--	3.41	--

## fooj.k l a[; k 13 &amp; जारी

0; ; dk idkj	o"K 2013&14 ds nkj ku 0; ;				2013&14 ds var rd 0; ;	o"K ds nkj ku i fr'kr of) %\$%@deh %&%
	o"K 2012&13 ds nkj ku 0; ;	; kst udkj ; jkT; ; kst ukxr	o"K 2013&14 ds nkj ku 0; ; dlnz i dfr'kr ; kst uk, @ dlnz vk; kst ukxr ; kst uk, a	; kst uk, a		
x&vkfFkd l okvka dk i thxr ys[kk&जारी						
(घ)-सिंचाई तथा बाढ़ नियंत्रण का पूंजीगत लेखा-जारी						
4702&y?kqfl pkbz ij i thxr ifj0; ; &जारी						
101-सतही जल-जारी						
पहारुआ	--	--	--	--	1,10.57	--
कठरा बैराज	--	--	--	--	1,41.84	--
खानवा नदी पर 5 बैराज	--	--	--	--	1,26.84	--
मेडा जलाशय	--	--	--	--	6,81.53	--
बिहुआसानी जलाशय	--	--	--	--	6,51.32	--
बेलागांव स्टेपडेम	--	--	--	--	80.98	--
साई खेड़ा में 9 नलकूपों का निर्माण	--	--	--	--	1.66	--
खेमी खदेला	1,14.70	--	1\$12.95	--	4\$97.77	(-) 2
पाओमा	--	--	--	--	2,22.40	--
गुजरखेड़ी	--	--	--	--	1,27.96	--
रीदनमाला	2,60.58	--	6\$87.76	--	11\$85.79	164
पगड़ीपार	--	--	--	--	2.00	--
कनकी	--	--	--	--	0.15	--
सातनारी	--	--	--	--	1.09	--
कंचनवाड़ा जलाशय	--	--	--	--	0.10	--
यावत जोड़ी जलाशय	--	--	--	--	0.67	--
पोसेरा	--	--	--	--	0.61	--
पिटडरई सराफ	--	--	--	--	69.77	--
मोतिया देव	5,42.01	--	--	--	10,28.58	(-) 100
हैदरपुर तालाब	12.00	--	--	--	7,19.02	(-) 100
रहमतपुरा तालाब	--	--	14.04	--	5\$63.73	100
लेहरघाट डेम	19.99	--	--	--	79.77	(-) 100
पचलाना	--	--	2.08	--	2\$17.02	100
जेटगढ़ तालाब	--	--	--	--	3,46.71	--
लखापुर तालाब	--	--	--	--	1,31.54	--
बारेगांव तालाब	--	--	--	--	3,00.71	--
फतेहपुर बैराज	--	--	--	--	61.57	--
बरखेड़ी गड़ी बैराज	--	--	--	--	1,14.59	--
सदलपुर तालाब	--	--	--	--	97.55	--

## fooj.k l d; k 13 &amp; जारी

¥k [k ₹ e]

0; ; dk idkj	o"z 2013&14 ds nkj ku 0; ;					2013&14 ds var rd 0; ;	o"z ds nkj ku i fr'kr of) ¼\$¼@deh ¼&¼
	o"z 2012&13 ds nkj ku 0; ;	; kst udkj	jkT; ; kst ukxr	o"z 2013&14 ds nkj ku 0; ; dñz i ofr'z ; kst uk, a	dñz vk; kst ukxr ; kst uk, a		
x&vkfFkd l okvdk i thxr ys[kk&जारी							
(घ)-सिंचाई तथा बाढ़ नियंत्रण का पूंजीगत लेखा-जारी							
4702&y?kq fl pkbz ij i thxr ifj0; ; &जारी							
101-सतही जल-जारी							
बीदपुरा	--	--	--	--	--	49.20	--
नूरपुरा	--	--	--	--	--	1.20	--
चपलासर	1,75.72	--	14.54	--	14.54	6529.30	(-) 92
मऊपाधरई तालाब	3.69	--	--	--	--	1,75.02	(-) 100
पिपलई तालाब का पुनः निर्माण	--	--	--	--	--	14.29	--
अपर पलकमती नहर लाइनिंग	15.00	--	--	--	--	42.48	100
तिजालपुर बैराज	--	--	--	--	--	73.84	--
बेहगांव तालाब	--	--	--	--	--	7.59	--
साहपुर भारतीपुर तालाब	--	--	--	--	--	1,07.31	--
गुंडरई तालाब	--	--	--	--	--	68.96	--
अम्बई तालाब	1.34	--	--	--	--	3,28.46	(-) 100
दौलतपुर तालाब	--	--	--	--	--	5.54	--
मसूर बावड़ी तालाब	28.27	--	591.75	--	591.75	9547.28	1993
केनपुरिया तालाब	44.99	--	--	--	--	3,64.65	(-) 100
शिलुआ जलाशय	--	--	--	--	--	84.28	--
हडाई तालाब	--	--	--	--	--	0.57	--
भादवा तालाब	--	--	--	--	--	5.38	--
शीरपोई तालाब	--	--	--	--	--	0.70	--
जोड़किया तालाब	--	--	--	--	--	20.62	--
बड़बाई तालाब	2.50	--	--	--	--	1,08.44	(-) 100
भोकारिया तालाब	--	--	--	--	--	24.28	--
आसारकुंड तालाब	--	--	--	--	--	3,33.85	--
हीरापुर तालाब	--	--	--	--	--	43.67	--
चौतारा तालाब	78.09	--	11.45	--	11.45	6526.10	(-) 85
बहादुरपुरा तालाब	--	--	--	--	--	64.31	--
बोरदा खुर्द तालाब	--	--	--	--	--	1,71.06	--
चांदतलाई तालाब	--	--	--	--	--	1,03.63	--
सिंघनपुर तालाब	--	--	--	--	--	83.25	--
पनखेड़ी तालाब	--	--	--	--	--	3,63.89	--
टांडी तालाब	20.51	--	--	--	--	2,78.25	(-) 100

## fooj.k l a ; k 13 &amp; जारी

1/2k [k ₹ e]

0 ; ; dk i xkj	o"z 2013&14 ds nkj ku 0 ; ;					2013&14 ds var rd 0 ; ;	o"z ds nkj ku i fr'kr of) 1/2@deh 1/2
	o"z 2012&13 ds nkj ku 0 ; ;	; kst udkj	jkT ; kst ukxr	dlbz i ofr r ; kst uk, @	dlbz vk ; kst ukxr ; kst uk, a ; kx		
x&vkfkd l okvka dk i thxr ysk&जारी (घ)-सिंचाई तथा बाढ़ नियंत्रण का पूंजीगत लेखा-जारी 4702&y?kq fl pkbz ij i thxr ifj0 ; ;&जारी 101-सतही जल-जारी							
तुलसीपुर तालाब	1,72.85	--	84.65	--	84.65	12868.14	(-) 51
भजिया बैराज	--	--	--	--	--	48.13	--
मोघा सिंचाई नहर प्रणाली	34.25	--	--	--	--	4,87.56	(-) 100
बिजौसी तालाब	--	--	--	--	--	90.45	--
पडरी स्टापडेम (सिंगरौली)	--	--	--	--	--	1,52.97	--
कुड़ा पोदान तालाब	--	--	--	--	--	1,20.61	--
गुरिल्ला तालाब	--	--	--	--	--	1,00.00	--
डीवेल तालाब	--	--	--	--	--	1,06.30	--
इलयात तालाब	--	--	--	--	--	91.79	--
बड़गोड़ा तालाब	--	--	--	--	--	1,56.10	--
भोज करदिया तालाब	--	--	--	--	--	5.59	--
गरही तालाब	--	--	--	--	--	82.20	--
दुगारिया बैराज	--	--	--	--	--	2.57	--
गुनई बैराज	--	--	--	--	--	51.03	--
शंकरपुरा तालाब	--	--	--	--	--	1,00.17	--
अमाखला जलाशय	25.00	--	1848.00	--	1848.00	4871.96	492
जमनया जलाशय	--	--	--	--	--	1,81.86	--
कुरई पाटई	--	--	--	--	--	0.16	--
पड़ली बीयर	--	--	--	--	--	15.46	--
बिलोदा तालाब	--	--	--	--	--	3,01.38	--
पारसोना तालाब	--	--	--	--	--	64.00	--
रायपुरिया बैराज	--	--	--	--	--	98.11	--
काशी बैराज	--	--	--	--	--	23.61	--
बंसखो तालाब	--	--	--	--	--	74.09	--
बागा बैराज	--	--	--	--	--	13.41	--
खुरियावे तालाब	--	--	--	--	--	13.64	--
धमानिया तालाब	--	--	--	--	--	28.51	--
हरई बैराज	--	--	--	--	--	41.59	--
सजखेड़ा तालाब	2,20.06	--	1839.12	--	1839.12	9888.83	(-) 37

## fooj.k l a[; k 13 &amp; जारी

0; ; dk idkj	o"K 2013&14 ds nkj ku 0; ;				2013&14 ds var rd 0; ;	o"K ds nkj ku ifr'kr of) %\$%@deh %&½
	o"K 2012&13 ds nkj ku 0; ;	; kst udkj ; jkT; ; kst ukxr	o"K 2013&14 ds nkj ku 0; ; dlnz i dfr'kr ; kst uk, @ dlnz vk; kst ukxr ; kst uk, a	; ksx		
x&vkffkd l okvka dk i wthxr y\$kk&जारी (घ)-सिंचाई तथा बाढ़ नियंत्रण का पूंजीगत लेखा-जारी 4702&y?kqfl pkbz ij i wthxr ifj0; ;&जारी 101-सतही जल-जारी						
देहगावान	1,21.12	--	39.69	--	39.69	3\$67.06 (-) 67
हनुमान खेड़ी तालाब	--	--	--	--	--	53.14 --
वामन खली तालाब	--	--	--	--	--	2.00 --
मिलिनाखल तालाब	--	--	--	--	--	87.32 --
डोंगरगांव बीयर	--	--	--	--	--	32.92 --
रनयारा केलवाना	--	--	--	--	--	29.40 --
कछलिया तालाब	--	--	--	--	--	70.97 --
भेड़ा जलाशय	72.42	--	--	--	--	72.42 (-) 100
अम्बाखापा जलाशय	76.63	--	--	--	--	76.63 (-) 100
बिल्हरी तालाब	25.00	--	--	--	--	25.00 (-) 100
बम्हनी तालाब	16.00	--	--	--	--	16.00 (-) 100
लहार तालाब	22.40	--	--	--	--	22.40 (-) 100
भेंसाडोल जलाशय	1,07.47	--	--	--	--	1,07.47 (-) 100
जसवंतपुरा तालाब	3,89.99	--	--	--	--	3,89.99 (-) 100
मिढासन जलाशय	9,34.63	--	--	--	--	9,34.63 (-) 100
भिटोनी जलाशय	8,38.37	--	--	--	--	8,38.37 (-) 100
बोरी तालाब	72.02	--	--	--	--	72.02 (-) 100
चकारा तालाब	1,99.99	--	--	--	--	1,99.99 (-) 100
चकरभाटा तालाब	1,37.09	--	--	--	--	1,37.09 (-) 100
बर्सा एल.आई.एस.	7.89	--	--	--	--	7.89 (-) 100
रामदासी तालाब	1,44.15	--	--	--	--	1,44.15 (-) 100
छीपानेर तालाब	1,33.75	--	--	--	--	1,33.75 (-) 100
जनोली तालाब	1,41.80	--	--	--	--	1,41.80 (-) 100
टोंका तालाब	--	--	4\$77.29	--	4\$77.29	4\$77.29 100
डोंव तालाब	--	--	10\$75.64	--	10\$75.64	10\$75.64 100
ग्राख पुरा तालाब	--	--	1\$73.23	--	1\$73.23	1\$73.23 100
रिछारी तालाब	--	--	41.97	--	41.97	41.97 100
उमरेद तालाब	--	--	1\$66.55	--	1\$66.55	1\$66.55 100
बरायठा तालाब	--	--	39.33	--	39.33	39.33 100
काजिया देह बैराज	--	--	2\$65.97	--	2\$65.97	2\$65.97 100



## fooj.k l a; k 13 &amp; जारी

0; ; dk i xkj	o"K 2013&14 ds nkj ku 0; ;				2013&14 ds vr rd 0; ;	o"K ds nkj ku i fr'kr of) %\$%@deh %&½
	o"K 2012&13 ds nkj ku 0; ;	; kst usjkj	j kT; ; kst ukxr	dlnz i ofr'r ; kst uk, @ dlnz vk; kst ukxr ; kx ; kst uk, a		
x&vkfkd l okvka dk i ntxr ys[kk&जारी						
(घ)-सिंचाई तथा बाढ़ नियंत्रण का पूंजीगत लेखा-जारी						
4702&y?kq fl pkbz i j i ntxr i fj0; ; &जारी						
101-सतही जल-जारी						
घोघरा घाट बैराज	--	--	1\$39.35	--	1\$39.35	1\$39.35
पलाबे तालाब	--	--	1\$42.20	--	1\$42.20	1\$42.20
नंदगाँव बैराज	--	--	76.00	--	76.00	76.00
रनाबा बैराज	--	--	8.06	--	8.06	8.06
जैथली तालाब	--	--	29.56	--	29.56	29.56
बाबडी खेड़ा तालाब	--	--	69.50	--	69.50	69.50
अख्य बैराज	--	--	77.79	--	77.79	77.79
सुजुरियाघाटा बैराज	--	--	1\$22.56	--	1\$22.56	1\$22.56
कालापील बियर	--	--	1\$55.30	--	1\$55.30	1\$55.30
खेरखेड़ी बैराज	--	--	1\$01.60	--	1\$01.60	1\$01.60
श्यामपुर तालाब	--	--	1\$20.00	--	1\$20.00	1\$20.00
नागपुरा नागझिरी तालाब	--	--	5\$46.36	--	5\$46.36	5\$46.36
दाहोद तालाब	--	--	61.24	--	61.24	61.24
सिपानिया तालाब	--	--	53.32	--	53.32	53.32
काबरपाड़ा बैराज	--	--	1\$15.00	--	1\$15.00	1\$15.00
खरदिया बैराज	--	--	94.45	--	94.45	94.45
लम्पदा बैराज	--	--	20.00	--	20.00	20.00
दौलतपुर तालाब परियोजना	--	--	71.07	--	71.07	71.07
करेल सिंचाई योजना	--	--	5\$57.04	--	5\$57.04	5\$57.04
कवई सिंचाई योजना	--	--	3\$06.68	--	3\$06.68	3\$06.68
बोरदिया सिंचाई योजना	--	--	1\$39.75	--	1\$39.75	1\$39.75
ग्वालियर कला स्टापडेम	--	--	45.10	--	45.10	45.10
पावटी स्टापडेम	--	--	58.51	--	58.51	58.51
लसूडिया स्टापडेम	--	--	66.23	--	66.23	66.23
गोरखपुर तालाब	--	--	71.81	--	71.81	71.81
गाडरवाड़ा खेड़ा तालाब	--	--	1\$11.79	--	1\$11.79	1\$11.79
रुपाहेड़ा तालाब	--	--	46.10	--	46.10	46.10
कटारमल जी तालाब	--	--	27.72	--	27.72	27.72
गुरारखेड़ा बैराज	--	--	59.28	--	59.28	59.28
मुण्डला तालाब	--	--	17\$05.15	--	17\$05.15	17\$05.15
बांकपुरा तालाब	--	--	23\$12.13	--	23\$12.13	23\$12.13

## fooj.k l a ; k 13 &amp; जारी

0 ; dk idkj	o"K 2013&14 ds nkj ku 0 ; ;				2013&14 ds vr rd 0 ; ;	o"K ds nkj ku i fr'kr of) %\$%@deh %&½
	o"K 2012&13 ds nkj ku 0 ; ;	; kst udkj	jkT ; kst ukxr	dlnz i ofr'r ; kst uk, @ dlnz vk ; kst ukxr ; kst uk, a ; ksx		
x&vkffkd l okvka dk i n thxr ys jkk&जारी (घ)-सिंचाई तथा बाढ़ नियंत्रण का पूंजीगत लेखा-जारी 4702&y?kqfl pkbz ij i n thxr i fj0 ; ;&जारी 101-सतही जल-जारी						
कोयला तालाब	--	--	1\$36.00	--	1\$36.00	100
पाटनखुर्द तालाब	--	--	58.50	--	58.50	100
कछौटिया तालाब	--	--	74.08	--	74.08	100
किशनपुरिया तालाब	--	--	2\$53.42	--	2\$53.42	100
दुर्गपुरा तालाब	--	--	55.20	--	55.20	100
सेमलाये तालाब	--	--	36.00	--	36.00	100
छान बैराज	--	--	69.03	--	69.03	100
डालूपुरा तालाब	--	--	72.00	--	72.00	100
पिपरोदा केशराज	--	--	1\$09.78	--	1\$09.78	100
श्यामपुर बैराज	--	--	1\$30.75	--	1\$30.75	100
संधू बैराज	--	--	1\$22.84	--	1\$22.84	100
सफा बरखेड़ा	--	--	72.98	--	72.98	100
पिपरोदा खुर्द	--	--	67.15	--	67.15	100
धनवारी फीडर	--	--	35.99	--	35.99	100
बकवाड़ी बैराज	--	--	59.69	--	59.69	100
भूलगाँव बैराज	--	--	53.31	--	53.31	100
बजद बैराज	--	--	27.14	--	27.14	100
अम्बाफालिया तालाब	--	--	17.44	--	17.44	100
सलाईकला तालाब	--	--	30.00	--	30.00	100
अवाती बैराज	--	--	14.57	--	14.57	100
डोंगरगाँव बैराज	--	--	19.70	--	19.70	100
छनेरा तालाब	--	--	1.21	--	1.21	100
इटवामामाडोह तालाब	--	--	17.14	--	17.14	100
मेड़पानी तालाब	--	--	55.38	--	55.38	100
खजूरी तालाब	--	--	36.13	--	36.13	100
भीमपुरा बैराज	--	--	1\$69.94	--	1\$69.94	100
देबर तालाब	--	--	39.13	--	39.13	100
खोखराधन तालाब	--	--	0.59	--	0.59	100
बरेखेड़ा तालाब	--	--	2\$35.59	--	2\$35.59	100
राजावाह बैराज	--	--	51.32	--	51.32	100
बलदमुंग बैराज	--	--	1.00	--	1.00	100

## fooj.k l a[; k 13 &amp; जारी

0; ; dk idkj	o"K 2013&14 ds nkj ku 0; ;				2013&14 ds var rd 0; ;	o"K ds nkj ku ifr'kr of) %\$%@deh %&½	
	o"K 2012&13 ds nkj ku 0; ;	; kst udkj ; kst ukxr	dklnz i ofr'r ; kst uk, @	dklnz vk; kst ukxr ; kst uk, a			
x&vkffkd l okvka dk i wthxr ys[kk&जारी							
(घ)—सिंचाई तथा बाढ़ नियंत्रण का पूंजीगत लेखा—जारी							
4702&y?kqfl pkbz ij i wthxr ifj0; ; &जारी							
101—सतही जल—जारी							
अडबाड़ा बैराज	--	--	36.59	--	36.59	36.59	100
मौलानी तालाब परियोजना	--	--	1\$19.96	--	1\$19.96	1\$19.96	100
ढेकली तालाब (मोहाड़पुरा)	--	--	6.98	--	6.98	6.98	100
नलवान्या तालाब	--	--	1\$36.92	--	1\$36.92	1\$36.92	100
चाकल्या तालाब	--	--	1\$94.14	--	1\$94.14	1\$94.14	100
घोटिया देव तालाब	--	--	2\$01.29	--	2\$01.29	2\$01.29	100
कदवाल तालाब	--	--	22.00	--	22.00	22.00	100
बेलदरा तालाब	--	--	2\$61.46	--	2\$61.46	2\$61.46	100
साजापानी तालाब	--	--	33.56	--	33.56	33.56	100
देवरी तालाब	--	--	10.00	--	10.00	10.00	100
सियाकुण्डल बैराज	--	--	4.99	--	4.99	4.99	100
हमेरिया तालाब	--	--	33\$76.39	--	33\$76.39	33\$76.39	100
टेहरी तालाब	--	--	8\$53.90	--	8\$53.90	8\$53.90	100
बेरखेड़ी तालाब	--	--	14.08	--	14.08	14.08	100
मगरधा तालाब	--	--	4\$15.05	--	4\$15.05	4\$15.05	100
लाखापुरा (केवाल लाइनिंग)	--	--	1\$29.17	--	1\$29.17	1\$29.17	100
नावली जलाशय	--	--	1\$56.49	--	1\$56.49	1\$56.49	100
अनास बैराज	--	--	4\$55.81	--	4\$55.81	4\$55.81	100
पिपलोदा बैराज	--	--	2\$91.31	--	2\$91.31	2\$91.31	100
नेगड़िया तालाब	--	--	68.00	--	68.00	68.00	100
टिटकी बैराज	--	--	2\$91.31	--	2\$91.31	2\$91.31	100
दमेहड़ी तालाब	--	--	83.82	--	83.82	83.82	100
बिरयाई तालाब	--	--	37.26	--	37.26	37.26	100
पचधार जलाशय	--	--	17.87	--	17.87	17.87	100
मारू जलाशय	--	--	45.87	--	45.87	45.87	100
सेन्द्रया जलाशय	--	--	16.50	--	16.50	16.50	100
कौडी जलाशय	--	--	26.23	--	26.23	26.23	100
पाण्डरी जलाशय	--	--	1\$75.63	--	1\$75.63	1\$75.63	100
देठगुठ जलाशय	--	--	2\$10.12	--	2\$10.12	2\$10.12	100
बादलवोह जलाशय	--	--	9\$23.74	--	9\$23.74	9\$23.74	100
रामजीढाला जलाशय	--	--	17.98	--	17.98	17.98	100

## fooj.k l a ; k 13 &amp; जारी

0 ; ; dk i d k j	o"K 2013&14 ds nkj ku 0 ; ;				2013&14 ds vr rd 0 ; ;	o"K ds nkj ku i fr'kr of) %\$%@deh %&½
	o"K 2012&13 ds nkj ku 0 ; ;	; kst u d k j	j k T ; kst u k x r	d l n z i d f r i r ; kst u k , a d l n z v k ; kst u k x r ; k s x		
x&vkfkkd l okvka dk i n t h x r y s j k k &जारी						
(घ)-सिंचाई तथा बाढ़ नियंत्रण का पूजीगत लेखा-जारी						
4702&y?kq fl p k b z i j i n t h x r i f j 0 ; ; &जारी						
101-सतही जल-जारी						
दुभहारा जलाशय	--	--	1\$93.88	--	1\$93.88	100
अपर जावरा जलाशय	--	--	4\$18.76	--	4\$18.76	100
टीला	--	--	8\$96.21	--	8\$96.21	100
पच्चीपुरा	--	--	11\$65.98	--	11\$65.98	100
कोनेरीपानली	--	--	39.00	--	39.00	100
पनवाडी	--	--	22.02	--	22.02	100
बोलाढिकोरस टैंक	--	--	6\$9.23	--	6\$9.23	100
तम्बोलिया बियर	--	--	7\$82.49	--	7\$82.49	100
मिण्डलाखेड़ा	--	--	8\$17.95	--	8\$17.95	100
रिलेटा टैंक	--	--	5\$23.99	--	5\$23.99	100
मिण्डलाखेड़ा टैंक	--	--	6\$89.96	--	6\$89.96	100
असपुरा टैंक	--	--	16\$36.00	--	16\$36.00	100
गोपालपुरा टैंक	--	--	13\$69.00	--	13\$69.00	100
दोहर्दा टैंक	--	--	16\$16.09	--	16\$16.09	100
रहीमगढ़ टैंक	--	--	15\$55.75	--	15\$55.75	100
फतेपुर चिकली टैंक	--	--	14\$26.48	--	14\$26.48	100
मुंजाखेडी टैंक	--	--	12\$69.54	--	12\$69.54	100
जनोली तालाब	--	--	19.39	--	19.39	100
पोलायाखेत तालाब	--	--	2\$57.71	--	2\$57.71	100
रामदासी तालाब	--	--	16.96	--	16.96	100
झोकरी तालाब	--	--	83.09	--	83.09	100
बैरो सिंचाई योजना	--	--	3\$19.05	--	3\$19.05	100
पीपरताल जलाशय	--	--	70.70	--	70.70	100
मसूदानाला जलाशय	--	--	4.90	--	4.90	100
तुण्डवारा जलाशय	--	--	4\$64.43	--	4\$64.43	100
शक्तिहार जलाशय	--	--	4\$10.00	--	4\$10.00	100
सीताझिर जलाशय	--	--	2\$54.90	--	2\$54.90	100
अम्बाखापा जलाशय	--	--	2\$03.22	--	2\$03.22	100
बुचनाई जलाशय	--	--	1\$36.85	--	1\$36.85	100
सत्तसीघर जलाशय	--	--	1\$00.00	--	1\$00.00	100
कावाघाट तालाब	--	--	75.00	--	75.00	100

## fooj.k l a; k 13 &amp; जारी

0; ; dk i d kj	o"K 2012&13 ds nkj ku 0; ; ; kst ukxr ; kst ukxr ; kst uk, a ; kx				o"K 2013&14 ds nkj ku 0; ; ; kst uk, a ; kx		2013&14 ds v r rd 0; ;	o"K ds nkj ku i fr'kr of) %\$%@deh %&½
	o"K 2012&13 ds nkj ku 0; ; ; kst ukxr ; kst uk, a ; kx	o"K 2013&14 ds nkj ku 0; ; ; kst uk, a ; kx	o"K 2013&14 ds nkj ku 0; ; ; kst uk, a ; kx	o"K 2013&14 ds nkj ku 0; ; ; kst uk, a ; kx	o"K 2013&14 ds nkj ku 0; ; ; kst uk, a ; kx	o"K 2013&14 ds nkj ku 0; ; ; kst uk, a ; kx		
x&vkfkkd l okvka dk i n thxr y s j k k & जारी (घ)-सिंचाई तथा बाढ़ नियंत्रण का पूंजीगत लेखा-जारी 4702&y?kq fl pkbz i j i n thxr i f j 0; ; & जारी 101-सतही जल-समाप्त								
तिकोनाघाट तालाब	--	--	77.41	--	77.41	77.41	100	
बहादुरगढ़ बियर	--	--	3\$32.31	--	3\$32.31	3\$32.31	100	
जरुआ तालाब	--	--	30.96	--	30.96	30.96	100	
सितसवाहा तालाब	--	--	6\$99.99	--	6\$99.99	6\$99.99	100	
रामपुरा तालाब	--	--	3\$00.00	--	3\$00.00	3\$00.00	100	
चकरा तालाब	--	--	6.00	--	6.00	6.00	100	
देभा तालाब	--	--	1\$1.50	--	1\$1.50	1\$1.50	100	
जसवंतपुरा तालाब	--	--	1\$3.34	--	1\$3.34	1\$3.34	100	
मिद्धासन डायवर्सन	--	--	1\$4.44	--	1\$4.44	1\$4.44	100	
भिटारी मुत्तुरु तालाब	--	--	3\$01.55	--	3\$01.55	3\$01.55	100	
इमलिया तालाब	--	--	4\$70.58	--	4\$70.58	4\$70.58	100	
पोरी तालाब	--	--	25.32	--	25.32	25.32	100	
सिमरी तालाब	--	--	37.95	--	37.95	37.95	100	
श्यामदादा तालाब	--	--	3\$50.00	--	3\$50.00	3\$50.00	100	
देमही तालाब	--	--	9\$00.27	--	9\$00.27	9\$00.27	100	
देवरी तालाब	--	--	9\$99.99	--	9\$99.99	9\$99.99	100	
डेंथकुरी तालाब	--	--	7\$50.00	--	7\$50.00	7\$50.00	100	
कनौरा तालाब	--	--	16.69	--	16.69	16.69	100	
निर्माण कार्य/परियोजनाएँ जिनमें विगत पांच वर्षों में कोई व्यय नहीं हुआ	--	--	--	--	--	4,60,19.90 <sup>(क)</sup>	--	
						<b>1,77,17.81</b>		
अन्य निर्माण कार्य, प्रत्येक ₹ पांच करोड़ और उससे कम लागत के	5,92,55.38	--	4\$68\$06.78	--	4\$68\$06.78	27\$84\$70.90	(-) 21	
						<b>2,32,03.34</b>		
योग-101	6,77,74.95	--	9\$75\$35.11	--	9\$75\$35.11	47\$97\$98.13	44	
						<b>4,09,21.15</b>		
102-भूजल-								
निर्माण कार्य/परियोजनाएँ जिनमें विगत पांच वर्षों में कोई व्यय नहीं हुआ	--	--	--	--	--	23,02.76 <sup>(क)</sup>	--	
						<b>39,74.98</b>		
अन्य निर्माण कार्य, प्रत्येक ₹ पांच करोड़ और उससे कम लागत के	2,59.79	--	2\$81.88	--	2\$81.88	37\$87.49	9	
						<b>5,31,51.06</b>		
योग-102	2,59.79	--	2\$81.88	--	2\$81.88	60\$90.25	9	
						<b>5,71,26.04</b>		

(क) विवरण उपलब्ध हैं।

## fooj.k l a[; k 13 &amp; जारी

0; ; dk i xkj	o"K 2013&14 ds nkj ku 0; ;					2013&14 ds var rd 0; ;	o"K ds nkj ku i fr'kr of) %\$%@deh %&½
	o"K 2012&13 ds nkj ku 0; ;	; kst u xkj	jkT; ; kst u xkr	dlnz i dfr'kr ; kst u k, @ dlnz vk; kst u xkr ; kst u k, a	; kx		
x&vkfkd l okvka dk i wthx r y s[kk&जारी							
(घ)-सिंचाई तथा बाढ़ नियंत्रण का पूंजीगत लेखा-जारी							
4702&y?kq fl pkbz ij i wthx r i fj0; ; &जारी							
789-अनुसूचित जातियों के लिए विशेष घटक योजना-							
धुरा तालाब	--	--	--	--	--	1,95.69	--
अपर चांदिया	--	--	--	--	--	1,49.94	--
कालिया	--	--	--	--	--	29.67	--
पारसिन	--	--	--	--	--	45.85	--
चनारी	--	--	--	--	--	52.65	--
सिलोटा जलाशय	--	--	--	--	--	93.12	--
रिछाई तालाब	--	--	--	--	--	12.40	--
निर्माण कार्य/परियोजनाएँ जिनमें विगत पांच वर्षों में कोई व्यय नहीं हुआ	--	--	--	--	--	19\$89.20 <sup>(क)</sup>	--
अन्य निर्माण कार्य, प्रत्येक ₹ पांच करोड़ और उससे कम लागत के	4,56.85	--	2\$00.30	--	2\$00.30	1\$37\$81.54	(-) 56
						<b>5,68.17</b>	
योग-789	4,56.85	--	2\$00.30	--	2\$00.30	1\$63\$50.06	(-) 56
						<b>5,68.17</b>	
794-जनजातीय उप-योजना के लिए विशेष केन्द्रीय सहायता-							
अन्य निर्माण कार्य, प्रत्येक ₹ पांच करोड़ और उससे कम लागत के	--	--	--	--	--	30.94	--
						<b>9,01.40</b>	
796-जनजातीय क्षेत्र उप-योजना-							
बैगा पिपड़िया	--	--	--	--	--	1,83.72	--
बाम होड़ी	--	--	--	--	--	4,26.35	--
जलियापानी तालाब	--	--	9.56	--	9.56	5\$72.93	100
दौलतपुर तालाब	--	--	--	--	--	3,73.70	--
भुटाना टैंक	--	--	--	--	--	48.04	--
अटरिया तालाब	--	--	23.70	--	23.70	2\$49.92	100
राजडोंगरी	--	--	--	--	--	2,83.87	--
धनौरा तालाब	--	--	--	--	--	1,31.43	--
बंधन तालाब	--	--	--	--	--	2,43.53	--
कुटमेली तालाब	--	--	33.84	--	33.84	1\$92.91	100
सिलवानी तालाब	--	--	--	--	--	83.67	--

(क) विवरण उपलब्ध हैं।

## fooj.k l a[; k 13 &amp; जारी

0; ; dk i d kj	o"K 2013&14 ds nkj ku 0; ;				2013&14 ds var rd 0; ;	o"K ds nkj ku i fr'kr of) %\$%@deh %&½
	o"K 2012&13 ds nkj ku 0; ;	; kst u d kj	j k T; ; kst u k x r	d l n z i d f r r ; kst u k, @ d l n z v k; kst u k x r ; k s x ; k s t u k, a		
x&vkfkd l okvka dk i w t h x r y s k k&जारी						
(घ)-सिंचाई तथा बाढ़ नियंत्रण का पूंजीगत लेखा-जारी						
4702&y?kq fl pkbz ij i w t h x r i f j 0; ; &जारी						
796-जनजातीय क्षेत्र उप-योजना-जारी						
नवलपुरा तालाब	--	--	--	--	7,39.48	--
गोरखपुर तालाब	--	--	--	--	1,75.55	--
मालवाधर तालाब	--	--	--	--	23.10	--
रछो तालाब	--	--	--	--	76.36	--
बसंतपुरा तालाब	5.27	--	1\$20.20	--	1\$20.20	4\$12.20
पोंडी जेतगढ़ तालाब	--	--	--	--	--	3,48.96
श्यामगिरी तालाब	--	--	--	--	--	82.35
छर्च तालाब (शिवपुरी)	--	--	74.88	--	74.88	6\$18.35
कलपुर तालाब	--	--	--	--	--	90.63
डाबरी तालाब	--	--	--	--	--	2,01.81
गलावती तालाब	--	--	11.55	--	11.55	16\$24.44
जूनापानी तालाब	--	--	--	--	--	2,61.19
गोगड़ी तालाब	--	--	--	--	--	15,10.92
अब्दुल्लापुरा तालाब	--	--	--	--	--	2,09.57
उकाला तालाब	--	--	--	--	--	2.61
मदावती तालाब	--	--	--	--	--	27,35.39
इमलाई तालाब	--	--	4.75	--	4.75	42.92
सरोली जलाशय	--	--	--	--	--	87.08
पथरिया जलाशय	--	--	--	--	--	2,78.58
मुर्गी टोला जलाशय	--	--	31.99	--	31.99	3\$69.55
परमहंशी तालाब	--	--	--	--	--	1\$54.97
होलीमल तालाब	--	--	63.89	--	63.89	2\$16.21
खरक जलाशय	4,30.76	--	5\$18.60	--	5\$18.60	18\$22.94
मामदिया तालाब	--	--	--	--	--	1,60.38
ताम्बेलिया तालाब	--	--	--	--	--	3,27.10
दिलवारा तालाब	--	--	--	--	--	5,27.31
किरमान तालाब	--	--	--	--	--	3,72.89
जुमनिया जलाशय	--	--	--	--	--	1,30.33
पिटकोटी जलाशय	--	--	--	--	--	55.13
चेरईपानी जलाशय	--	--	--	--	--	1,85.95

## fooj.k l a; k 13 &amp; जारी

1/4k [k ₹ e

0; ; dk idkj	o"K 2013&14 ds nkj ku 0; ;				2013&14 ds var rd 0; ;	o"K ds nkj ku i fr'kr of) %\$%@deh %&½
	o"K 2012&13 ds nkj ku 0; ;	; kst udkj	jkT; ; kst ukxr	o"K 2013&14 ds nkj ku 0; ; dlnz i dfr'kr ; kst uk, a@ dlnz vk; kst ukxr ; kst uk, a ; ksx		
x&vkffkd l okvka dk i thxr ys [k&जारी						
(घ)-सिंचाई तथा बाढ़ नियंत्रण का पूंजीगत लेखा-जारी						
4702&y?kq fl pkbz ij i thxr i fj 0; ; &जारी						
796-जनजातीय क्षेत्र उप-योजना-जारी						
चरखारी तालाब	--	--	25.07	--	25.07	33.61 100
लुड जलाशय	--	--	--	--	--	2,19.02 --
मिठोरी तालाब	--	--	--	--	--	46.68 --
हरदी तालाब	--	--	13.18	--	13.18	80.33 100
वरदा उदवहन	--	--	--	--	--	48.91 --
निशाना जलाशय	--	--	--	--	--	3,00.27 --
गुनघाटी तालाब	--	--	22.24	--	22.24	6501.06 100
खानी अम्बा तालाब	--	--	--	--	--	1,41.35 --
संतापुर तालाब	--	--	--	--	--	13.12 --
गोरिया खेड़ी	22.70	--	--	--	--	3,57.44 (-) 100
उरका एल.आई.एस.	--	--	--	--	--	77.80 --
सिमगारिया	--	--	--	--	--	34.07 --
कहारी	--	--	--	--	--	93.18 --
झारकुंड	--	--	--	--	--	2,70.37 --
उदार	--	--	--	--	--	2,61.55 --
जवा डोंगरी	--	--	--	--	--	6.13 --
खारगहना	--	--	--	--	--	53.79 --
भगवान	--	--	--	--	--	2,96.70 --
केवलारी	--	--	--	--	--	2,20.16 --
सरई	--	--	--	--	--	8.53 --
सिल्हाटी	--	--	--	--	--	80.57 --
करौदा	--	--	--	--	--	1,98.07 --
बिलाईखार	--	--	--	--	--	2,35.70 --
गायमुख	--	--	--	--	--	1,06.05 --
पडरी खापा	--	--	--	--	--	2,19.32 --
कोकन पिपरिया	--	--	--	--	--	3,04.37 --
बंजर टोला	--	--	--	--	--	2,25.08 --
डुगरिया जलाशय	--	--	--	--	--	65.59 --
कुण्डा जलाशय	--	--	--	--	--	1,63.34 --



## fooj.k l d; k 13 &amp; जारी

0; ; dk idkj	o"K 2013&14 ds nkj ku 0; ;					2013&14 ds var rd 0; ;	o"K ds nkj ku i fr'kr of) % @ deh %
	o"K 2012&13 ds nkj ku 0; ;	; kst ukj	jkT; ; kst ukxr	dlbz i ofr'z ; kst uk, a	dlbz vk; kst ukxr ; kst uk, a		
x&vfkFkd l okvkd dk i thxr ys[kk&जारी							
(घ)—सिंचाई तथा बाढ़ नियंत्रण का पूंजीगत लेखा—जारी							
4702&y?kq fl pkbz ij i thxr ifj0; ; &जारी							
796—जनजातीय क्षेत्र उप-योजना—जारी							
बम्हणी जलाशय	--	--	--	--	--	33.21	--
दनदना जलाशय	2,67.00	--	63.49	--	63.49	14508.69	(-) 76
विलावर काला जलाशय	--	--	--	--	--	1,23.31	--
पीपर ताल	--	--	--	--	--	2,03.08	--
डोंगल्या पानी तालाब	5.97	--	--	--	--	1,54.69	(-) 100
हंसापुर जलाशय	--	--	--	--	--	3.10	--
खनी अखा	17.99	--	--	--	--	2,34.71	(-) 100
हरदी तालाब	--	--	--	--	--	10.78	--
बधंवा जलाशय	--	--	--	--	--	3,84.77	--
बधवाटोला जलाशय	--	--	--	--	--	1,74.54	--
किशनपुरा तालाब	--	--	--	--	--	1,33.80	--
लखनपुर जलाशय	--	--	--	--	--	22.28	--
करपा जलाशय	--	--	--	--	--	49.81	--
नानघाटी जलाशय	--	--	--	--	--	1,59.85	--
पाली तालाब	--	--	--	--	--	62.17	--
मनकपुरा तालाब	--	--	--	--	--	7.10	--
पाताल पानी	--	--	--	--	--	13.24	--
पीसनहरी की टोकरी	--	--	--	--	--	42.58	--
डेहरी त्रिवेणी तालाब	2,33.01	--	11.99	--	11.99	19568.04	(-) 95
गढ़ावारिया	--	--	--	--	--	65.26	--
सेमलखेड़ा	--	--	--	--	--	2,07.69	--
मानकपुरा	--	--	--	--	--	1,23.13	--
गेहरो	--	--	8500.89	--	8500.89	8501.03	100
बरगवा	--	--	7583.18	--	7583.18	7583.28	100
पडमनिया	--	--	--	--	--	47.96	--
करही	--	--	--	--	--	94.34	--
जमुनिया	--	--	--	--	--	0.19	--
मोहतरा	--	--	--	--	--	0.52	--
मगरेहता	--	--	1.35	--	1.35	1543.76	100
जुझारी कलहैया	--	--	13.68	--	13.68	99.34	100

## fooj.k l a[; k 13 &amp; जारी

0; ; dk i adkj	o"K 2012&13 ds nk\$ ku 0; ;				o"K 2013&14 ds nk\$ ku 0; ;		2013&14 ds vr rd 0; ;	o"K ds nk\$ ku i fr'kr of) %\$@deh %&½
	nk\$ ku 0; ;	; kst u djkj	; kT; ; kst ukxr	dlnz i pfr r ; kst uk, a	dlnz vk; kst ukxr ; kst uk, a	; ksx		
x&vkrfkd l okvka dk i thxr ys k&जारी								
(घ)—सिंचाई तथा बाढ़ नियंत्रण का पूंजीगत लेखा—जारी								
4702&y?kqfl pkbz ij i thxr ifj0; ; &जारी								
796—जनजातीय क्षेत्र उप-योजना—जारी								
उचेहरा	--	--	--	--	--	--	2.35	--
पटीखुर्द	--	--	--	--	--	--	4.17	--
खम्हरिया	--	--	--	--	--	--	2.21	--
जामुन चुआ	--	--	30.11	--	--	30.11	1\$49.05	100
गोरा	--	--	--	--	--	--	62.27	--
चुल्हियावार तालाब	--	--	--	--	--	--	10.44	--
कोलका तालाब	--	--	--	--	--	--	1.90	--
पालाडोगरी तालाब	--	--	--	--	--	--	2.06	--
गोदी	--	--	--	--	--	--	2.06	--
मसनी नाला	--	--	--	--	--	--	0.58	--
पचामा	--	--	--	--	--	--	8.89	--
काटेगांव	--	--	--	--	--	--	2.69	--
तिन्सा	--	--	--	--	--	--	1.14	--
भजिया तालाब	--	--	--	--	--	--	1.11	--
खाम खेरली	--	--	--	--	--	--	65.87	--
आलोद	--	--	--	--	--	--	0.46	--
मेहगांव	--	--	--	--	--	--	57.52	--
डोम (डोभी)	--	--	--	--	--	--	54.06	--
डोगरखाया तालाब	--	--	--	--	--	--	1,06.91	--
पापडा	55.60	--	55.56	--	--	55.56	6\$06.46	--
हरस दिवारी	--	--	--	--	--	--	1,66.71	--
कागला	--	--	--	--	--	--	8,21.85	--
पीपलखेड़ा	--	--	--	--	--	--	1.60	--
जलगोन	71.83	--	--	--	--	--	6,38.36	(-) 100
छोटा नागनबाडी	47.34	--	--	--	--	--	2,40.62	(-) 100
डण्डीखली तालाब	1,72.34	--	--	--	--	--	2,33.85	(-) 100
पटेल का नाका	--	--	--	--	--	--	84.99	--
बेकल्दा	--	--	--	--	--	--	54.91	--
पोखा	--	--	--	--	--	--	2,27.39	--
खटाबला	--	--	--	--	--	--	1,29.30	--
झिरी जामली	--	--	--	--	--	--	1,53.38	--
पिसनावल	--	--	--	--	--	--	2,25.07	--
बडगांव	24.99	--	3.54	--	--	3.54	8\$00.75	(-) 86

## fooj.k l d; k 13 &amp; जारी

0; ; dk idkj	o"kl 2013&14 ds nkjku 0; ;					2013&14 ds var rd 0; ;	o"kl ds nkjku i fr'kr of) %\$%@deh %&%
	o"kl 2012&13 ds nkjku 0; ;	; kst udkj	jkT; ; kst ukxr	dlnz i ofr; ; kst uk, a ; ksx	dlnz vk; kst ukxr ; kst uk, a ; ksx		
x&vkkfkd l okvka dk i thxr ys k&जारी							
(घ)-सिंचाई तथा बाढ़ नियंत्रण का पूंजीगत लेखा-जारी							
4702&y?kq fl pkbz ij i thxr ifj0; ; &जारी							
796-जनजातीय क्षेत्र उप-योजना-जारी							
हर्षनगर	--	--	--	--	--	2,08.46	--
पलसिया पानी	--	--	--	--	--	1,72.91	--
बुचा डुगरी	--	--	--	--	--	1,22.62	--
बजरंग सागर	--	--	--	--	--	1,37.44	--
सिंगपुर इमलिया तालाब	--	--	--	--	--	14.99	--
खनक रिजरवायर न.II	--	--	--	--	--	1.39	--
हनुमान खेड़ा तालाब	--	--	--	--	--	3,02.59	--
घामन कुंड खौधरा	--	--	--	--	--	4,31.32	--
मोकोड़ा नाला तालाब	--	--	--	--	--	2,71.59	--
कालूखेड़ा तालाब	--	--	--	--	--	1,72.66	--
डूंगरगनवा जलाशय	1,07.77	--	57.09	--	57.09	2,67.05	(-) 47
कोवरीकला जलाशय	27.65	--	15.31	--	15.31	1,74.32	(-) 45
सिंगपुर इमलिया तालाब	--	--	--	--	--	1,41.93	--
खनक रिजरवायर न.II	--	--	--	--	--	6.27	--
हनुमान खेड़ा तालाब	23.19	--	--	--	--	4,96.49	(-) 100
घामन कुंड खौधरा	--	--	--	--	--	1,43.38	--
मोकोड़ा नाला तालाब	--	--	--	--	--	2,39.79	--
कालूखेड़ा तालाब	--	--	--	--	--	72.41	--
डूंगरगनवा जलाशय	--	--	--	--	--	39.02	--
कोवरीकला जलाशय	--	--	--	--	--	20.54	--
कापा चकदेही जलाशय	--	--	--	--	--	75.83	--
मांगा एनीकट	--	--	--	--	--	6.07	--
देवधर जलाशय	--	--	--	--	--	1.61	--
धनवा तालाब	17,68.18	--	3\$40.89	--	3\$40.89	38\$89.91	(-) 81
देवलिया तालाब	--	--	--	--	--	1,77.66	--
रतनाली तालाब	12.00	--	--	--	--	1,80.11	(-) 100
नया खोखनिया तालाब	11,01.09	--	4\$47.91	--	4\$47.91	21\$57.25	(-) 59
कुजरोन्दे तालाब	--	--	--	--	--	2,34.11	--
शीतलामाता तालाब	--	--	--	--	--	15.43	--
बन्जारी तालाब	--	--	--	--	--	12.81	--
धुखनीखाल तालाब	56.84	--	30.05	--	30.05	1\$55.82	(-) 47
थाना तालाब	--	--	--	--	--	67.92	--
पाना तालाब	--	--	--	--	--	1,64.50	--
किसान तालाब	1,09.28	--	--	--	--	3,34.73	(-) 100

## fooj.k l a; k 13 &amp; जारी

0; ; dk i d kj	o"K 2012&13 ds nk\$ ku 0; ;					o"K 2013&14 ds nk\$ ku 0; ;		2013&14 ds vr rd 0; ;	o"K ds nk\$ ku i fr'kr of) %\$%@deh %&½
	nk\$ ku 0; ;	; kst u d kj	jkT; ; kst ukxr	dlnz i ofr r ; kst uk, a	dlnz vk; kst ukxr ; kst uk, a ; ksx	ds vr rd 0; ;	o"K ds nk\$ ku i fr'kr of) %\$%@deh %&½		
x&vkrfkd l okvka dk i thxr ys k k&जारी									
(घ)-सिंचाई तथा बाढ़ नियंत्रण का पूंजीगत लेखा-जारी									
4702&y?kq fl pkbz ij i thxr ifj0; ;&जारी									
796-जनजातीय क्षेत्र उप-योजना-जारी									
इन्दला तालाब	--	--	--	--	--	--	12.83	--	--
खिरकी तालाब	65.63	--	20.04	--	--	20.04	96.74	(-) 100	--
कालर तालाब	--	--	--	--	--	--	20.16	--	--
खमरिया जलाशय	--	--	--	--	--	--	8.50	--	--
चाबी जलाशय	--	--	--	--	--	--	62.50	--	--
मधुरिया तालाब	--	--	--	--	--	--	14.05	--	--
असालिया तालाब	--	--	--	--	--	--	0.19	--	--
लड़की बैराज	--	--	--	--	--	--	1.17	--	--
समलया कुंड	--	--	--	--	--	--	1.56	--	--
सुरेहली जलाशय	--	--	--	--	--	--	1,19.24	--	--
समरिया जलाशय	--	--	--	--	--	--	4.46	--	--
कोहारी	--	--	--	--	--	--	15.00	--	--
जंगलिया	--	--	--	--	--	--	5.91	--	--
भालबारा	--	--	--	--	--	--	7,37.00	--	--
मोहपानी	1,90.10	--	--	--	--	--	1,90.10	(-) 100	--
खिनहा	2,80.03	--	--	--	--	--	2,80.03	(-) 100	--
अमरपुरा	3,65.80	--	--	--	--	--	3,65.80	(-) 100	--
लालगढ़	1,62.50	--	--	--	--	--	1,62.50	(-) 100	--
सारंगपुर पागरिया तालाब	3,54.78	--	--	--	--	--	3,54.78	(-) 100	--
नागदमार तालाब	2,50.00	--	--	--	--	--	2,50.00	(-) 100	--
रकारिया तालाब	3,33.67	--	--	--	--	--	3,33.67	(-) 100	--
ग्यापारा तालाब	20.13	--	--	--	--	--	20.13	(-) 100	--
नीम टोला तालाब	1,79.21	--	--	--	--	--	1,79.21	(-) 100	--
पाण्डुरखी डायवर्सन	1,84.96	--	--	--	--	--	1,84.96	(-) 100	--
बंधानी तालाब	2,24.35	--	--	--	--	--	2,24.35	(-) 100	--
ड्यूहरी तालाब	2,56.05	--	--	--	--	--	2,56.05	(-) 100	--
मागरूद तालाब	2,52.53	--	--	--	--	--	2,52.53	(-) 100	--
रूपारेल तालाब	2,75.56	--	--	--	--	--	2,75.56	(-) 100	--
बरखेड़ा छज्जू	1,06.88	--	--	--	--	--	1,06.88	(-) 100	--
हरपुरा नदी	13,38.61	--	--	--	--	--	13,38.61	(-) 100	--
सुन्दरपुरा डायवर्सन	1,86.20	--	--	--	--	--	1,86.20	(-) 100	--
खौरी डायवर्सन	2,25.93	--	--	--	--	--	2,25.93	(-) 100	--
पनास तालाब	--	--	0.10	--	--	0.10	0.10	100	--
सोलिया तालाब	--	--	31.99	--	--	31.99	31.99	100	--

## fooj.k l a ; k 13 &amp; जारी

¥k [k ₹ e#

0 ; ; dk i xkj	o"z 2013&14 ds nkj ku 0 ; ;					2013&14 ds var rd 0 ; ;	o"z ds nkj ku i fr'kr of) ¼\$¼@deh ¼&¼
	o"z 2012&13 ds nkj ku 0 ; ;	; kst u\$kj	j kT ; kst ukxr	dlnz i xfr'z ; kst uk, a dlnz vk ; kst ukxr ; kst uk, a	; ksc		
x&vkfFkd l okvka dk i thxr ys[kk&जारी							
(घ)-सिंचाई तथा बाढ़ नियंत्रण का पूजीगत लेखा-जारी							
4702&y?kq fl pkbz ij i thxr ifj0 ; &जारी							
796-जनजातीय क्षेत्र उप-योजना-जारी							
छोटाइटारा तालाब	--	--	8.99	--	8.99	8.99	100
उगबारी तालाब	--	--	17.69	--	17.69	17.69	100
सोण्डब्रा बैराज-I	--	--	14.99	--	14.99	14.99	100
सोण्डवा बैराज-II	--	--	47.98	--	47.98	47.98	100
झीरण तालाब	--	--	42.07	--	42.07	42.07	100
घोलखारा तालाब	--	--	2\$47.19	--	2\$47.19	2\$47.19	100
सेंजबाड़ा तालाब	--	--	26.46	--	26.46	26.46	100
आमसी तालाब परियोजना	--	--	4\$15.00	--	4\$15.00	4\$15.00	100
अम्बापाडा तालाब	--	--	75.05	--	75.05	75.05	100
कोथादा तालाब परियोजना	--	--	3\$5.25	--	3\$5.25	3\$5.25	100
भानपुरा तालाब परियोजना	--	--	6\$14.02	--	6\$14.02	6\$14.02	100
बारोद बैराज	--	--	2\$56.14	--	2\$56.14	2\$56.14	100
डुंगीरता तालाब	--	--	13.77	--	13.77	13.77	100
इतुर तालाब	--	--	98.66	--	98.66	98.66	100
पिपरी तालाब	--	--	65.34	--	65.34	65.34	100
कटंगी तालाब	--	--	52.38	--	52.38	52.38	100
सोमरा खास तालाब	--	--	3\$90.76	--	3\$90.76	3\$90.76	100
सालाबरू तालाब	--	--	10\$38.43	--	10\$38.43	10\$38.43	100
करेली नाला तालाब	--	--	4\$31.69	--	4\$31.69	4\$31.69	100
सरौंधा तालाब	--	--	3\$15.84	--	3\$15.84	3\$15.84	100
ताराकुण्ड तालाब	--	--	2\$14.98	--	2\$14.98	2\$14.98	100
बांकी तालाब	--	--	79.79	--	79.79	79.79	100
ककनू जलाशय	--	--	14.19	--	14.19	14.19	100
अर्दला तालाब	--	--	3\$81.57	--	3\$81.57	3\$81.57	100
ओझरनाला तालाब	--	--	36.50	--	36.50	36.50	100
तोरबन तालाब	--	--	3\$05.53	--	3\$05.53	3\$05.53	100
कमोदवाड़ा तालाब	--	--	7\$92.92	--	7\$92.92	7\$92.92	100
टौरी तालाब	--	--	16\$66.67	--	16\$66.67	16\$66.67	100
झण्डिला कुण्डिला तालाब	--	--	5\$85.79	--	5\$85.79	5\$85.79	100
गोमाई नदी तालाब	--	--	19.97	--	19.97	19.97	100
सुन्दरपुरा डायवर्सन	--	--	1\$75.00	--	1\$75.00	1\$75.00	100
खाम्बी डायवर्सन	--	--	46.11	--	46.11	46.11	100

## fooj.k l a[; k 13 &amp; जारी

0; ; dk i d kj	o"l 2013&14 ds nkj ku 0; ;					2013&14 ds var rd 0; ;	o"l ds nkj ku i fr'kr of) %\$%@deh %&½
	o"l 2012&13 ds nkj ku 0; ;	; kst u d kj	j k T; ; kst u k x r	dñnz i d fr' r ; kst u k , @ dñnz vk; kst u k x r ; kst u k , a	; k s x		
x&vkrfkd l okvka dk i thx r y s k k&जारी							
(घ)—सिंचाई तथा बाढ़ नियंत्रण का पूंजीगत लेखा—जारी							
4702&y?kqfl pkbz ij i thx r i fj 0; ; &जारी							
796—जनजातीय क्षेत्र उप-योजना—समाप्त							
भोखू डायवर्सन	--	--	80.00	--	80.00	80.00	100
खुडिया जलाशय	--	--	91.53	--	91.53	91.53	100
सारंगपुर जलाशय	--	--	32.84	--	32.84	32.84	100
नागदुमुख जलाशय	--	--	26.50	--	26.50	26.50	100
खारिया जलाशय	--	--	2\$00.00	--	2\$00.00	2\$00.00	100
गोयरू जलाशय	--	--	1\$22.08	--	1\$22.08	1\$22.08	100
नीलमटोला जलाशय	--	--	67.54	--	67.54	67.54	100
गोरखपुर जलाशय	--	--	70.00	--	70.00	70.00	100
गोपालपुरा जलाशय	--	--	90.04	--	90.04	90.04	100
बुर्गटोला जलाशय	--	--	37.15	--	37.15	37.15	100
बुरा जलाशय	--	--	17.98	--	17.98	17.98	100
गुबरा जलाशय	--	--	47.22	--	47.22	47.22	100
भदवारा जलाशय	--	--	55.28	--	55.28	55.28	100
अम्बापडा तालाब	--	--	90.00	--	90.00	90.00	100
पडीवाला जलाशय	--	--	97.60	--	97.60	97.60	100
हालोन जलाशय	--	--	9\$52.08	--	9\$52.08	9\$52.08	100
बिलावेलोन तालाब	--	--	36.72	--	36.72	36.72	100
देवगढ़ तालाब	--	--	3\$25.42	--	3\$25.42	3\$25.42	100
पतखई तालाब	--	--	15\$49.92	--	15\$49.92	15\$49.92	100
डाहपुर तालाब	--	--	1\$89.18	--	1\$89.18	1\$89.18	100
सीवनपाट जलाशय	--	--	7.99	--	7.99	7.99	100
कौडिया जलाशय	--	--	27.95	--	27.95	27.95	100
पटना तालाब	--	--	28.80	--	28.80	28.80	100
निर्माण कार्य/परियोजनाएँ जिनमें विगत पांच वर्षों में कोई व्यय नहीं हुआ	--	--	--	--	--	1\$01\$27.21 <sup>(क)</sup>	--
			<b>3.40</b>				
अन्य निर्माण कार्य, प्रत्येक ₹ पांच करोड़ और उससे कम लागत के	1,64,41.48	--	39\$88.46	--	39\$91.86	8\$35\$2.44	(-) 76
			<b>3.40</b>			<b>6,66,55.35</b>	
योग—796	2,62,55.20	--	2\$07\$49.62		2\$07\$53.02	15\$79\$03.52	(-) 21
						<b>6,66,55.35</b>	

(क) विवरण उपलब्ध हैं।

## fooj.k l a[; k 13 &amp; जारी

0; ; dk idkj	o"K 2013&14 ds nkj ku 0; ;					2013&14 ds var rd 0; ;	o"K ds nkj ku i fr'kr of) %\$%@deh %&½
	o"K 2012&13 ds nkj ku 0; ;	; kst udkj	jkT; ; kst ukxr	o"K 2013&14 ds nkj ku 0; ; dlnz i dfr'kr ; kst uk, @ dlnz vk; kst ukxr ; kx	; kx		
x&vkkfkd l okvka dk iwthxr ys[kk&जारी (घ)-सिंचाई तथा बाढ़ नियंत्रण का पूंजीगत लेखा-जारी 4702&y?kq fl pkbz ij iwthxr ifj0; ; &समाप्त 800-अन्य व्यय-							
छरच	--	--	--	--	--	3,41.74	--
भोजपुरा तालाब	--	--	--	--	--	70.00	--
पंचघाट जलाशय	--	--	--	--	--	2,97.27	--
मोती थाना	--	--	--	--	--	2,17.32	--
गवली बरगी जलाशय	--	--	--	--	--	1,47.54	--
साई खेड़ा	--	--	--	--	--	50.65	--
पिपरिया जलाशय	--	--	--	--	--	31.42	--
धनगांव जलाशय	--	--	--	--	--	2,62.04	--
मधनी तालाब	--	--	23.46	--	23.46	61.46	100
			<b>5,07.02</b>				
अन्य निर्माण कार्य, प्रत्येक ₹ पांच करोड़ और उससे कम लागत के	8,10.60	--	19.21	--	5\$26.23	48\$43.99	(-) 35
			<b>5,07.02</b>			<b>1,94,39.48</b>	
योग-800	8,10.60	--	42.67	--	5\$49.69	63\$23.43	(-) 32
			<b>5,10.42</b>			<b>1,94,39.48</b>	
योग-4702	9,55,57.39	--	11\$88\$09.58	--	11\$93\$20.00	66\$64\$96.33	25
						<b>18,56,11.59</b>	
4705&deku {ks= fodkl ij iwthxr ifj0; ; & 190-सार्वजनिक क्षेत्र के तथा अन्य उपक्रमों में निवेश- कृषि पुनर्वित्त एवं विकास निगम की अंशपूंजी में निवेश मध्यप्रदेश भूमि विकास निगम की अंशपूंजी में निवेश ..							
	--	--	--	--	--	<b>15.00</b>	--
	--	--	--	--	--	5,34.04	--
योग-190	--	--	--	--	--	5,34.04	--
						<b>15.00</b>	
201- तवा परियोजना - निर्माण कार्य/परियोजनाएँ जिनमें विगत पांच वर्षों में कोई व्यय नहीं हुआ अन्य निर्माण कार्य, प्रत्येक ₹ पांच करोड़ और उससे कम लागत के							
	--	--	--	--	--	1,20.46 <sup>(क)</sup>	--
	--	--	--	--	--	17.15	--
योग-201	--	--	--	--	--	1,37.61	--

(क) विवरण उपलब्ध हैं।

231  
fooj.k l d; k 13 & जारी

0; ; dk idkj	o"K 2013&14 ds nkj ku 0; ;					2013&14 ds var rd 0; ;	o"K ds nkj ku i fr'kr of) %\$%@deh %&½
	o"K 2012&13 ds nkj ku 0; ;	; kst udkj	j kT; ; kst ukxr	dlnz i dfr' ; kst uk, @ dlnz vk; kst ukxr ; kst uk, a ; kx	;		
x&vkkfkd l okvka dk i thxr ys[kk&जारी (घ)—सिंचाई तथा बाढ़ नियंत्रण का पूंजीगत लेखा—जारी 4705&deku {k= fodkl ij i thxr ifj0; ; &जारी							
202—बारना हलाली आयकट— मैदानी जलमार्गों का निर्माण	3,79.00	--	--	3\$01.00	3\$01.00	18\$03.10	(-) 21
अन्य निर्माण कार्य, प्रत्येक ₹ पांच करोड़ और उससे कम लागत के	61.00	--	--	--	--	2,57.12	(-) 100
योग—202	4,40.00	--	--	3\$01.00	3\$01.00	20\$60.22	(-) 32
203—अपर बैनगंगा आयकट— मैदानी जलमार्गों का निर्माण	12,30.78	--	--	1\$49.41	1\$49.41	82\$63.56	(-) 88
पद्धति में कमी का सुधार	1,06.29	--	--	--	--	2,42.59	(-) 100
अन्य निर्माण कार्य, प्रत्येक ₹ पांच करोड़ और उससे कम लागत के	--	--	--	--	--	12,42.03	--
योग—203	13,37.07	--	--	1\$49.41	1\$49.41	97\$48.18	(-) 89
205—ग्वालियर आयकट— मैदानी जलमार्गों का निर्माण	4,63.03	--	--	5\$38.36	5\$38.36	30\$75.14	16
अन्य निर्माण कार्य, प्रत्येक ₹ पांच करोड़ और उससे कम लागत के	17.02	--	--	--	--	3,18.80	(-) 100
योग—205	4,80.05	--	--	5\$38.36	5\$38.36	33\$93.94	12
207—बरगी आयकट— मैदानी जलमार्गों का निर्माण	3,00.00	--	--	3\$01.00	3\$01.00	25\$25.03	--
पद्धति में कमी का सुधार	2,00.00	--	--	--	--	2,00.00	(-) 100
योग—207	5,00.00	--	--	3\$01.00	3\$01.00	27\$25.03	(-) 40
208—चम्बल आयकट— निर्माण कार्य/परियोजनाएँ जिनमें विगत पांच वर्षों में कोई व्यय नहीं हुआ	--	--	--	--	--	9\$52.94 <sup>(क)</sup>	--
अन्य निर्माण कार्य, प्रत्येक ₹ पांच करोड़ और उससे कम लागत के	--	--	--	--	--	34,41.99	--
योग—208	--	--	--	--	--	43,94.93	--
210—मध्यप्रदेश समन्वित योजना— निर्माण कार्य/परियोजनाएँ जिनमें विगत पांच वर्षों में कोई व्यय नहीं हुआ	--	--	--	--	--	2.09 <sup>(क)</sup>	--
211—वारियारपुर कमान विकास मैदानी जलमार्गों का निर्माण	4,47.50	--	--	8\$01.00	8\$01.00	12\$48.50	79
अन्य निर्माण कार्य, प्रत्येक ₹ पांच करोड़ और उससे कम लागत के	64.46	--	66.96	--	66.96	1\$31.42	4
योग—211	5,11.96	--	66.96	8\$01.00	8\$67.96	13\$79.92	70
212—राजघाट कमान विकास मैदानी जलमार्गों का निर्माण	28,80.69	--	--	44\$30.25	44\$30.25	73\$10.94	54
पद्धति में कमी का सुधार	10,58.03	--	--	--	--	1,11,59.89	(-) 100
योग—212	39,38.72	--	--	44\$30.25	44\$30.25	1\$84\$70.83	12

(क) विवरण उपलब्ध हैं।



fooj.k l d[; k 13 & जारी

0; ; dk idkj	o"z 2012&13 ds nkj ku 0; ; ; kst ukx r ; kst ukx r ; kst uk, a ; ksx					o"z 2013&14 ds nkj ku 0; ; ; kst uk, a ; ksx		o"z ds nkj ku i fr'kr of) %\$%@deh %&½
	2012&13 ds nkj ku 0; ; ; kst ukx r ; kst uk, a ; ksx	2013&14 ds nkj ku 0; ; ; kst uk, a ; ksx	2013&14 ds nkj ku 0; ; ; kst uk, a ; ksx	2013&14 ds nkj ku 0; ; ; kst uk, a ; ksx	2013&14 ds nkj ku 0; ; ; kst uk, a ; ksx	2013&14 ds nkj ku 0; ; ; kst uk, a ; ksx		
x&vkfFkd l okvka dk i wthxr ys[kk&जारी (घ)—सिंचाई तथा बाढ़ नियंत्रण का पूंजीगत लेखा—समाप्त 4705&deku {ks= fodkl ij i wthxr ifj0; ; &समाप्त 796—जनजातीय क्षेत्र उप-योजना— अन्य निर्माण कार्य, प्रत्येक ₹ पांच करोड़ और उससे कम लागत के 800—अन्य व्यय— अन्य निर्माण कार्य, प्रत्येक ₹ पांच करोड़ और उससे कम लागत के	--	--	--	--	--	24.55	--	
योग—4705	1,04,64.23	--	66.96	93,570.52	94,537.48	4,895.93	(-) 12	
4711& ck<+fu; a=.k ifj; kst ukvka ij i wthxr ifj0; ; & 01—बाढ़ नियंत्रण— 103—सिविल निर्माण कार्य— बाढ़ नियंत्रण योजना, गुना निर्माण कार्य/परियोजनाएँ जिनमें विगत पांच वर्षों में कोई व्यय नहीं हुआ अन्य निर्माण कार्य, प्रत्येक ₹ पांच करोड़ और उससे कम लागत के	--	--	3,01.13	--	3,01.13	3,01.13	100	
योग—103	5.00	--	3,01.13	--	3,01.13	16,86.79	5923	
800—अन्य व्यय— स्वर्ण रेखा बाढ़ नियंत्रण योजना—II चरण सीहोर जिले की बाढ़ नियंत्रण योजना कोपरा अनीकल अन्य निर्माण कार्य, प्रत्येक ₹ पांच करोड़ और उससे कम लागत के	--	--	--	--	--	26,78.01	--	
योग—800	3,11.74	--	2,520.05	--	2,520.05	11,569.97	(-) 29	
योग—01	--	--	1,531.76	--	1,531.76	1,531.76	100	
योग—4711	3,05.05	--	25.16	--	25.16	30,55.98	(-) 92	
योग—(घ)—सिंचाई तथा बाढ़ नियंत्रण का पूंजीगत लेखा	42,68,95.39	--	43,95,62.15	1,35,80.12	45,37,30.54	3,24,46,72.14	6	
			5,88.27			32,06,65.90		

(क) विवरण उपलब्ध हैं।

fooj.k l a; k 13 & जारी

0; ; dk i d kj	o"K 2013&14 ds nkj ku 0; ;					2013&14 ds vr rd 0; ;	o"K ds nkj ku i fr'kr of) %\$%@deh %&½
	o"K 2012&13 ds nkj ku 0; ;	; kst u d kj	j k T; ; kst u k x r	d l n z i d f r ' r ; kst u k, a	d l n z v k ; kst u k x r ; kst u k, a		
x&v k f k d l o k v k d k i n t h x r y s k k & जारी							
4801&f c t y h i f j ; k s t u k v k a i j i n t h x r i f j 0 ; ; &							
01-हाइडल उत्पादन-							
001-निदेशन तथा प्रशासन-							
अन्य निर्माण कार्य, प्रत्येक ₹ पांच करोड़ और उससे कम लागत के निवेश	35.36	--	30.55	--	30.55	1\$46.97	(-) 14
योग-001	35.36	--	30.55	--	30.55	2,06.97	(-) 14
052-मशीनरी तथा उपस्कर-							
महेश्वर माइक्रो हायडल योजना	--	--	--	--	--	15,91.42	--
इंदिरा सागर परियोजना	11,76.96	--	--	--	--	(-) 2,13,23.45 <sup>(क)</sup>	(-)100
सरदार सरोवर परियोजना	--	--	--	--	--	18,18,97.35	--
नर्मदा घाटी में उपलब्ध ऊर्जा क्षमता का दोहन	96.32	--	--	--	--	79,87.80	(-) 100
इंदिरा सागर परियोजना यूनिट I एवं III एन.एच.डी.सी. की अंशपूंजी में निवेश	--	--	--	--	--	5,48,33.17	--
पर्यावरण कार्य योजना (जमा कार्य)	1.54	--	--	--	--	28,32.96	(-) 100
निर्माण कार्य/परियोजनाएँ जिनमें विगत पांच वर्षों में कोई व्यय नहीं हुआ	--	--	--	--	--	7,35,42.13 <sup>(ख)</sup>	--
योग-052	12,74.82	--	--	--	--	30,13,61.38	(-) 100
190-सार्वजनिक क्षेत्र के तथा अन्य उपक्रमों में निवेश-							
विद्युत आपूर्ति कम्पनियों में निवेश	--	--	--	--	--	13.19	--
मध्यप्रदेश ऊर्जा विकास निगम भोपाल में निवेश	--	--	--	--	--	68.92	--
योग-190	--	--	--	--	--	82.11	--
203-नर्मदा घाटी में उपलब्ध ऊर्जा क्षमता का संदोहन							
इंदिरा सागर केनाल बेडपावर हाउस	--	--	38.28	--	38.28	38.28	100
बरगी केनाल बेडपावर हाउस	--	--	1\$7.26	--	1\$7.26	1\$7.26	100
इंदिरा सागर परियोजना यूनिट का हिस्सा एन.एच.डी.सी.को भुगतान	--	--	27\$00.00	--	27\$00.00	27\$00.00	100
योग-203	--	--	28\$95.54	--	28\$95.54	28\$95.54	100
205-सरदार सरोवर परियोजना							
सरदार सरोवर परियोजना	--	--	44\$62.00	--	44\$62.00	44\$62.00	100
योग-205	--	--	44\$62.00	--	44\$62.00	44\$62.00	100

(क) पूंजी लेखा में प्राप्तियाँ एवं वसूलियाँ होने के कारण ऋणात्मक शेष है।  
 (ख) विवरण उपलब्ध हैं।

fooj.k l d[; k 13 & जारी

व्यय [क ₹ एवं]

0; ; dk idkj	o"K 2013&14 ds nkj ku 0; ;				2013&14 ds var rd 0; ;	o"K ds nkj ku i fr'kr of) % @ del %
	o"K 2012&13 ds nkj ku 0; ;	; kst ukj	j kT; ; kst ukxr	o"K 2013&14 ds nkj ku 0; ; ; kst uk, a		
x&vkfFkd l okvka dk i wthxr ys[kk&जारी						
MM% Åtkz dk i wthxr ys[kk&						
4801&fctyh ifj; kst ukvka ij i wthxr ifj0; ; &						
01-हाइडल उत्पादन-समाप्त						
206-इंदिरा सागर परियोजना यूनिट I-III						
केचमेण्ट एरिया ट्रीटमेन्ट	--	--	6\$7.72	--	6\$7.72	100
अन्य निर्माण कार्य, प्रत्येक ₹ पांच करोड़ और उससे कम लागत के	--	--	85.87	--	85.87	100
स्थापना (वन प्रकोष्ठ)	--	--	7\$04.73	--	7\$04.73	100
योग-206	--	--	14\$48.32	--	14\$48.32	100
789-अनूसूचित जातियों के लिये विशेष घटक योजना-सरदार सरोवर परियोजना						
	--	--	2.00	--	2.00	100
योग-789	--	--	2.00	--	2.00	100
796-जनजातीय क्षेत्र उप-योजना						
सरदार सरोवर परियोजना	--	--	2.00	--	2.00	100
अन्य निर्माण कार्य, प्रत्येक ₹ पांच करोड़ और उससे कम लागत के	--	--	--	--	74.74	--
योग-796	--	--	2.00	--	76.74	100
					<b>17,56.73</b>	
800-अन्य व्यय						
राष्ट्रीय परियोजना निर्माण निगम मर्यादित, नई दिल्ली में निवेश	--	--	--	--	<b>10.00</b>	--
निर्माण कार्य/परियोजनाएँ जिनमें विगत पांच वर्षों में कोई व्यय नहीं हुआ	--	--	--	--	4,07.47 <sup>(क)</sup>	--
अन्य निर्माण कार्य, प्रत्येक ₹ पांच करोड़ और उससे कम लागत के	--	--	--	--	1,61.56	--
योग-800	--	--	--	--	5,69.03	--
योग-01	13,10.18	--	88\$40.41	--	88\$40.41	575
					<b>18,37.16</b>	
02-ताप विद्युत शक्ति उत्पादन-						
190-सार्वजनिक क्षेत्र के तथा अन्य उपक्रमों में निवेश-						
अमरकंटक थर्मल पावर विस्तार इकाई के लिये निवेश	--	--	--	--	65,08.90	--
सतपुड़ा थर्मल पावर विस्तार इकाई के लिये निवेश	1,28,00.00	--	6,16.00	--	3\$89\$04.06	(-) 95
मालवा थर्मल पावर परियोजना के लिये निवेश	1,50,25.00	--	1\$1\$60.00	--	9\$63\$02.00	28
श्री सिंघाजी थर्मल पावर परियोजना के लिए निवेश	27,90.00	--	--	--	28,10.00	(-) 100
दादाजी धूनीवाले थर्मल पावर परियोजना के लिए निवेश	5,00.00	--	--	--	47,50.00	(-) 100
2x800 मेगावाट बांग सागर थर्मल पावर हाउस	31,99.00	--	--	--	46,99.00	(-) 100
योग-190	3,43,14.00	--	1\$7\$76.00	--	1\$7\$76.00	(-) 42

(क) विवरण उपलब्ध हैं।

## fooj.k l [ ; k 13 &amp; जारी

1/2k [ k ₹ e1/2

0 ; ; dk izdkj	o"K 2013&14 ds nkj ku 0 ; ;					2013&14 ds vr rd 0 ; ;	o"K ds nkj ku i fr'kr of) 1/2@deh 1/2
	o"K 2012&13 ds nkj ku 0 ; ;	; kst u0kj	jkT ; kst ukxr	dlbz i ofr r ; kst uk, @	dlbz vk ; kst ukxr ; kst uk, a ; kx		
x&vkfFkd l okvka dk i thxr ys[kk&जारी							
MM% Åtkl dk i thxr ys[kk&							
4801&fctyh ifj ; kst ukvka ij i thxr ifj0 ; ; &							
02-ताप विद्युत शक्ति उत्पादन-समाप्त							
796-जनजातीय क्षेत्र उप-योजना-							
निर्माण कार्य/परियोजनाएँ जिनमें विगत पांच वर्षों में कोई व्यय नहीं हुआ	--	--	--	--	--	14.15 <sup>(क)</sup>	--
797- आरक्षित निधियों तथा जमा लेखों से अंतरण	--	--	--	--	--	(-) 4,08,26.00 <sup>(ख)</sup>	--
800-अन्य व्यय-							
अन्य निर्माण कार्य, प्रत्येक ₹ पांच करोड़ और उससे कम लागत के	--	--	--	--	--	2.09	--
योग-02	3,43,14.00	--	197976.00	--	197976.00	1191962.11	(-) 42
						2.09	
05-संचरण एवं वितरण-							
190-सार्वजनिक क्षेत्र के तथा अन्य उपक्रमों में निवेश-							
म.प्र. विद्युत मंडल द्वारा एशियन डेवलपमेंट बैंक से प्राप्त परियोजना सहायता का भुगतान-निवेश	--	--	--	--	--	2,18,37.18	--
कृषि संबंधी उपयोग हेतु स्वतंत्र प्रबंधन के लिये निवेश	1,14,90.00	--	--	--	--	4,75,67.46	(-) 100
उप-पारेषण तथा वितरण प्रणाली का सुदृढीकरण- निवेश	19,62.00	--	88917.90	--	88917.90	22934961.58	1131
राज्य सरकार द्वारा म.प्र.विद्युत मंडल की उत्तरवर्ती कंपनियों में निवेश	--	--	--	--	--	32,89,00.00	--
म.प्र.विद्युत मंडल की उत्तरवर्ती पारेषण प्रणाली कार्य हेतु निवेश	26,60.00	--	--	--	--	7,09,16.00	(-) 100
म.प्र. पावर ट्रेडिंग कंपनी मर्यादित की अंशपूजी में निवेश	--	--	--	--	--	20,00.00	--
योग-190	1,61,12.00	--	88917.90	--	88917.90	69946982.22	(-) 45
789-अनूसूचित जातियों के लिये विशेष घटक योजना-							
कृषि संबंधी उपयोग हेतु स्वतंत्र प्रबंधन के लिए निवेश	21,79.00	--	--	--	--	1,86,99.00	(-) 100
उप संचरण तथा वितरण प्रणाली में वृद्धि निवेश	1,21,46.00	--	42980.00	--	42980.00	4905946.94	(-) 65
म.प्र.वि.मं. की उत्तरवर्ती कंपनियों में संचरण प्रणाली कार्य के लिये निवेश	--	--	--	--	--	1,75,44.00	--
सतपुडा ताप विद्युत विस्तार इकाई हेतु निवेश	39,04.00	--	5927.00	--	5927.00	62931.00	(-) 87
मालवा ताप विद्युत परियोजना हेतु निवेश	1,13,64.00	--	23953.00	--	23953.00	2903927.00	(-) 79
पारेषण प्रणाली कार्य हेतु निवेश	40,00.00	--	--	--	--	1,71,46.00	(-) 100
योग-789	3,35,93.00	--	71960.00	--	71960.00	12904993.94	(-) 79

(क) विवरण उपलब्ध हैं।

(ख) पूंजी लेखा में प्राप्तियाँ एवं वसूलियाँ होने के कारण ऋणात्मक शेष है।

fooj.k l d; k 13 & जारी

0; ; dk i xkj	o"z 2013&14 ds nkj ku 0; ;					2013&14 ds var rd 0; ;	o"z ds nkj ku i fr'kr of) %\$%@deh %&½
	o"z 2012&13 ds nkj ku 0; ;	; kst u xkj	j kT; ; kst ukxr	dlnz i xfr'kr ; kst uk, @ dlnz vk; kst ukxr ; kst uk, a	; kx		
x&vkfFkd l okvka dk i wthxr ys[kk&जारी							
MM% Åtkl dk i wthxr ys[kk&							
4801&fctyh ifj; kst ukvka ij i wthxr ifj0; ; &							
05-संचरण एवं वितरण-समाप्त							
796-जनजातीय क्षेत्र उप-योजना							
कृषि संबंधी उपयोग हेतु स्वतंत्र प्रबंधन के लिए निवेश	27,30.00	--	--	--	--	1,27,30.00	(-) 100
2x660 मेगावाट श्री सिंघाजी थर्मल पावर परियोजना	--	--	--	--	--	40,00.00	--
उप पारेषण तथा वितरण प्रणाली का सुदृढीकरण-निवेश	94,84.00	--	50\$03.00	--	50\$03.00	3\$45\$48.01	(-) 47
पारेषण सिस्टम कार्य के लिए निवेश	50,00.00	--	--	--	--	65,00.00	(-) 100
सतपुडा ताप विद्युत विस्तार इकाई हेतु निवेश	40,96.00	--	1\$90.00	--	1\$90.00	57\$86.00	(-) 95
मालवा ताप विद्युत परियोजना हेतु निवेश	66,21.00	--	24\$60.00	--	24\$60.00	1\$11\$81.00	(-) 63
योग-796	2,79,31.00	--	76\$53.00	--	76\$53.00	7\$47\$45.01	(-) 73
797-आरक्षित निधियों तथा जमा लेखों से अन्तरण	--	--	--	--	--	(-) 3,09,95.00 <sup>(क)</sup>	--
योग-05	7,76,36.00	--	2\$36\$30.90	--	2\$36\$30.90	85\$89\$26.17	(-) 70
06-ग्रामीण विद्युतीकरण-							
190-सार्वजनिक क्षेत्र के तथा अन्य उपक्रमों में निवेश-							
वीरसिंहपुर परियोजना हेतु निवेश	--	--	--	--	--	4,75,92.00	--
निर्माण कार्य/परियोजनाएँ जिनमें विगत पांच वर्षों में कोई व्यय नहीं हुआ	--	--	--	--	--	(-) 3,27,89.00 <sup>(ख)</sup>	--
योग-190	--	--	--	--	--	2,21,80.00	--
योग-06	--	--	--	--	--	1,48,03.00	--
						2,21,80.00	

(क) पूंजी लेखा में प्राप्तियाँ एवं वसूलियाँ होने के कारण ऋणात्मक शेष है।  
(ख) विवरण उपलब्ध हैं।

fooj.k l d[; k 13 & जारी

व्यय [क ₹ एवं

0; ; dk idkj	o"K 2013&14 ds nkj ku 0; ;					2013&14 ds var rd 0; ;	o"K ds nkj ku i fr'kr of) %@deh %&½
	o"K 2012&13 ds nkj ku 0; ;	; kst udkj	j kT; ; kst ukxr	dlnz i ofr'r ; kst uk, @ dlnz vk; kst ukxr ; kst uk, a	; ksx		
x&vkfFkd l okvka dk i thxr ys[kk&जारी							
MM% Åtkl dk i thxr ys[kk&समाप्त							
4801&fctyh ifj; kst ukvka ij i thxr ifj0; ; &समाप्त							
80-सामान्य-							
001-निदेशन तथा प्रशासन-							
अन्य निर्माण कार्य, प्रत्येक ₹ पांच करोड़ और उससे कम लागत के	33.89	--	2.33	--	2.33	2\$98.24	(-) 93
						<b>42.93</b>	
101-राज्य विद्युत मंडलों में निवेश-							
प्रत्याभूत कर्जों के समायोजन हेतु प्रावधान-निवेश	--	--	--	--	--	14,05,62.59	--
आहलूवालिया कमेटी की सिफारिशों के अनुसार देयताओं के भुगतान के लिये बोर्ड को सहायता-निवेश	--	--	--	--	--	39,91.00	--
योग-101	--	--	--	--	--	14,45,53.59	--
800-अन्य व्यय-							
मध्यप्रदेश विद्युत मंडल की अंशपूजी में निवेश	--	--	--	--	--	<b>10,00.00</b>	--
मुख्यालय स्थापना	--	--	15\$34.91	--	15\$34.91	15\$34.91	100
आधार नर्मदा परियोजना (निचली नर्मदा परियोजना)	--	--	3\$22.94	--	3\$22.94	3\$22.94	100
मंडल स्थापना (मुख्य अभियंता निचली नर्मदा परियोजना)	--	--	2\$68.41	--	2\$68.41	2\$68.41	100
सरदार सरोवर के डुबान से प्रभावित क्षेत्र का भू-अर्जन तथा अन्य कार्यों पर खर्च	--	--	86\$80.21	--	86\$80.21	86\$80.21	100
अन्य निर्माण कार्य, प्रत्येक ₹ पांच करोड़ और उससे कम लागत के	93,55.08	--	1\$07.79	--	1\$07.79	8\$72\$04.03	(-) 99
योग-800	93,55.08	--	1\$09.14.26	--	1\$09\$14.26	9\$80\$10.50	17
						<b>72,16.25</b>	
योग-80	93,88.97	--	1\$09\$16.59	--	1\$09\$16.59	24\$28\$62.33	16
						<b>72,59.18</b>	
योग-4801	12,26,49.15	--	6\$31\$63.90	--	6\$31\$63.90	1\$54\$07\$75.59	(-) 49
						<b>3,12,78.43</b>	
योग-(ड.) ऊर्जा का पूंजीगत लेखा	12,26,49.15	--	6\$31\$63.90	--	6\$31\$63.90	1\$54\$07\$75.59	(-) 49
						<b>3,12,78.43</b>	

fooj.k l [ ; k 13 & जारी

0 ; ; dk idkj	o"K 2013&14 ds nkj ku 0 ; ;					2013&14 ds var rd 0 ; ;	o"K ds nkj ku i fr'kr of) %@deh %&½
	o"K 2012&13 ds nkj ku 0 ; ;	; kst ukj	; kT ; kst ukxr	clnz i ofr r ; kst uk, @	clnz vk ; kst ukxr ; kst uk, a ; kx		
x&vkfkd l okvka dk i thxr ys[kk&जारी							
¼p½ m   kx rFkk [kfutka dk i thxr ys[kk&							
4851&xke rFkk y?kq m   kxka ij i thxr ij0 ; ; &							
101-औद्योगिक क्षेत्र-							
सर्वेक्षण एवं सीमांकन-निवेश	--	--	--	--	--	33,28.19	--
भूमि अधिग्रहण, सर्वेक्षण एवं सीमांकन	75,09.48	--	89,71.62	--	89,71.62	1,73,63.03	19
अधोसंरचना विकास	17,10.00	10\$00.00	49\$99.00	--	59\$99.00	1\$09\$82.56	251
विशेष आर्थिक क्षेत्र की स्थापना हेतु भूमि का अधिग्रहण-निवेश	--	--	--	--	--	43,39.09	--
ऑटो टेस्टिंग ट्रेक हेतु भू-अर्जन मुआवजा	82,58.41	--	--	--	--	82,58.41	(-) 100
औद्योगिक क्षेत्र के उन्नयन के लिए ए.के.व्ही.एन.को सहायता	--	--	4\$80.00	--	4\$80.00	4\$80.00	100
निर्माण कार्य/परियोजनाएँ जिनमें विगत पांच वर्षों में कोई व्यय नहीं हुआ	--	--	--	--	--	10,53.63 <sup>(क)</sup>	--
						<b>1,02,01.83</b>	
अन्य निर्माण कार्य, प्रत्येक ₹ पांच करोड़ और उससे कम लागत के	--	--	--	--	--	10,00.53	--
						<b>22,97.07</b>	
योग-101	1,74,77.89	10\$00.00	1,44,50.62	--	1,54,50.62	4,68,05.44	(-) 20
						<b>1,24,98.90</b>	
102-लघु उद्योग-							
प्रोवीडेंट इन्वेस्टमेंट कंपनी में निवेश	--	--	--	--	--	33.94	--
शासकीय औद्योगिक प्रतिष्ठानों में निवेश	--	--	--	--	--	2.13	--
						<b>33,46.24</b>	
अन्य निर्माण कार्य, प्रत्येक ₹ पांच करोड़ और उससे कम लागत के	--	--	--	--	--	89.60	--
						<b>5,74.27</b>	
योग-102	--	--	--	--	--	1,25.67	--
						<b>39,20.51</b>	
103-हथकरघा उद्योग-							
अन्य निर्माण कार्य, प्रत्येक ₹ पांच करोड़ और उससे कम लागत के	--	--	--	--	--	18.13	--
104-हस्तशिल्प उद्योग-							
निर्माण कार्य/परियोजनाएँ जिनमें विगत पांच वर्षों में कोई व्यय नहीं हुआ	--	--	--	--	--	11.00 <sup>(क)</sup>	--
105-खादी तथा ग्राम उद्योग-							
चमड़ा विकास निगम की अंशपूजी में निवेश	--	--	--	--	--	<b>50.00</b>	--

(क) विवरण उपलब्ध हैं।

## fooj.k l a[; k 13 &amp; जारी

0; ; dk idkj	o"K 2013&14 ds nkj ku 0; ;					2013&14 ds var rd 0; ;	o"K ds nkj ku i fr'kr of) %\$%@deh %&½
	o"K 2012&13 ds nkj ku 0; ;	; kst udkj ; kst ukxr	jkT; ; kst ukxr	o"K 2013&14 ds nkj ku 0; ; dlnz i dfr r ; kst uk, @ dlnz vk; kst ukxr ; kst uk, a	; kx		
x&vkfkkid l okvka dk i nthxr ys[kk&जारी %p½ m   kx rFkk [kfutka dk i nthxr ys[kk& 4851&xke rFkk y?kq m   kxka ij i nthxr ifj0; ; & 107-रेशम उत्पादन उद्योग-							
सिल्क केन्द्रों पर सिंचाई सुविधायें एवं अन्य निर्माण कार्य	5,72.61	--	7\$47.55	--	7\$47.55	22\$87.52	31
सूचना प्रौद्योगिकी	19.99	--	--	--	--	1,05.09	(-) 100
निर्माण कार्य/परियोजनाएँ जिनमें विगत पांच वर्षों में कोई व्यय नहीं हुआ	--	--	--	--	--	2,21.35 <sup>(क)</sup>	--
						<b>2,99.91</b>	
अन्य निर्माण कार्य, प्रत्येक ₹ पांच करोड़ और उससे कम लागत के	--	--	19.88	--	19.88	1\$35.83	100
योग-107	5,92.60	--	7\$67.43	--	7\$67.43	27\$49.79	30
						<b>2,99.91</b>	
108-बिजली करघा उद्योग-							
अन्य निर्माण कार्य, प्रत्येक ₹ पांच करोड़ और उससे कम लागत के	--	--	--	--	--	<b>39.75</b>	--
109-संमिश्रण ग्राम तथा लघु उद्योग सहकारी समितियाँ-							
निर्माण कार्य/परियोजनाएँ जिनमें विगत पांच वर्षों में कोई व्यय नहीं हुआ	--	--	--	--	--	1,54.89 <sup>(क)</sup>	--
						<b>13,46.70</b>	
अन्य निर्माण कार्य, प्रत्येक ₹ पांच करोड़ और उससे कम लागत के	--	--	--	--	--	1.76	--
						<b>5,61.02</b>	
योग-109	--	--	--	--	--	1,56.65	--
						<b>19,07.72</b>	
190-सार्वजनिक क्षेत्र के तथा अन्य उपक्रमों में निवेश-							
निर्माण कार्य/परियोजनाएँ जिनमें विगत पांच वर्षों में कोई व्यय नहीं हुआ	--	--	--	--	--	<b>90.00</b> <sup>(क)</sup>	--
योग-190	--	--	--	--	--	<b>90.00</b>	--
789-अनुसूचित जातियों के लिये विशेष घटक योजना-							
रेशम उद्योगों हेतु विकास कार्य	11.00	--	1\$71.92	--	1\$71.92	6\$43.76	1463
निर्माण कार्य/परियोजनाएँ जिनमें विगत पांच वर्षों में कोई व्यय नहीं हुआ	--	--	--	--	--	4.91 <sup>(क)</sup>	--
						<b>80.64</b>	
अन्य निर्माण कार्य, प्रत्येक ₹ पांच करोड़ और उससे कम लागत के	--	--	--	--	--	6.05	--
						<b>31.17</b>	
योग-789	11.00	--	1\$71.92	--	1\$71.92	6\$54.72	1463
						<b>1,11.81</b>	

(क) विवरण उपलब्ध हैं।



fooj.k l d[; k 13 & जारी

0; ; dk idkj	o"K 2013&14 ds nkj ku 0; ;					2013&14 ds var rd 0; ;	o"K ds nkj ku i fr'kr of) %@deh %&½
	o"K 2012&13 ds nkj ku 0; ;	; kst ukj	jkT; ; kst ukxr	o"K 2013&14 ds nkj ku 0; ; dlnz i ofr'r ; kst uk, @ dlnz vk; kst ukxr ; kst uk, a	; kx		
x&vkfFkd l okvka dk i wthxr ys[kk&जारी							
¼p½ m   kx rFkk [kfutka dk i wthxr ys[kk&							
4851&xke rFkk y?kq m   kxka ij i wthxr ifj0; ; &							
796-जनजातीय क्षेत्र उप-योजना-							
निर्माण कार्य/परियोजनाएँ जिनमें विगत पांच वर्षों में कोई व्यय नहीं हुआ	--	--	--	--	--	1.55 <sup>(क)</sup>	--
						<b>19,21.82</b>	
अन्य निर्माण कार्य, प्रत्येक ₹ पांच करोड़ और उससे कम लागत के	--	--	--	--	--	<b>5,21.10</b>	--
योग-796	--	--	--	--	--	1.55	--
						<b>24,42.92</b>	
800-अन्य व्यय-							
औद्योगिक केन्द्र विकास निगमों में धनवेष्टन	10,00.00	--	1\$00.00	--	1\$00.00	11\$00.00	(-) 90
खाद्य परिवहन नियंत्रण हेतु जी.पी.एस.ट्रेकिंग प्रोजेक्ट	--	--	20\$00.00	--	20\$00.00	20\$00.00	100
अन्य निर्माण कार्य, प्रत्येक ₹ पांच करोड़ और उससे कम लागत के	--	--	--	--	--	13.08	--
						<b>1,74.10</b>	
योग-800	10\$00.00	--	21\$00.00	--	21\$00.00	31,13.08	100
						<b>1,74.10</b>	
योग-4851	1,90,81.49	10\$00.00	1\$74\$89.97	--	1\$84\$89.97	5\$36\$36.03	(-) 3
						<b>2,15,35.62</b>	
4852-लौह तथा इस्पात उद्योगों पर पूंजीगत परिव्यय-							
01-खनन-							
190-सार्वजनिक क्षेत्र के तथा अन्य उपक्रमों में निवेश-							
टाटा लोहा एवं स्टील कम्पनी मर्यादित मुम्बई में निवेश	--	--	--	--	--	<b>35.04</b>	--
योग-190	--	--	--	--	--	<b>35.04</b>	--
योग-01	--	--	--	--	--	<b>35.04</b>	--
योग-4852	--	--	--	--	--	<b>35.04</b>	--
4853&vykq [kuu rFkk /kkrq deZ m   kxka ij i wthxr ifj0; ; &							
01-खनिज अन्वेषण तथा विकास-							
004-अनुसंधान तथा विकास-							
अन्य निर्माण कार्य, प्रत्येक ₹ पांच करोड़ और उससे कम लागत के	--	--	--	--	--	<b>55.33</b>	--
190-सार्वजनिक क्षेत्र के तथा अन्य उपक्रमों में निवेश-							
अन्य निवेश	--	--	--	--	--	<b>12.58</b>	--
796-जनजातीय क्षेत्र उप-योजना-							
लोक उपक्रमों एवं अन्य उपक्रमों में निवेश	--	--	--	--	--	<b>0.04</b>	--
अन्य निर्माण कार्य	--	--	--	--	--	<b>0.39</b>	--
योग-796	--	--	--	--	--	<b>0.43</b>	--

(क) विवरण उपलब्ध हैं।

## fooj.k l d[; k 13 &amp; जारी

1/2k[ k ₹ e#

0; ; dk idkj	o"K 2013&14 ds nkj ku 0; ;					2013&14 ds var rd 0; ;	o"K ds nkj ku i fr'kr of) 1/2@deh 1/2
	o"K 2012&13 ds nkj ku 0; ;	; kst udkj	jkT; ; kst ukxr	o"K 2013&14 ds nkj ku 0; ; dlnz i ofr'r ; kst uk, @ dlnz vk; kst ukxr ; kst uk, a	; kx		
x&vkfFkd l okvka dk i thxr ys[kk&जारी							
1/2 m   kx rFkk [kfutka dk i thxr ys[kk&							
4853&vykgy [kuu rFkk /kkrq deZ m   kxka ij i thxr ifj0; ; &समाप्त							
01-खनिज अन्वेषण तथा विकास-समाप्त							
800-अन्य व्यय-							
अन्य निर्माण कार्य, प्रत्येक ₹ पांच करोड़ और उससे कम लागत के	--	--	--	--	--	18.09	--
योग-01	--	--	--	--	--	86.43	--
02-अलौह धातु-							
190-सार्वजनिक क्षेत्र के तथा अन्य उपक्रमों में निवेश-							
मैंगनीन एवं अन्य अलौह धातु उद्योगों में निवेश	--	--	--	--	--	1,51.65	--
800-अन्य व्यय-							
सूचना प्रौद्योगिकी से संबंधित कार्य	5.17	--	7.22	--	7.22	43.11	40
खनिज अनुसंधान एवं विकास के भवन का निर्माण	3,70.87	--	1,29.86	--	1,29.86	8,76.55	(-) 66
अन्य निर्माण कार्य, प्रत्येक ₹ पांच करोड़ और उससे कम लागत के	--	--	--	--	--	1,03.25	--
						59.35	
योग-800	3,76.04	--	1,37.08	--	1,37.08	10,22.91	64
						2,11.00	
योग-02	3,76.04	--	1,37.08	--	1,37.08	10,22.91	(-) 64
						2,11.00	
60-अन्य खनन तथा धातु कर्म उद्योग							
190-सार्वजनिक क्षेत्र के तथा अन्य उपक्रमों में निवेश							
राज्य खनिज निगम में निवेश	--	--	--	--	--	51.98	--
796-जनजातीय क्षेत्र में उप-योजना							
राज्य खनिज निगम में निवेश	--	--	--	--	--	1,52.84	--
800-अन्य व्यय-							
अन्य निर्माण कार्य, प्रत्येक ₹ पांच करोड़ और उससे कम लागत के	--	--	--	--	--	16.45	--
योग - 60	--	--	--	--	--	2,21.27	--
योग - 4853	3,76.04	--	1,37.08	--	1,37.08	10,22.91	(-) 64
						5,18.70	
4854&l hedV rFkk /kkrq jfgr [kfut m   kxka ij i thxr ifj0; ; &							
01-सीमेन्ट-							
190-सार्वजनिक क्षेत्र के तथा अन्य उपक्रमों में निवेश-							
सीमेन्ट उत्पादन कंपनियों में निवेश	--	--	--	--	--	3.33	--
योग-4854	--	--	--	--	--	3.33	--

## fooj.k l a ; k 13 &amp; जारी

1/2k [k ₹ e1/2

0 ; ; dk idkj	o"K 2012&13 ds nkj ku 0 ; ; ; kst ukj	o"K 2013&14 ds nkj ku 0 ; ; ; kst ukj	o"K 2013&14 ds nkj ku 0 ; ; ; kst uk, a	2013&14 ds var rd 0 ; ;	o"K ds nkj ku i fr'kr of) 1/2@deh 1/2
x&vkfFkd l okvka dk i wthxr ys[kk&जारी					
1/2 m   ks rFkk [kfutka dk i wthxr ys[kk&					
4858&batuh; jh m   ksksa ij i wthxr ifj0 ; ; -					
60&अन्य इंजीनीयरी उद्योग-					
190&सार्वजनिक क्षेत्र के तथा अन्य उपक्रमों में निवेश - संयुक्त पूँजी मशीनों एवं यांत्रिकीय औद्योगिक कंपनियों में निवेश	--	--	--	--	9.43
					<b>5.39</b>
योग-4858	--	--	--	--	9.43
					<b>5.39</b>
4860&mi HkkDrk m   ksksa ij i wthxr ifj0 ; ; &					
01-वस्त्रोद्योग-					
004- अनुसंधान तथा विकास-					
अन्य निर्माण कार्य, प्रत्येक ₹ पांच करोड़ और उससे कम लागत के	--	--	--	--	50.00
190-सार्वजनिक क्षेत्र के तथा अन्य उपक्रमों में निवेश-					
कपड़ा मिलों/निगम आदि में निवेश	--	--	--	--	5,34.53
योग - 01	--	--	--	--	5,84.53
03-चमड़ा-					
190-सार्वजनिक क्षेत्र के तथा अन्य उपक्रमों में निवेश-					
चमड़ा कारखाने/निगम में निवेश	--	--	--	--	1,03.31
04-चीनी-					
190 -सार्वजनिक क्षेत्र के तथा अन्य उपक्रमों में निवेश-					
चीनी मिलों/कम्पनियों में निवेश	--	--	--	--	1,59.18
05 - कागज तथा अखबारी कागज -					
190 - सार्वजनिक क्षेत्र के तथा अन्य उपक्रमों में निवेश -					
पेपर निर्मात्री मिलों में निवेश	--	--	--	--	1,69.73
60-अन्य					
600-अन्य					
रेशम उद्योगो का विकास	--	--	--	--	12.00
796-जनजातीय क्षेत्र उप-योजना					
कपड़ा मिलों/निगम आदि में निवेश	--	--	--	--	1,66.76
योग-60	--	--	--	--	1,78.76
योग-4860	--	--	--	--	11,95.51

## fooj.k l d; k 13 &amp; जारी

0; ; dk idkj	o"z 2012&13 ds nkj ku 0; ; ; kst ukj ; kst ukxr ; kst uk, a ; kx				o"z 2013&14 ds nkj ku 0; ; ; kst uk, a ; kx		o"z ds nkj ku ifr'kr of) %@deh %&%
	2012&13 ds nkj ku 0; ; ; kst ukj	2012&13 ds nkj ku 0; ; ; kst ukxr	2012&13 ds nkj ku 0; ; ; kst uk, a	2012&13 ds nkj ku 0; ; ; kx	2013&14 ds nkj ku 0; ; ; kst uk, a	2013&14 ds nkj ku 0; ; ; kx	
x&vkkfkd l okvka dk iwthxr yskk&जारी							
¼p½ m   kx rFkk [kfutka dk iwthxr yskk&							
4875 -vU; m   kxka ij iwthxr ifj0; ; -							
60-अन्य उद्योग-							
004-अनुसंधान तथा विकास-							
अन्य निर्माण कार्य, प्रत्येक ₹ पांच करोड़ और उससे कम लागत के	--	--	--	--	--	2,14.98	--
796-जनजातीय क्षेत्र उप-योजना-							
निर्माण कार्य/परियोजनाएँ जिनमें विगत पांच वर्षों में कोई व्यय नहीं हुआ	--	--	--	--	--	5,84.63 <sup>(क)</sup>	--
अन्य निर्माण कार्य, प्रत्येक ₹ पांच करोड़ और उससे कम लागत के	--	--	--	--	--	0.23	--
योग-796	--	--	--	--	--	5,84.86	--
800-अन्य व्यय							
सिद्धगवां जल प्रदाय योजना	5,84.99	--	--	--	--	5,84.99	(-) 100
दिल्ली-मुंबई औद्योगिक कारिडोर निगम में निवेश	--	--	--	--	--	40.00	--
क्लसटर्स की स्थापना-निवेश	4.96	--	--	--	--	7,74.96	(-) 100
विशेष आर्थिक क्षेत्र में एपरेल पार्क की स्थापना	--	--	--	--	--	4,01.00	--
अधोसंरचना विकास निधि की स्थापना	--	--	3९00.00	--	3९00.00	3९00.00	100
सम्मिश्र कार्यालय भवनों का निर्माण	--	--	15.00	--	15.00	15.00	100
निर्माण कार्य/परियोजनाएँ जिनमें विगत पांच वर्षों में कोई व्यय नहीं हुआ	--	--	--	--	--	1९84९8.68 <sup>(ख)</sup>	--
						36,46.12	
अन्य निर्माण कार्य, प्रत्येक ₹ पांच करोड़ और उससे कम लागत के	8,00.00	--	50.00	--	50.00	13९07.62	(-) 94
						1,12.79	
योग - 800	13,89.95	--	3९65.00	--	3९65.00	2९19९2.25	(-) 74
						37,58.91	
योग - 60	13,89.95	--	3९65.00	--	3९65.00	2९19९2.25	(-) 74
						37,58.91	
योग - 4875	13,89.95	--	3९65.00	--	3९65.00	2९19९2.25	(-) 74
						45,58.75	
4885&m   kxka rFkk [kfutka ij vU; iwthxr ifj0; ; &							
01-औद्योगिक वित्तीय संस्थाओं में निवेश-							
190-सार्वजनिक क्षेत्र के तथा अन्य उपकर्मों में निवेश							
म.प्र.वित्त निगम में निवेश	5,00.00	--	5९00.00	--	5९00.00	34९08.59 <sup>(ख)</sup>	--
राज्य वित्त निगम में निवेश	--	--	--	--	--	2,87,75.13	--
						15,61.72	
योग-190	5,00.00	--	5९00.00	--	5९00.00	3९21९83.72 <sup>(ख)</sup>	--
						15,61.72	

(क) विवरण उपलब्ध हैं।

(ख) पूंजी निवृत्ति/विनिवेश के कारण ₹ 10,00.00 लाख प्रोफार्मा कमी की गई।

fooj.k l a[; k 13 & जारी

0; ; dk i adkj	o"l 2013&14 ds nkj ku 0; ;					2013&14 ds var rd 0; ;	o"l ds nkj ku ifr'kr of) %\$%@deh %&½
	o"l 2012&13 ds nkj ku 0; ;	; kst uskj	jkt; ; kst ukxr	dlnz i ofr' ; kst uk, @	dlnz vk; kst ukxr ; kst uk, a		
x&vkffkd l okvka dk i thxr ys[kk&जारी							
4885&m ksk rFk [kfutka dk i thxr ys[kk&समाप्त							
01-औद्योगिक वित्तीय संस्थाओं में निवेश-समाप्त							
200-अन्य निवेश -							
प्रोविडेंट इन्वेस्टमेंट कंपनी में निवेश	--	--	--	--	--	2.00	--
अन्य औद्योगिक संस्थाओं में निवेश						<b>10,92.74</b>	
म.प्र.वित्तीय निगम की परिसंपत्तियों का क्रय	--	--	--	--	--	85,12.00	--
योग-200	--	--	--	--	--	85,14.00	--
						<b>10,92.74</b>	
796-जनजातीय क्षेत्र उप-योजना 0							
औद्योगिक निगमों में निवेश	--	--	--	--	--	<b>13,16.72</b>	--
योग - 01	5,00.00	--	500.00	--	500.00	40697.72	--
						<b>39,71.18</b>	
02 - पिछड़े क्षेत्रों का विकास-							
796 -जनजातीय क्षेत्र उप-योजना -							
राज्य वित्तीय निगम में निवेश	--	--	--	--	--	<b>70.00</b>	--
औद्योगिक निगमों में निवेश	--	--	--	--	--	<b>92.91</b>	--
अन्य निर्माण कार्य, प्रत्येक ₹ पांच करोड़ और उससे कम लागत के	--	--	--	--	--	<b>0.16</b>	--
योग - 796	--	--	--	--	--	<b>1,63.07</b>	--
योग - 02	--	--	--	--	--	<b>1,63.07</b>	--
60-अन्य-							
800-अन्य व्यय-							
अन्य निर्माण कार्य, प्रत्येक ₹ पांच करोड़ और उससे कम लागत के	--	--	--	--	--	<b>15.13</b>	--
योग-800	--	--	--	--	--	<b>15.13</b>	--
योग-60	--	--	--	--	--	<b>15.13</b>	--
योग-4885	5,00.00	--	500.00	--	500.00	40697.72 <sup>(क)</sup>	--
						<b>41,49.38</b>	
योग-(च) उद्योग तथा खनिजों का पूंजीगत लेखा	2,13,47.48	1000.00	18492.05	--	19492.05	117288.34 <sup>(क)</sup>	(-) 9
						<b>3,20,01.72</b>	

(क) विवरण उपलब्ध हैं।

## fooj.k l a; k 13 &amp; जारी

0; ; dk i d kj	o"l 2012&13 ds nk\$ ku 0; ; ; kst u\$ k j ; j k T ; ; kst ukxr				o"l 2013&14 ds nk\$ ku 0; ; ; kst uk, a ; k s x		2013&14 ds vr rd 0; ; ;	o"l ds nk\$ ku i fr'kr of) %\$ % @ de h % & %
	nk\$ ku 0; ; ; kst u\$ k j	j k T ; ; kst ukxr	cl\$ n z i d fr' r ; kst uk, a ; k s x	cl\$ n z v k ; kst ukxr ; kst uk, a ; k s x	2013&14 ds vr rd 0; ; ;	o"l ds nk\$ ku i fr'kr of) %\$ % @ de h % & %		
x&vkrfkd l okvka dk i thxr ys[kk&जारी								
W%& ifjogu dk i thxr ys[kk&								
5053&ukxj foekuu , oa i thxr ifj0; ; &								
01-हवाई सेवाएं								
800-अन्य व्यय								
अन्य निर्माण कार्य, प्रत्येक ₹ पांच करोड़ और उससे कम लागत के	--	--	--	--	--	27,84.35	--	
योग-800	--	--	--	--	--	27,84.35	--	
योग-01	--	--	--	--	--	27,84.35	--	
02-विमानपत्तन-								
001-निर्देशन तथा प्रशासन-								
अन्य निर्माण कार्य, प्रत्येक ₹ पांच करोड़ और उससे कम लागत के	--	--	--	--	--	25.47	--	
102-हवाई अड्डा								
हवाई पट्टी का निर्माण एवं विस्तार	41,09.87	--	20\$98.28	--	20\$98.28	1\$59\$66.77	(-) 49	
भू-अर्जन हेतु मुआवजा	--	--	60\$16.76	--	60\$16.76	60\$16.76	100	
अन्य निर्माण कार्य, प्रत्येक ₹ पांच करोड़ और उससे कम लागत के	--	--	--	--	--	4,57.14	--	
योग-102	41,09.87	--	81\$15.04	--	81\$15.04	2\$24\$40.67	97	
योग-02	41,09.87	--	81\$15.04	--	81\$15.04	2\$24\$40.67	97	
60-अन्य वैमानिक सेवाएं-								
052-मशीनरी तथा उपस्कर-								
अन्य निर्माण कार्य, प्रत्येक ₹ पांच करोड़ और उससे कम लागत के	--	--	--	--	--	0.01	--	
102-नौसंचालन तथा वायुमार्ग सेवा-								
अन्य निर्माण कार्य, प्रत्येक ₹ पांच करोड़ और उससे कम लागत के	--	--	--	--	--	1,22.57	--	
796-जनजातीय क्षेत्र उप-योजना								
हवाई पट्टी का निर्माण एवं विस्तार	--	--	--	--	--	2,40.72	--	
योग-60	--	--	--	--	--	2,40.72	--	
80-सामान्य-								
800-अन्य व्यय-								
एयर होस्टेस तथा फ्लाइट स्टीवर्ड को प्रशिक्षण	--	--	--	--	--	7.50	--	
हेलीकॉप्टर्स का क्रय	--	--	--	--	--	66,88.50	--	
योग-800	--	--	--	--	--	66,96.00	--	
योग-80	--	--	--	--	--	66,96.00	--	
योग-5053	41,09.87	--	81\$15.04	--	81\$15.04	3\$21\$61.74	97	
						6,69.95		

## fooj.k l d[; k 13 &amp; जारी

1/2k[k ₹ e1/2

0; ; dk idkj	o"K 2013&14 ds nkj ku 0; ;				2013&14 ds var rd 0; ;	o"K ds nkj ku i fr'kr of) 1/2@deh 1/2
	o"K 2012&13 ds nkj ku 0; ;	; kst udkj	j kT; ; kst ukxr	o"K 2013&14 ds nkj ku 0; ; d[; k 13 & जारी ; kst uk, @ d[; k 13 & जारी ; kst ukxr ; kx ; kst uk, a		
x&vkfFkd l okvka dk i wthxr ys[kk&जारी						
1/2N1/2 ifjogu dk i wthxr ys[kk&						
5054&l MdkarFkk l rpyka ij i wthxr ifj0; ; &						
01-राष्ट्रीय राजमार्ग-						
337-सड़क निर्माण कार्य-						
अन्य निर्माण कार्य, प्रत्येक ₹ पांच करोड़ और उससे कम लागत के	--	--	--	--	--	0.06
03-राज्य राजमार्ग-						
001-निदेशन तथा प्रशासन-						
अन्य निर्माण कार्य, प्रत्येक ₹ पांच करोड़ और उससे कम लागत के	--	--	--	--	--	7,14.49
052-मशीनरी तथा उपस्कर-						
अन्य निर्माण कार्य, प्रत्येक ₹ पांच करोड़ और उससे कम लागत के	--	--	--	--	--	2,70.26
101-सेतु-						
देवगढ़-गिजोरा सड़क (15 कि.मी.मध्यम पुल क्र.32) पर पुल का निर्माण	--	--	--	--	--	76.95
नेवाज नदी के आर पार राजगढ़ तालेन	--	--	--	--	--	2,37.25
खरमशेरा रामगढ़ सड़क 22-60 कि.मी. पर पुल तथा पुलियां	--	--	--	--	--	1,40.57
बैतूल-भोता-थामड़ा मार्ग पर तवा नदी पर पुल निर्माण	--	--	--	--	--	60.54
सांगरखेड़-वृन्दमान कि.मी.2/4 पर तवा नदी पर पुल का निर्माण	77.22	--	--	--	--	10,31.16
सागर शहर में कल्पना भवन के पास आर.ओ.बी. का निर्माण	--	--	--	--	--	2,06.85
किसनगढ़-नरखेड़ा परेठा मार्ग के कि.मी.4/8 में सुनार नदी कजरैठी घाट पर रपटा निर्माण	0.54	--	--	--	--	1,56.52
खण्डवा-निकेला के कि.मी.73/6 के पास ओवर ब्रिज का निर्माण	--	--	--	--	--	1,42.42
जावरा फाटक, रतलाम में आर.ओ.बी.का निर्माण	--	--	20.63	--	20.63	5\$46.12
खासापुरा-कदलावदा मार्ग के कि.मी.7/6 पर बियाबरा मार्ग के पास काई नदी पर पुल का निर्माण	--	--	--	--	--	40.43
लहार-अमायन मार्ग के कि.मी.15/6 पर परेचगांव के पास सिंध नदी पर पुल का निर्माण	--	--	--	--	--	5,82.48
चाटू खेड़ा से बामलेवा मार्ग पर नेवाज नदी पर पुल का निर्माण	26.98	--	--	--	--	1,69.31
गंगापुर महीदपुर घोटाला मार्ग के कि.मी.20/4 में पिलियाखाल नाले पर पुल निर्माण	--	--	--	--	--	3,26.24
आलोट बड़ोट मार्ग कि.मी.10/2 छोटी काली सिंध नदी पर पुल निर्माण एवं 9/10 में कछाल नदी पर पुल निर्माण	--	--	--	--	--	2,59.60
बुरहानपुर डेहलताई मार्ग कि.मी.22/2 उतावली नदी पर पुल निर्माण	--	--	--	--	--	85.26
मनगवा पोरख मार्ग के कि.मी.1/8 में स्टाप डेम सहित वेदा सेतु का निर्माण	--	--	--	--	--	82.38
ऊमरी फूफ मार्ग के कि.मी.6/12 में कराये नदी पर पुल निर्माण कार्य	--	--	--	--	--	2,07.43

## fooj.k l d; k 13 &amp; जारी

1/2 k ₹ e

0; ; dk idkj	o"K 2013&14 ds nkj ku 0; ;				2013&14 ds var rd 0; ;	o"K ds nkj ku i fr'kr of) 1/2 @ del 1/2
	o"K 2012&13 ds nkj ku 0; ;	; kst ukj	jkT; ; kst ukxr	o"K 2013&14 ds nkj ku 0; ; ; kst uk, @ dlnz i ofr r ; kst uk, a dlnz vk; kst ukxr ; kst uk, a ; ksx		
x&vkkfd l okvka dk i thxr ys[kk&जारी						
1/2 & ifjogu dk i thxr ys[kk&जारी						
5054&l Meka rFk l s r vka ij i thxr ifj0; ; &जारी						
03-राज्य राजमार्ग-जारी						
101-सेतु-जारी						
अतरी खैरलाली कटंगी मार्ग के कि.मी.7/2-4 में चंदन नदी पर पुल निर्माण कार्य	--	--	--	--	98.50	--
नरसिंहपुर और रायसेन जिलों में नर्मदा सेतु और सैनखेड़ा के बीच झिकोली घाट पर पुल निर्माण (पांचवा चरण)	--	--	--	--	9,13.65	--
उगली नगरवाड़ा रोड़ पर बेनगंगा नदी पर 5/2 कि.मी. पुल का निर्माण	--	--	--	--	1,22.36	--
ग्राम ओढ़नी (जिला सीधी) में सोन नदी पर पुल निर्माण	--	--	--	--	6,53.65	--
सूरजपुर लोखण्डताई टेकना मार्ग में मोरन नदी पर पुल	16.70	--	--	--	1,02.23	(-) 100
ग्राम सुकलिया इलेक्टर कॉम्पलेक्स पुल का निर्माण	2,94.32	--	--	--	5,10.35	(-) 100
चांदवाग गांव पोनिया मार्ग में पेंच नदी पर पुल	--	--	--	--	1,44.65	--
सतना/सोनपुल (नौधरा) बुडयासरिया भरतपुर मार्ग	--	--	--	--	6,62.40	--
छक्करपुर-पलकुंआ- किशनगढ़ मार्ग श्यामरी नदी पर पुल	--	--	--	--	2,03.79	--
नादनेरद्वाना-नसीराबाद के बीच नर्मदा नदी पर पुल निर्माण	--	--	--	--	10,87.22	--
इटारसी-दोलरिया- टिगरिया मार्ग पर हथेड़ नदी पर पुल	53.91	--	6\$13.28	--	6\$13.28	7\$1.41
सावेर-उज्जैन मार्ग खान नदी पर पुल	--	--	--	--	1,03.17	--
कुन्धान-जफर सूर्यधाम पर पार्वती नदी पर पुल	2.29	--	48.15	--	48.15	1\$30.39
अभाना तेंदूखेड़ा- जबलपुर मार्ग पर त्यारमा नदी पर पुल	--	--	--	--	2,01.83	--
सेंपउ-चौमेला मार्ग पर चंबल नदी पर पुल निर्माण	--	--	--	--	2,40.75	--
चितरंगी ओग्नी धोड़ावल मार्ग पर सोनपुल, कि.मी.8/4	9,62.79	--	9\$2.79	--	9\$2.79	21\$97.30
सागर रहेली जबलपुर मार्ग पर सुनार पुल, कि.मी.42/8	--	--	--	--	1,09.46	--
धीरखेड़ी नीमखेड़ा मार्ग पर वर्स नदी पर पुल कि.मी.3/2	--	--	--	--	1,93.28	--
तरंग जलाशय पर कालीसिंध पुल	37.40	--	--	--	3,09.54	(-) 100
तिलवार कचनोरिया पर कालीसिंध पुल	--	--	--	--	2,20.64	--
पशुपतिनाथ मंदिर के पास मंदसौर पर सिवना पुल	--	--	--	--	4,90.69	--
इन्दरगढ़ पिछोर मार्ग पर सिंध नदी पर पुल कि.मी.10/4-6	3,84.11	--	1\$1.14	--	1\$1.14	9\$18.79
भोनपुरा सिंहोनिया मार्ग पर आसन नदी पर पुल कि.मी.2/4	80.73	--	--	--	6,30.57	(-) 100
बरसत पटोदी मार्ग पर पार्वती नदी पर पुल	--	--	--	--	4,42.34	--
टॉप भास्कर रोड पर एच.एल.पुल का निर्माण	33.76	--	--	--	2,25.24	(-) 100
सोनखीघाट घुरस बुदोर पर धवन नदी पर पुल का निर्माण	--	--	--	--	1,99.36	--
सपन नदी पर करादिया शमशाबाद पुल कि.मी. 38/10	10.00	--	--	--	2,00.57	(-) 100



## fooj.k l d; k 13 &amp; जारी

¥k[k ₹ e#

0; ; dk idkj	o"K 2013&14 ds nkj ku 0; ;				2013&14 ds var rd 0; ;	o"K ds nkj ku i fr'kr of) %@deh %&½
	o"K 2012&13 ds nkj ku 0; ;	; kst udkj	jkT; ; kst ukxr	o"K 2013&14 ds nkj ku 0; ; ; kst uk, @ dlnz i ofr'r ; kst uk, a dlnz vk; kst ukxr ; kx		
x&vkfFkd l okvka dk i wthxr ys[kk&जारी						
ifjogu dk i wthxr ys[kk&जारी						
5054&l Meka rFkk l s'pka ij i wthxr ifj0; ;&जारी						
03-राज्य राजमार्ग-जारी						
101-सेतु-जारी						
भोपाल विदिशा मार्ग पर सलामतपुर में आर.बी.सी.	--	--	--	--	4,85.96	--
समुडिया मोदी शक्कर खेदी मार्ग पर खान नदी पर पुल	--	--	--	--	1,22.15	--
चौटी तवा चनेरा के पास पुल	--	--	--	--	1,78.96	--
सेलानी मुल्तान मार्ग पर पुल कि.मी. 7/10	--	--	--	--	4,25.77	--
बनोली पलिया हाटोड़ मार्ग पर कटकला पुल	--	--	--	--	1,17.65	--
इंदौर शह में बानगंगा 242 पर आर.ओ.बी.का निर्माण	19,80.92	--	--	--	26,46.68	(-) 100
इंदौर शहर में भंडारी मिल में आर.ओ.बी. निर्माण	17,61.64	--	--	--	26,61.61	(-) 100
रतनगढ़ बसई मार्ग दतिया में सिंध नदी पर पुल	48.99	--	--	--	2,28.01	(-) 100
सिहोरा महगागर्वा मार्ग पर हीरेन नदी पर पुल का निर्माण	--	--	--	--	3,04.56	--
कटनी में खरनाईफाटक पर आर.ओ.बी. का निर्माण	5,52.97	--	32\$55.21	--	32\$55.21	43\$66.60
कमेली जिला नरसिंहपुर में रेल्वे अण्डरब्रिज का निर्माण	32.58	--	1\$59.42	--	1\$59.42	3\$18.83
जबलपुर में शोभपुर आधारताल क्रासिंग पर आर.ओ.बी. का निर्माण	5,28.32	--	10\$91.32	--	10\$91.32	22\$38.03
लांजी अनगांव सड़क पर 20/8-10 कि.मी. पर बाघ नदी के आर-पार पुल का निर्माण	--	--	--	--	6,64.56	--
नवनेगांव लामटा जमछिंदलाई सड़क पर बेनगंगा नदी के आर-पार पुल का निर्माण	64.99	--	--	--	3,08.36	(-) 100
केवलारी पलारी भीमगढ़ सड़क परी 38/2 कि.मी. पर बेनगंगा नदी के आर-पार पुल का निर्माण	84.10	--	95.00	--	95.00	5\$15.50
बालाघाट, सिवनी, छिंदवाड़ा सड़क पर 96/4 कि.मी पर बेनगंगा नदी पर पुल का निर्माण	--	--	--	--	2,68.34	--
व्यौहारी मानपुर (पोंडी) सड़क 25/10 कि.मी पर खट्टा पुल	8,59.60	--	8\$79.18	--	8\$79.18	19\$52.45
अडावा नल्ला हनुमना पुल सड़क 22/6 कि.मी.	2,87.28	--	2\$96.30	--	2\$96.30	7\$73.84
रीवा शहर नागपुर बनारस सड़क पर बीहर पुल	11,10.89	--	45.00	--	45.00	20\$59.01
पटेहोवर लालगवां सड़क 19/10 कि.मी. पर महाना पुल	3,18.51	--	--	--	--	5,89.11
छिल्ला राजापुर सड़क 1/2 कि.मी. पर ट्यूनस पुल	15,78.11	--	15\$78.11	--	15\$78.11	39\$27.68
आर.ओ.बी. मैहर	10,08.50	--	11\$14.96	--	11\$14.96	25\$20.77
बांदकपुर नौहटा 9/2 कि.मी. में बारीना सवमर्सिबल पुल का निर्माण	--	--	91.91	--	91.91	3\$42.72
अजयगढ़ चांदला सड़क 15/2 कि.मी. पर केन नदी पर पुल का निर्माण	--	--	--	--	5,99.38	--

fooj.k l [ ; k 13 & जारी

1/2k [k ₹ e1/2

0; ; dk idkj	o"K 2013&14 ds nkj ku 0; ;				2013&14 ds var rd 0; ;	o"K ds nkj ku i fr'kr of) 1/2@deh 1/2
	o"K 2012&13 ds nkj ku 0; ;	; kst udkj ; kT; ; kst ukxr	o"K 2013&14 ds nkj ku 0; ; ; kst uk, @ dlnz i ofr'r ; kst uk, a	; kx ; kst uk, a		
x&vkfFkd l okvka dk i wthxr ys[kk&जारी						
1/2N1/2 ifjogu dk i wthxr ys[kk&जारी						
5054&l MdkarFkk l rpyka ij i wthxr ifj0; ;&जारी						
03-राज्य राजमार्ग-जारी						
101-सेतु-जारी						
किशनगढ़ पलकुआ सड़क 6/4 कि.मी. पर श्यामरी पुल का निर्माण	--	--	--	--	2,60.24	--
कुशहाघाट हट्टा शहर में सोनार नदी पर पुल का निर्माण	--	--	--	--	1,55.59	--
सिमरिया कोनी किसलोनगढ़ सड़क 110/8 पर बारीना पदी पर पुल का निर्माण	--	--	--	--	1,86.83	--
खैरा विजयपुर सड़क पर यूर नदी पर पुल का निर्माण	--	--	25.00	--	25.00	2\$13.12
छोला आर.ओ.बी. कार्य का निर्माण	--	--	--	--	15,32.86	--
मीरगंज भेड़ाघाट मार्ग के कि.मी.20/8 में बैनगंगा नदी पर पुल का निर्माण	--	--	2\$44.88	--	2\$44.88	2\$44.88
विदिशा जिले में लटेरी - मुण्डेला दपकन मार्ग के कि.मी.22/10 एवं कि.मी. 22/8 पर टेम नदी पर उच्च स्तरीय पुल का निर्माण	--	--	18.09	--	18.09	18.09
निर्माण कार्य/परियोजनाएँ जिनमें विगत पांच वर्षों में कोई व्यय नहीं हुआ	--	--	--	--	89\$17.52 <sup>(क)</sup>	--
अन्य निर्माण कार्य, प्रत्येक ₹ पांच करोड़ और उससे कम लागत के	54,11.65	--	36\$64.12	--	36\$64.12	5\$13\$24.94
					<b>65,34.44</b>	(-) 32
योग-101	1,76,09.80	--	1\$43\$54.49	--	1\$43\$54.49	10\$78\$86.24
					<b>65,34.44</b>	(-) 18
337 - सड़क निर्माण कार्य-						
ग्वालियर-रंगवा-सुमर-देवगढ़-जजनियां मार्ग (25 कि.मी.)	--	--	--	--	3,01.73	--
भोपाल बेरसिया मार्ग, 29.20 कि.मी..	--	--	--	--	5,68.72	--
चन्देरी पिछोर मार्ग, 46 कि.मी.	--	--	--	--	1,33.18	--
देहरदा ईसागढ़ मार्ग, लम्बाई 33 कि.मी.	--	--	--	--	1,76.63	--
पाटन अमाना तेंदूखेड़ा मार्ग, लम्बाई 51 कि.मी.	--	--	--	--	7,02.59	--
बिनती मड़ियादो मार्ग, लम्बाई 14.20 कि.मी.	--	--	--	--	3,38.06	--
सिवनी कटंगी मार्ग, लम्बाई 39 कि.मी.	--	--	--	--	3,74.73	--
परसिया इकलहेरा मार्ग 37 कि.मी. दमुआ	--	--	--	--	7,50.15	--
आदमगढ़ से नंदवान मार्ग, लम्बाई 11.20 किमी	--	--	--	--	4,74.01	--
सिरोंज बेरसिया मार्ग- 1 से 10 किमी द्वितीय चरण	--	--	14.05	--	14.05	1\$58.95
पमरिया से कालू आमखेड़ा मार्ग, लम्बाई 19 किमी	--	--	--	--	4,98.32	--
हैदरगढ़ से बेगमगंज मार्ग, लम्बाई 22 किमी	--	--	--	--	2,81.53	--

(क) विवरण उपलब्ध हैं।

## fooj.k l d[; k 13 &amp; जारी

0; ; dk idkj	o"K 2013&14 ds nkj ku 0; ;					2013&14 ds var rd 0; ;	o"K ds nkj ku i fr'kr of) %\$%@deh %&½
	o"K 2012&13 ds nkj ku 0; ;	; kst ukj	j kT; ; kst ukxr	o"K 2013&14 ds nkj ku 0; ;	o"K 2013&14 ds nkj ku i fr'kr of) %\$%@deh %&½		
x&vkfFkd l okvka dk i wthxr ys[kk&जारी							
%N%& ifjogu dk i wthxr ys[kk&जारी							
5054&l MdkarFkk l srqka ij i wthxr ifj0; ;&जारी							
03-राज्य राजमार्ग-जारी							
337 - सड़क निर्माण कार्य-							
डूंगर सिंह जरेनी नगर मार्ग-शेष भाग लम्बाई 7.6 किमी	3,50.21	--	--	--	--	6,39.55	(-) 100
सिलवानी सुल्तान नगर मार्ग, लम्बाई 30 किमी	26.16	--	--	--	--	44.55	(-) 100
देपालपुर बेमटा मार्ग, लम्बाई 20 किमी	--	--	--	--	--	3,10.24	--
पीपरी उदयनगर मार्ग का चौड़ीकरण एवं सुदृढीकरण, किमी 1 से 21	--	--	--	--	--	1,41.55	--
देवास मेंडको चाल देवरी मार्ग का चौड़ीकरण, लम्बाई 19.40 किमी (1 से 20/4)	--	--	--	--	--	4,18.66	--
टोटकलौ टोकखुर्द देवाली मार्ग का चौड़ीकरण, लम्बाई 15.2 किमी	--	--	--	--	--	2,86.04	--
जावरा रिंगनोद सीतामऊ मार्ग का उन्नतीकरण एवं सुदृढीकरण, लम्बाई 35 किमी	--	--	--	--	--	3,99.41	--
ताल अलोट एवं अलोट उनहिल मार्ग का बायपास रोड़ सहित उन्नयन तथा चौड़ीकरण, लम्बाई 23.1किमी	--	--	--	--	--	4,51.35	--
मंदसौर संजीत मार्ग किमी 1 से 34	--	--	--	--	--	4,75.37	--
शाजापुर दोपद्रा कनाद मार्ग, लम्बाई 23.6 किमी	5,16.39	--	--	--	--	8,38.34	(-) 100
बड़ोद से अलोट मार्ग, लम्बाई 13.8 किमी	4.11	--	--	--	--	1,09.97	(-) 100
खनियाधाना ईशागढ़ मार्ग का चौड़ीकरण, लम्बाई 28 किमी	--	--	--	--	--	6,21.02	--
नरवर चिटोरी से अमोला मार्ग का उन्नयन किमी 1 से 26	2.00	--	--	--	--	4,94.33	(-) 100
पढ़ावली रन्नोद मार्ग का उन्नयन किमी 1 से 23	--	--	--	--	--	1,88.28	--
देहरदा ईशागढ़ मार्ग का कुतवारा तक निर्माण, लम्बाई 10.6 किमी पुलियां 10	19.14	--	3.37	--	3.37	5,59.52	(-) 82
मांडा इंदौर मार्ग का निर्माण किमी 1 से 13/5, पुलियां 9	--	--	--	--	--	4,98.28	--
पचोर चंदेरी मुंगावली मार्ग का परिवर्तन, लम्बाई 82 किमी	--	--	--	--	--	18,71.40	--
घुटलिया बमोरिया बगुरिया मार्ग का निर्माण, लम्बाई 19.6 किमी	--	--	--	--	--	10,82.00	--
समनपुर बिल्हेरा मार्ग का उन्नयन एवं सुदृढीकरण, लम्बाई 13.4 किमी	--	--	--	--	--	3,73.41	--
महाराजपुरा हवाई अड्डे से शनीचरा मंदिर तक के मार्ग का चौड़ीकरण एवं मरम्मत, लम्बाई 17 किमी	--	--	--	--	--	99.48	--
उनीटोला उमरिया पान मार्ग का चौड़ीकरण एवं सुदृढीकरण	--	--	--	--	--	5,92.28	--
नवागांव बिन्दराई बरदाई मार्ग	13.18	--	--	--	--	1,37.87	(-) 100
छिन्दवाड़ा चांद मार्ग, किमी 25	--	--	--	--	--	6,46.61	--

fooj.k l [ ; k 13 & जारी

(लाख ₹ में)

0 ; ; dk idkj	o"z 2013&14 ds nkj ku 0 ; ;				2013&14 ds var rd 0 ; ;	o"z ds nkj ku i fr'kr of) %@deh %&½
	o"z 2012&13 ds nkj ku 0 ; ;	; kst ukj	jkT ; kst ukxr	o"z 2013&14 ds nkj ku 0 ; ; ; kst uk, a		
x&vkfFkd l okvka dk i wthxr ys[kk&जारी						
%N% ifjogu dk i wthxr ys[kk&जारी						
5054&l MdkarFkk l srqka ij i wthxr ifj0 ; &जारी						
03-राज्य राजमार्ग-जारी						
337 - सड़क निर्माण कार्य-						
समासवादा सांच हिरारी खामरा	--	--	--	--	25,63.47	--
देवारी सोनापुर मार्ग	--	--	--	--	1,10.89	--
वारासिवनी रामपायली तुमसर मार्ग का उन्नयन	--	--	--	--	3,33.78	--
मुरार छितौरा मार्ग का निर्माण	--	--	--	--	2,13.87	--
भितवार हरसी मार्ग	14.84	--	--	--	9,01.87	(-) 100
महाराजपुरा हवाई अड्डा से शनिचरा मंदिर मार्ग का मरम्मत एवं सुदृढीकरण	--	--	--	--	3,11.12	--
चाचोड़ा मुगवास मार्ग का निर्माण	--	--	--	--	4,97.01	--
म्याना नैसारी खोकर मार्ग का निर्माण	--	--	--	--	5,58.21	--
लोहादरी से गालुरी मार्ग	88.65	--	--	--	11,11.49	(-) 100
तिल्ला से धरमसिरोड़ पलाहना मार्ग	--	--	--	--	2,66.75	--
भोपाल जयश्री नगर मार्ग	--	--	--	--	3,94.94	--
पनागर बेलखडू मार्ग का उन्नयन	--	--	--	--	4,79.36	--
खिटोला उमरिया पान मार्ग ( 1 से 10 किमी)	--	--	--	--	3,38.61	--
लालपुर उसारी गोरखपुर मार्ग	--	--	--	--	8,16.49	--
नुनसर बेलखडू मार्ग	--	--	--	--	3,17.56	--
खम्हरिया रेहुटा का निर्माण	--	--	--	--	17.35	--
केवलारी उगली सरेखा रोड़	5.10	--	--	--	21,13.52	(-) 100
अमरवारा उमरिया बकेरिया रोड़	4,85.28	--	--	--	6,79.50	(-) 100
बिछियासमनापुर डिंडोरी रोड़	--	--	--	--	11,52.15	--
छरगवां दरगडा कुलोन नयानगर ब्येन रोड़ का सुधार	--	--	17.20	--	2,24.92	100
झुकेही कैमोर हरैया भटोरा रोड़ का निर्माण	--	--	--	--	4,46.28	--
मुलताई से रोहन गुरैया पोमा रोड़ का निर्माण	3,23.90	--	--	--	9,71.57	(-) 100
कुंदासागर किरंगीपुर सड़क	--	--	--	--	5,84.59	--
सूसर राजरिया सड़क	6,54.39	--	--	--	13,22.81	(-) 100
खामरा डाल्टा सड़क	--	--	--	--	8,59.96	--
मुगवानी गोरखपुर सड़क का निर्माण	--	--	--	--	7,15.79	--
गडासराई बाजस सड़क का निर्माण	--	--	8,78.28	--	8,78.28	19,55.46
कुआ बाटला नन्दियास सड़क	--	--	--	--	1,17.87	--
सारनी से लोनिया पहुंच मार्ग पर राजदोहघाट पर पुल	--	--	--	--	4,16.94	--

## fooj.k l d; k 13 &amp; जारी

0; ; dk idkj	o"z 2013&14 ds nkj ku 0; ;					2013&14 ds var rd 0; ;	o"z ds nkj ku i fr'kr of) %\$%@deh %&½
	o"z 2012&13 ds nkj ku 0; ;	; kst u\$kj	j kT; ; kst ukxr	o"z 2013&14 ds nkj ku 0; ; dlnz i ofr'r ; kst uk, @ dlnz vk; kst ukxr ; kst uk, a	; kx		
x&vkfFkd l okvka dk i wthxr ys[kk&जारी							
WV%& ifjogu dk i wthxr ys[kk&जारी							
5054&l MdkarFkk l rnyka ij i wthxr ifj0; ; &जारी							
03-राज्य राजमार्ग-जारी							
337 - सड़क निर्माण कार्य-							
बदरबास से एकजवान सड़क	1,68.03	--	--	--	--	5,53.34	(-) 100
तेदूखेड़ा तारादेही (दमोह) निर्माण कार्य का सुधार कहराजपुर देवरीडोली (सागर) सड़क	9,84.76	--	--	--	--	19,54.37	(-) 100
नागौद उचेहरा सड़क का निर्माण	3,43.62	--	--	--	--	26,48.90	(-) 100
अमरपाटन रामपुर सड़क का निर्माण	2,73.86	--	--	--	--	16,33.56	(-) 100
सतना सेमरिया सड़क का निर्माण	--	--	--	--	--	15,26.87	--
बासोदा सिरोंज मार्ग का निर्माण	--	--	--	--	--	14,44.34	--
सीहोर विल्किसगंज भदभदारोड़ का उन्नयन	50.65	--	--	--	--	20,14.18	(-) 100
खिलचीपुर माचलपुर सड़क का निर्माण	--	--	--	--	--	5,69.40	--
हरदा मगरधा मार्ग का निर्माण	--	--	--	--	--	1,20.26	--
निर्माण कार्य/परियोजनाएँ जिनमें विगत पांच वर्षों में कोई व्यय नहीं हुआ	--	--	--	--	--	2\$97\$23.19 <sup>(क)</sup>	--
अन्य निर्माण कार्य, प्रत्येक ₹ पांच करोड़ और उससे कम लागत के	3,57,54.77	--	1\$98\$13.33	--	1\$98\$13.33	40\$58\$40.16	(-) 45
						<b>29,51.79</b>	
योग - 337	4,00,79.04	--	2\$07\$26.23	--	2\$07\$26.23	48\$48\$60.81	(-) 48
						<b>29,51.79</b>	
789- अनुसूचित जातियों के लिये विशेष घटक योजना-							
पछांना निहालबाड़ी मार्ग पर गोगांवा पुल का निर्माण कि.मी. 2/6	--	--	--	--	--	60.33	--
धावाखेड़ी धुलकोट असीर मार्ग पर कारंज नाले पर पुल, कि.मी. 6/4	--	--	--	--	--	71.56	--
आर.ओ.बी.डॉ.भीमराव अम्बेडकर मार्ग महु	1.30	--	--	--	--	10,00.75	(-) 100
घाटाखेड़ी धुलकोट आसोह मार्ग पर सूखा नदी पर पुल का निर्माण (8/6-4 कि.मी.)	1.99	--	--	--	--	1,52.91	(-) 100
निर्माण कार्य/परियोजनाएँ जिनमें विगत पांच वर्षों में कोई व्यय नहीं हुआ	--	--	--	--	--	38\$22.40	--
अन्य निर्माण कार्य, प्रत्येक ₹ पांच करोड़ और उससे कम लागत के	67,04.69	--	1\$22\$32.20	--	1\$22\$32.20	9\$97\$38.81	82
योग-789	67,07.98	--	1\$22\$32.20	--	1\$22\$32.20	10\$48\$46.76	82

(क) विवरण उपलब्ध हैं।

## fooj.k l d; k 13 &amp; जारी

0; ; dk izdkj	o"K 2013&14 ds nkj ku 0; ;				2013&14 ds var rd 0; ;	o"K ds nkj ku i fr'kr of) 1/2@deh 1/2
	o"K 2012&13 ds nkj ku 0; ;	; kst udkj ; kst ukxr	o"K 2013&14 ds nkj ku 0; ; ; kst uk, @ dlnz vk; kst ukxr ; kst uk, a	; kx		
x&vkkfkd l okvka dk i thxr ys[kk&जारी						
1/2& ifjogu dk i thxr ys[kk&जारी						
5054&l Meka rFkk l s'vka ij i thxr ifj0; ;&जारी						
03-राज्य राजमार्ग-जारी						
794-जनजातीय उप-योजना के लिए विशेष केन्द्रीय सहायता-						
अन्य निर्माण कार्य, प्रत्येक ₹ पांच करोड़ और उससे कम लागत के	--	--	--	--		1,74.89
796-जनजातीय क्षेत्र उपयोजना						
गुना-ऊमरी-सिरसी सड़क तथा पुल और पुलियों का निर्माण	--	--	--	--		2,77.90
अंजोरियाव बम्हारी सड़क पर बंजर पर पुल का निर्माण	--	--	--	--		1,85.74
लोधीखेड़ा पर कन्हान पुल किमी 4/6	--	--	--	--		1,14.37
बालाघाट लामटा पर नेहरां पुल	--	--	--	--		1,93.73
शिखरगंज-चमराडोल सड़क 7/8 पर सोन पुल	14,89.77	--	--	--		24,86.17
चांदपुर-देवरी सड़क (20.40 कि.मी.), 30 पुलियों एवं 05 मध्यम पुलों का निर्माण	--	--	--	--		88.42
बीजापुर-चिलकी मार्ग पर गोई नदी पर पुल का निर्माण	--	--	--	--		2,52.59
राजगढ़-कुक्षी मार्ग के कि.मी. 61/6 सेकुली नदी पर पुल निर्माण	--	--	--	--		84.09
ब्रिस्टान सिखेल मार्ग पर कुंदा नदी पर पुल निर्माण	--	--	--	--		2,03.45
घुघरी सलवाह मार्ग के कि.मी. 4/4 पर बुडनेर नदी पर पुल निर्माण	--	--	--	--		2,58.51
जबलपुर-नर्मदा-धुंआधार- भेड़ाघाट पर नर्मदा नदी पर पुल निर्माण	--	--	--	--		66.86
बनासपुल सीधी ब्याहारी मार्ग के कि.मी. 54/10 में पुल निर्माण	--	--	--	--		2,05.96
राजपुर खजूरी मार्ग पर देवनदी पर पुल निर्माण	--	--	--	--		68.74
पाटी भाटकी मार्ग मलगांव नदी पर पुल	--	--	--	--		64.70
रामनगर पटपरा डिंडोरी मार्ग नर्मदा नदी पर पुल	--	--	--	--		3,15.65
बालाघाट बैहर सुखारगढ़ी तन्नोर नदी पर पुल	--	--	--	--		1,86.86
खरगोन गोगवा लोहारी मार्ग के किमी 10/4 पर बुंदा नदी पर पुल	--	--	--	--		1,06.44
मंडला पुरवा मार्ग में रंगरेज घाट पर नर्मदा सेतु का निर्माण	--	--	--	--		9,53.00
रामनगर पटरा मार्ग पर नर्मदा सेतु	3.18	--	--	--		1,04.77
सोहागपुर मानपुर मार्ग के किमी 42/6 पर जिनार पुल	3,78.78	--	--	--		6,40.96
खमरा सुरंगी रोड	--	--	--	--		1,49.29
हिरी बादलपुर रोड	--	--	--	--		1,16.60
नवेगांव बिंदेरी बरदेही रोड	--	--	--	--		1,73.35
चोरापाथर से धेनोगांव रोड	1,51.44	--	--	--		3,81.98
नीमधारा हिरदागढ़ मार्ग निर्माण	2,37.88	--	--	--		3,51.94

## fooj.k l a ; k 13 &amp; जारी

0 ; ; dk i xkj	o"K 2013&14 ds nk\$ ku 0 ; ;					2013&14 ds var rd 0 ; ;	o"K ds nk\$ ku i fr'kr of) %\$%@deh %&½
	o"K 2012&13 ds nk\$ ku 0 ; ;	; kst u\$ kj	jkT ; kst ukxr	dl\$nz i dfr' r ; kst uk, @	dl\$nz vk ; kst ukxr ; kx ; kst uk, a		
x&vkffkd l okvka dk i thxr ys[kk&जारी							
%N%& ifjogu dk i thxr ys[kk&जारी							
5054&l Meka rFk l sqvka ij i thxr ifj0 ; &जारी							
03-राज्य राजमार्ग-समाप्त							
796-जनजातीय क्षेत्र उपयोजना-समाप्त							
सीता डोंगरी वायनी मार्ग	--	--	--	--	--	6,52.42	--
कोबादला नंदूजे मार्ग	2,07.45	--	48.54	--	48.54	9\$94.74	(-) 77
अमरवाड़ा उमरिया बाकी बहेरिया मार्ग	--	--	--	--	--	2,01.71	--
हदई गौरपानी सड़क	--	--	--	--	--	10,58.42	--
खिरिखण्ड एल.एस.एच.26 से मोहगांव खुर्द शंख बांसखेड़ा सड़क	4,56.34	--	12.53	--	12.53	8\$77.83	(-) 97
पाली डिण्डोरी सड़क का निर्माण	--	--	--	--	--	1,94.85	--
उचैहरा पारासोनोनिया दुरेहा सड़क का निर्माण	50.87	--	98.18	--	98.18	4\$51.02	93
नागौद राहीक्वोंड सड़क का उन्नयन/चौड़करण	7,89.41	--	41.95	--	41.95	11\$66.83	(-) 95
सुसर्दा साईंखेड़ा बिस्नोर मार्ग 16/4 कि.मी. पर पुल	--	--	--	--	--	1,58.18	--
घोड़ाडोंगरी से बापुर कण्टासुर हीरापुर मार्ग पर तवा नदी पर पुल	--	--	--	--	--	2,52.40	--
डाबिया खेड़ा खेरपानी मार्ग 6/4 कि.मी. पर नेवरा पुल	69.50	--	--	--	--	2,28.84	(-) 100
खरगौन में कुंदा नदी पुल पर निर्माण	--	--	--	--	--	2,60.28	--
काडटासर्दा कुसली नया अरवाही सड़क 3/2 कि.मी. पर सोन नदी पर							
आर-पार एच.एल.पुल का निर्माण	2,40.00	--	--	--	--	6,73.39	(-) 100
कुंदन रामपेट जोगनी खापा रोड पर 12/4 कि.मी. पर कन्हान नदी पर							
आर-पार पुल का निर्माण	1,55.00	--	--	--	--	5,59.28	(-) 100
लालबर्दा सामनापुर में 7/68 कि.मी. पर बैनगंगा नदी पर एच.एल.पुल का							
निर्माण	4,92.76	--	72.34	--	72.34	9\$68.57	(-) 85
रामपायली मोहगाम कोथमा सड़क पर 1/8 कि.मी. पर चंदन नदी के							
आर-पार पुल का निर्माण	--	--	--	--	--	1,37.55	--
करदा पडारी सड़क 11/4 कि.मी. पर गोपाल नाला पुल	8,15.76	--	90.69	--	90.69	12\$22.45	(-) 89
निर्माण कार्य/परियोजनाएँ जिनमें विगत पांच वर्षों में कोई व्यय नहीं हुआ	--	--	--	--	--	17,56.62 <sup>(क)</sup>	--
अन्य निर्माण कार्य, प्रत्येक ₹ पांच करोड़ और उससे कम लागत के	1,02,59.29	--	2\$9\$86.30	--	2\$9\$86.30	13\$52\$33.83	153
						<b>93,92.01</b>	
योग-796	1,57,97.43	--	2\$63\$50.53	--	2\$63\$50.53	15\$50\$81.28	67
						<b>93,92.01</b>	
योग-03	8,01,94.25	--	7\$6\$6\$3.45	--	7\$6\$6\$3.45	85\$26\$75.09	(-) 8
						<b>2,00,37.88</b>	

(क) विवरण उपलब्ध हैं।

## fooj.k l a ; k 13 &amp; जारी

0 ; ; dk idkj	o"K 2013&14 ds nkj ku 0 ; ;				2013&14 ds var rd 0 ; ;	o"K ds nkj ku ifr'kr of) %\$%@deh %&½
	o"K 2012&13 ds nkj ku 0 ; ;	; kst udkj ; jkT ; kst ukxr	o"K 2013&14 ds nkj ku 0 ; ;	o"K 2013&14 ds nkj ku ifr'kr of) %\$%@deh %&½		
x&vkfFkd l okvka dk i nthx r y s [kk&जारी						
4N%& ifjogu dk i nthx r y s [kk&जारी						
5054&l Melka rFk l r qvka ij i nthx r ifj0 ; ; &जारी						
04-जिला तथा अन्य सड़के-						
337-सड़क निर्माण कार्य-						
तिवारी हरदी मार्ग, लम्बाई 54 किमी	--	--	--	--	2,86.93	--
बैसर शाला टेकरी गडई मार्ग, लम्बाई 32 किमी (12वां वित्त आयोग)	--	--	--	--	5,83.48	--
गरोट बोलिया पिडवा (राजस्थान सीमा तक) लम्बाई 21 किमी (12वां वित्त आयोग)	9,73.29	--	--	--	12,74.88	(-) 100
नीमच सिंगोली चित्तोडगढ़ मार्ग (राजस्थान सीमा तक) लम्बाई 95 किमी (12 वां वित्त आयोग)	--	--	--	--	35,49.62	--
बालाघाट वारासिवनी रामपायली तुमसर रोड़	--	--	1\$76.72	--	1\$76.72	5\$1.66
पाटन पावड़ी मार्ग	42.00	--	--	--	4,60.33	(-) 100
शार्लपुरा छर्गवान मार्ग	2,14.18	--	--	--	4,91.15	(-) 100
एम.डी.आर.मार्ग का उन्नयन	37.00	--	--	--	4,45.54	(-) 100
पाली डिण्डोरी मार्ग का निर्माण	--	--	--	--	1,36.03	--
चितरंगी गाडवा मार्ग का विकास	--	--	--	--	1,79.69	--
अन्य निर्माण कार्य, प्रत्येक ₹ पांच करोड़ और उससे कम लागत के	42,15.76	--	56\$98.03	--	56\$98.03	4\$11\$93.40
					<b>24,16.99</b>	<b>35</b>
योग - 337	54,82.23	--	58\$74.75	--	58\$74.75	4\$91\$12.71
					<b>24,16.99</b>	<b>7</b>
789-अनुसूचित जातियों के लिये विशेष घटक योजना-						
खुरई पठारी मार्ग, लम्बाई 6.60 किमी	--	--	--	--	89.87	--
टोंकखुर्द से भौरासा मुख्य जिला मार्ग, लम्बाई 13.40 किमी	12.08	--	--	--	2,98.06	(-) 100
टीलाखेड़ी से घाटखेड़ी रसूदिया घाट से पिपलया धाफडखेड़ी मार्ग, लम्बाई 17 किमी	--	--	--	--	5,48.60	--
कोठार से गांधीनगर तक मार्ग, लम्बाई 23 किमी	--	--	52.82	--	52.82	1\$92.35
कुशालपुरा से बैरागढ़ चीचली मार्ग, लम्बाई 11.45 किमी	--	--	--	--	1,26.94	--
बकतरा भरकछा मार्ग,	2,73.15	--	--	--	5,78.13	(-) 100
सिमरिया से गुनोड़ा मार्ग	3,82.23	--	--	--	8,50.43	100
खासपुरा से कड़वाबत व्हाया ब्यावरा काजू मार्ग, लम्बाई 27 किमी	--	--	--	--	34.26	--
अर्जुन नाला मानेगांव टेकादी निगापोनार सीता पाठोर मार्ग	10.00	--	28.83	--	28.83	6\$43.65
अमरी सवांगी बाहकल अर्जनी मार्ग	--	--	24.44	--	24.44	83.06
जराह मोहगांव से जाम नाले तक मार्ग	--	--	--	--	1,79.66	--
लखनवाड़ा सिरपुर चौकी मार्ग	--	--	--	--	38.33	--



## fooj.k l d; k 13 &amp; जारी

0; ; dk idkj	o"z 2013&14 ds nkj ku 0; ;					2013&14 ds var rd 0; ;	o"z ds nkj ku i fr'kr of) %\$%@deh %&½
	o"z 2012&13 ds nkj ku 0; ;	; kst ukj	jkT; ; kst ukxr	o"z 2013&14 ds nkj ku 0; ;	o"z 2013&14 ds nkj ku i fr'kr of) %\$%@deh %&½		
x&vkfFkd l okvka dk i nthx r ys[kk&जारी							
¼N¼& ifjogu dk i nthx r ys[kk&जारी							
5054&l Melka rFkk l rpyka ij i nthx r ifj0; ; &जारी							
04-जिला तथा अन्य सड़के-							
789-अनुसूचित जातियों के लिये विशेष घटक योजना-							
सीता पाठोर महकेपार गोराघाट मार्ग का उन्नयन	20.65	--	--	--	--	5,17.43	(-) 100
बगरोदा से बरखेड़ा पठानी मार्ग का निर्माण, लम्बाई 9.6 किमी	--	--	69.38	--	69.38	1\$64.75	100
भीकमगांव ढकलगांव सनावद मार्ग, लम्बाई 40.6 किमी	--	--	--	--	--	4,26.97	--
पडुआ मतवारी मुरावल मार्ग (नाबाडी) का निर्माण	--	--	--	--	--	4,25.49	--
धमन सोनकल मार्ग का निर्माण	--	--	--	--	--	85.29	--
नसंदी सुंदर मोगांव मार्ग का उन्नयन	--	--	--	--	--	1,87.95	--
हाटखेड़ा से तरावली मार्ग	--	--	--	--	--	1,21.40	--
जावनी से सडावता मार्ग	--	--	--	--	--	65.01	--
नागौर नगदा किशनपुर बुधौर मार्ग	--	--	18.65	--	18.65	97.48	100
फूलबाग से बेरखेड़ी परासी गुजर मार्ग	--	--	11.99	--	11.99	1\$81.20	100
सुनखेर से जावनी मार्ग	--	--	--	--	--	1,09.55	--
इमलानी से ऐचदा व्हाया करीखेड़ी लखार मार्ग	--	--	--	--	--	2,18.44	--
खामबाबा पलोह जीवाजीपुर गजार मार्ग	--	--	--	--	--	2,45.35	--
विदिशा, तिलकखेड़ी, गुररिया, पठारी, हवेली, धनोरा देवराजपुर खरबई से रायसेन जिले की सीमा तक	--	--	21.66	--	21.66	5\$18.76	100
मलसीपुर सावनखेड़ा जमालपुर से रुसिया मार्ग	--	--	--	--	--	2,39.65	--
पिपलियाहाट से सरखो सूरनताल मार्ग	--	--	9.18	--	9.18	1\$32.70	100
चमर उमरिया से सडावता मार्ग	--	--	44.29	--	44.29	1\$74.59	100
तखरिया से छापूटपरा मार्ग	--	--	11.86	--	11.86	56.33	100
महावन भटोली से चन्देरी मार्ग	--	--	19.70	--	19.70	2\$97.92	100
मनई से दानखेड़ी मार्ग	--	--	17.89	--	17.89	81.86	100
प्रधानमंत्री सड़क पडरिया जागीर से अजनहार्ड चम्पाखेड़ी सोमवारा मार्ग	--	--	--	--	--	1,66.17	--
घूगरखेड़ी जूनापानी मार्ग का निर्माण	--	--	--	--	--	69.98	--
बड़चिचली सेमरा पिपला नारायणवर मार्ग	1,01.09	--	--	--	--	1,23.44	(-) 100
बनवारी पिपरिया कलां मार्ग	--	--	--	--	--	11.27	--

## fooj.k l a ; k 13 &amp; जारी

0 ; dk idkj	o"K 2013&14 ds nkj ku 0 ; ;				2013&14 ds var rd 0 ; ;	o"K ds nkj ku i fr'kr of) %\$%@deh %&½
	o"K 2012&13 ds nkj ku 0 ; ;	; kst udkj ; kst ukxr	o"K 2013&14 ds nkj ku 0 ; ;	o"K 2013&14 ds nkj ku 0 ; ;		
x&vkkfkd l okvka dk i wthxr ys[kk&जारी						
WV% ifjogu dk i wthxr ys[kk&जारी						
5054&l Melka rFkk l rpyka ij i wthxr ifj0 ; &जारी						
04-जिला तथा अन्य सड़कें-						
789-अनुसूचित जातियों के लिये विशेष घटक योजना-						
बड़पानी भोडली मार्ग	10.00	--	62.80	--	62.80	2504.97
तिरोड़ी चक हिरजी बम्हानी मार्ग	14.99	--	--	--	--	2,55.41
गाडरवारा बाय पास रोड का निर्माण	2,48.06	--	24.80	--	24.80	555.49
नयासमुंद से मंजीदगढ़ तक मार्ग का निर्माण	58.30	--	--	--	--	2,70.99
लालरिया, बिलाखेड़ी, सतगोनी, पीपलखेड़ा, काशीपुरा से नयागोला सेतु मार्ग	--	--	--	--	--	7,19.84
रामपुरा खुर्द बिछिया महवाँ, डोंगरी से बेरखेड़ी अहीर धतुरिया अर्जुनखेड़ी से धोबी खेड़े मार्ग	51.82	--	--	--	--	10,52.23
खेड़ी साविलगरा से बांधोली जोड़ से बैतूल बाजार तक सड़क का निर्माण	15.00	--	--	--	--	2,66.06
बैतूल बाजार से घोड़ीगौला बाखी सड़क का निर्माण	--	--	--	--	--	1,58.99
निर्माण कार्य/परियोजनाएँ जिनमें विगत पांच वर्षों में कोई व्यय नहीं हुआ	--	--	--	--	--	48523.42 <sup>(क)</sup>
अन्य निर्माण कार्य, प्रत्येक ₹ पांच करोड़ और उससे कम लागत के	1,02,79.86	--	2567543.51	--	2567543.51	8511593.64
						<b>14,09.59</b>
योग-789	1,14,77.23	--	2571561.80	--	2571561.80	9578563.36
						<b>14,09.59</b>
794-जनजातीय क्षेत्र उप-योजनान्तर्गत विशेष केन्द्रीय सहायता-						
अन्य निर्माण कार्य, प्रत्येक ₹ पांच करोड़ और उससे कम लागत के	--	--	--	--	--	<b>83,83.70</b>
796-जनजातीय क्षेत्र उप-योजना-						
ग्राम कुसमानिया-हरज गांव सड़क का निर्माण, लम्बाई 51 कि.मी.	--	--	--	--	--	5,01.06
बलवाड़ी-देवली-दवली मार्ग	2,33.50	--	1.85	--	1.85	5580.26
पाटी पोकराता-खेतिया मार्ग पर निर्माण, उन्नयन एवं घाट कटिंग	--	--	--	--	--	95.92
बालपुर घनोरा मार्ग, लम्बाई 16 कि.मी., पुलियां 26	--	--	--	--	--	1,32.64
बिछिया दानीटोला धुगारी मार्ग का निर्माण, लम्बाई 26.6 कि.मी.	27.09	--	--	--	--	3,43.58
नैनपुर पिड़रई मंडला मार्ग का निर्माण, लम्बाई 35 कि.मी.	--	--	--	--	--	3,49.20
शाहपुरा बलेधा दोहनिया विक्रमपुर मार्ग, लम्बाई 49.6 कि.मी.	36.21	--	--	--	--	8,90.23
उदयनगर से कनाड़ मार्ग लम्बाई, 13.1 कि.मी.	--	--	--	--	--	79.16
मूदड़ी से सतसूदा व्हाया छती मार्ग (नाबार्ड)	--	--	--	--	--	4,26.73

(क) विवरण उपलब्ध हैं।

## fooj.k l a ; k 13 &amp; जारी

0 ; ; dk idkj	o"K 2013&14 ds nkj ku 0 ; ;				2013&14 ds var rd 0 ; ;	o"K ds nkj ku ifr'kr of) %\$%@deh %&½
	o"K 2012&13 ds nkj ku 0 ; ;	; kst udkj ; jkT ; kst ukxr	o"K 2013&14 ds nkj ku 0 ; ;	o"K 2013&14 ds nkj ku 0 ; ;		
x&vkkfkd l okvka dk i thxr ys[kk&जारी						
%N%& ifjogu dk i thxr ys[kk&जारी						
5054&l Meka rFkk l s%vka ij i thxr ifj0 ; &जारी						
04-जिला तथा अन्य सड़के-						
796-जनजातीय क्षेत्र उप-योजना-						
महेश्वर महंतवाड़ा बडलाई पिपल्या मार्ग (11वां चरण)	--	--	--	--	2,55.73	--
राजपुर पिपरी खनसी बड़सलाई मार्ग (10वां चरण) का निर्माण एवं उन्नतीकरण	--	--	--	--	5,81.88	--
सेधवा पलसूद सिलावद मार्ग का उन्नयन (10वां चरण)	--	--	--	--	1,92.69	--
कुसुमी सहपुर धवला मार्ग	--	--	--	--	2,69.76	--
हतपुरी मगरधा वसुधा मोहास मार्ग का निर्माण	--	--	--	--	3,59.99	--
मोहेगांव एल्कापर मार्ग का निर्माण	43.00	--	--	--	6,83.22	(-) 100
बरेडी लोधीखेड़ा मार्ग का निर्माण	--	--	--	--	3,27.29	--
रेमण्ड चौक से लोधीखेड़ा मार्ग का निर्माण	--	--	--	--	2,04.41	--
झाझनगर मनीगांव घाटरखेड़ा समनापुर देहरा घाटीघाट मार्ग का निर्माण	--	--	--	--	3,17.10	--
चिरई डोंगरी डिंडोरी मार्ग का निर्माण	--	--	--	--	1,15.72	--
धनवाही मनेरी जमठार मार्ग का निर्माण	--	--	--	--	2,74.16	--
छोटा छप्पर ताला भाड़ा भडंगी गेतरा मार्ग का डामरीकरण	--	--	--	--	2,75.08	--
दानीटोला कटंगी मार्ग का निर्माण	--	--	--	--	3,34.50	--
रामनगर अजनिया मार्ग का उन्नयन, 12 कि.मी.	--	--	--	--	1,10.51	--
कालपी से छिंदगाव पिपरिया मार्ग का उन्नयन, 24 कि.मी.	--	--	--	--	1,84.26	--
शाहपुरा मानिकपुर मार्ग, लम्बाई 14 कि.मी. पुलियां 16, मध्यम पुल 1	--	--	--	--	1,19.48	--
मसावनी पहुंच मार्ग का उन्नयन	--	--	--	--	1,36.89	--
इमलाई जवगांव मार्ग	--	--	--	--	2,90.97	--
कुन्दम चिरईपानी मार्ग	--	--	--	--	2,93.99	--
कुआसलेया बारांमेहगना मार्ग	2.31	--	--	--	2,38.70	(-) 100
पतलोन जमतारा मार्ग	--	--	--	--	1,68.67	--
लिंडोरी गडमाऊ मार्ग	--	--	--	--	1,34.67	--
बडेगांव खेदीकलन मार्ग	--	--	--	--	1,32.77	--
मोहगांव मुंगापुर मार्ग	--	--	--	--	1,57.94	--
अम्बदा रायबसा मार्ग	--	--	--	--	1,23.40	--
काकराघाट कमिथी गोरेघाट मार्ग	--	--	--	--	98.03	--
रायबसा भाजीपानी मार्ग	--	--	--	--	1,58.85	--

## fooj.k l d; k 13 &amp; जारी

1/2k [k ₹ e1/2

0; ; dk idkj	o"K 2013&14 ds nkj ku 0; ;				2013&14 ds var rd 0; ;	o"K ds nkj ku i fr'kr of) 1/2@deh 1/2
	o"K 2012&13 ds nkj ku 0; ;	; kst ukj	jkT; ; kst ukxr	o"K 2013&14 ds nkj ku 0; ; ; kst uk, @ dlnz i ofr'r ; kst uk, a dlnz vk; kst ukxr ; kst uk, a ; kx		
x&vkfFkd l okvka dk i thxr ys[kk&जारी						
1/2N1/2 ifjogu dk i thxr ys[kk&जारी						
5054&l Meka rFkk l s'pka ij i thxr ifj0; ; &जारी						
04-जिला तथा अन्य सड़के-						
796-जनजातीय क्षेत्र उप-योजना-						
पंजारा टाप मार्ग	--	--	--	--	--	2,77.78
बडेगांव कालमगांव मार्ग	--	--	--	--	--	1,08.46
खजोरी मोथर चितरी धुहतारा सिरगोरा शिवपुरी	--	--	--	--	--	5,78.49
रामप्याली गरारा चाउफीन का उन्नयन	--	--	--	--	--	1,76.44
भांडी जोटकलन मार्ग का निर्माण	--	--	--	--	--	96.24
बिन्दारी से नगदेर का निर्माण	--	--	--	--	--	2,59.84
धनोरा लावागेहरी मार्ग	--	--	--	--	--	4,00.57
नारायणगंज तिकरिया मार्ग, लम्बाई 2.60 कि.मी.	--	--	--	--	--	1,05.50
निवासी माखाटोला मार्ग	--	--	--	--	--	3,84.06
राता से अरोली मार्ग	--	--	--	--	--	1,95.50
गोदराई से पिंडराई मार्ग	--	--	--	--	--	62.24
मनिकसेरा से संगगा मार्ग	--	--	--	--	--	2,37.10
तिकरिया पडमी खेड़ी बम्हनी पटरोला सिंगनपुरी मार्ग, लम्बाई 42.6 कि.मी.	--	--	--	--	--	5,05.25
कुदा चन्दरानी मार्ग	--	--	--	--	--	2,89.44
डिडोरी बाईपास मार्ग	--	--	--	--	--	2,41.75
गुना उमरी सिरसी से पटना मार्ग का निर्माण	--	--	--	--	--	5,18.22
नोविया राजोह मार्ग का निर्माण	--	--	--	--	--	2,11.57
तेजगढ़पुरा जालोन बेसवाखेड़ी तारादेही मार्ग	--	--	--	--	--	4,56.62
कुसुमरी सिंगापोरे भगाई मार्ग का निर्माण	--	--	--	--	--	1,42.10
शेरपुर रुसल्ली अहमदनगर मार्ग	--	--	--	--	--	74.63
सिमरिया दादरगावन मार्ग	--	--	--	--	--	4,57.99
धनपुरी पडवार झमलाई मार्ग	--	--	--	--	--	2,51.06
बागहराजी बालवा पाटनकला	--	--	--	--	--	3,11.54
अमझार पडवार मार्ग	10.37	--	--	--	--	1,91.01
अमझार लोहकरी मार्ग	--	--	--	--	--	36.73
इमलिया खम्हरिया बाकी मार्ग	--	--	--	--	--	1,27.32
क्योमोक्स भाकरा मार्ग	--	--	--	--	--	84.83

(-) 100

## fooj.k l d; k 13 &amp; जारी

¥k [k ₹ e

0; ; dk idkj	o"z 2013&14 ds nkj ku 0; ;					2013&14 ds var rd 0; ;	o"z ds nkj ku i fr'kr of) 1/2@deh 1/2
	o"z 2012&13 ds nkj ku 0; ;	; kst ukj	j kT; ; kst ukxr	dlbz i ofr'r ; kst uk, @ dlbz vk; kst ukxr ; kst uk, a	; kst uk		
x&vkkfkd l okvka dk i wthxr ys [kk&जारी							
1/11& ifjogu dk i wthxr ys [kk&जारी							
5054&l Meka rFkk l s'pka ij i wthxr ifj0; ;&जारी							
04-जिला तथा अन्य सड़के-							
796-जनजातीय क्षेत्र उप-योजना-							
कुदा इथुवार मार्ग	--	--	--	--	--	3,62.06	--
भावरा बांधी-जमुआनी कला मार्ग	--	--	--	--	--	1,81.66	--
कोआ सलेया बरांग महागमा मार्ग	--	--	--	--	--	56.27	--
स्लीमनाबाद बहोरीबंद मार्ग	--	--	--	--	--	10.33	--
कुण्डम चिराइपानी मार्ग	--	--	--	--	--	65.76	--
पांडुर्ना गुजरखेड़ी मार्ग	--	--	--	--	--	73.60	--
चिचखेड़ नंदनवाड़ी मार्ग	--	--	--	--	--	2,44.96	--
उमरीकलां हिरवा पृथ्वीराज मार्ग	--	--	--	--	--	98.10	--
करन पिपरिया गुड्डम मार्ग	14.33	--	21.97	--	21.97	82.99	53
कन्हारगांव मेहगवा कलां अडेगांव मार्ग	--	--	--	--	--	71.01	--
टिकरिया सिरगोधा मार्ग	--	--	--	--	--	89.29	--
रैगांव रामनगर मार्ग	--	--	--	--	--	3,48.80	--
राय मालपुर मार्ग	--	--	--	--	--	2,54.75	--
सक्का अमरपुर मार्ग	--	--	--	--	--	2,22.61	--
धमना संकल मार्ग	--	--	--	--	--	39.03	--
बनवारी पिपरिया कला मार्ग	--	--	--	--	--	41.56	--
उचेंहरा पारसमनिया दुरेहा मार्ग का निर्माण	--	--	98.18	--	98.18	4583.90	100
उचेंहरा पारसमनिया चोरहटा मार्ग का निर्माण	--	--	--	--	--	20.00	--
ससतरा कथरिया मार्ग का निर्माण	--	--	--	--	--	24.55	--
बुरही सिंगरौली मार्ग का निर्माण	--	--	--	--	--	2.90	--
खुमरौध सरई अहिरगवा मार्ग	--	--	--	--	--	82.31	--
लीला टोला मेडाखर मार्ग	0.85	--	--	--	--	28.99	(-) 100
रामकोना सारणी रोड़	--	--	53.36	--	53.36	3504.47	100
खरकारिया बिजोन रोड़	37.78	--	--	--	--	2,16.50	(-) 100
केवलारी कुधवादि मोहराली रोड़	50.78	--	24.71	--	24.71	2558.07	(-) 51
गरही मोतीनाला रोड़	--	--	--	--	--	1,39.44	--
बैहर परासवाड़ा लाम्टा रोड़	--	--	--	--	--	1,73.92	--
बैहर साल्टे क्रिगदई रोड़	--	--	--	--	--	85.76	--
पंचक्रोसी उज्जैन रोड़ का निर्माण	68.33	--	--	--	--	49,77.49	(-) 100
बुढार हार्डी मार्ग लम्बाई 10.50 कि.मी. का शेष कार्य	--	--	--	--	--	1,01.41	--

## fooj.k l [ ; k 13 &amp; जारी

¥k [k ₹ e#

0 ; ; dk idkj	o"z 2013&14 ds nkj ku 0 ; ;				2013&14 ds var rd 0 ; ;	o"z ds nkj ku i fr'kr of) %\$%@deh %&½
	o"z 2012&13 ds nkj ku 0 ; ;	; kst ukj ; kst ukxr	o"z 2013&14 ds nkj ku 0 ; ; ; kst uk, a	; kx		
x&vkfFkd l okvka dk iwthxr ys[kk&जारी						
ifjogu dk iwthxr ys[kk&जारी						
5054&l Melka rFkk l sqvka ij iwthxr ifj0 ; ;&जारी						
04-जिला तथा अन्य सड़के-						
796-जनजातीय क्षेत्र उप-योजना-समाप्त						
मोहास कथोटिया गोदना सड़क का निर्माण	85.90	--	1.36	--	1.36	2\$25.60 (-) 98
धनवाही नीमखेड़ा किरहाई पिपरिया सड़क का निर्माण	44.44	--	13.00	--	13.00	2\$48.24 (-) 71
परासिया वाटी पास रोड़ का निर्माण लम्बाई/2.90 कि.मी.	21.48	--	--	--	--	1,27.37 --
विचखेड़ी नंदनवानी सड़क का निर्माण	--	--	--	--	--	1,12.53 --
मां नर्मदा सामाजिक केंभ के लिये सड़क का निर्माण एवं चौड़ीकरण	--	--	--	--	--	6,48.56 --
एम.एन.पी.अंतर्गत रूलर का रोड़ निर्माण कार्य	8,41.99	--	--	--	--	15,37.39 (-) 100
आमला सारणी सड़क का निर्माण	7.00	--	--	--	--	3,64.63 (-) 100
लोखरतलाई-देखा मार्ग	--	--	--	--	--	1,93.23 --
पिपराही जाधुड़ सड़क का उन्नयन	1,22.93	--	--	--	--	3,17.66 (-) 100
गोहपारू, रसमोहिनी, बुडार वाया भाटियास मार्ग 35 कि.मी.	--	--	--	--	--	1,63.39 --
निर्माण कार्य/परियोजनाएँ जिनमें विगत पांच वर्षों में कोई व्यय नहीं हुआ	--	--	--	--	--	95\$32.41 <sup>(क)</sup> --
अन्य निर्माण कार्य, प्रत्येक ₹ पांच करोड़ और उससे कम लागत के	1,65,68.82	--	2\$84\$73.47	--	2\$84\$73.47	11\$06\$19.51 72
						<b>1,34,44.18</b>
योग-796	1,82,17.11	--	2\$86\$87.90	--	2\$86\$87.90	14\$99\$54.73 57
						<b>1,34,44.18</b>
800-अन्य व्यय-						
बेगमगंज-सुलतानगंज सड़क (25.4 कि.मी.)	--	--	2\$39.51	--	2\$39.51	6\$59.64 100
शमसाबाद लटेरी मार्ग	--	--	--	--	--	14,94.95 --
सुसनेर से पड़पड़ा मार्ग	5.00	--	--	--	--	2,25.71 (-) 100
बैतूल खंडारा बरसाली अमला पहुंच मार्ग का निर्माण 25 कि.मी. पुलिया 19 नग	--	--	--	--	--	4,26.81 --
भौरा कोहन मार्ग, लम्बाई 15.60 कि.मी.	--	--	--	--	--	7,93.66 --
सिंह निवास कोरई मार्ग, लम्बाई 38.40 कि.मी.	31.99	--	--	--	--	3,42.36 (-) 100
गुना उमरी सिरसी मार्ग का निर्माण पुलिया सहित लम्बाई 52 कि.मी.	--	--	--	--	--	79.62 --
पटारिया धकड़ से बुडनपुर पहुंच मार्ग, लम्बाई 12 कि.मी.	--	--	--	--	--	1,73.38 --
खासपुर से कड़लावर वाया ब्यावरा मार्ग, लम्बाई 27 कि.मी.	--	--	--	--	--	2,10.52 --
मोहास लामपुर पाली मार्ग का निर्माण, लम्बाई 17 कि.मी.	54.70	--	2.04	--	2.04	1\$32.23 (-) 96
गरही अहमदपुर मार्ग का निर्माण 17 कि.मी.दो मध्यम पुल एवं दो बृहद पुल का निर्माण	--	--	22.41	--	22.41	3\$44.43 100

(क) विवरण उपलब्ध हैं।

## fooj.k l d; k 13 &amp; जारी

1/2k [k ₹ e1/2

0; ; dk i d k j	o"z 2013&14 ds nkj ku 0; ;				2013&14 ds var rd 0; ;	o"z ds nkj ku i fr'kr of) 1/2@deh 1/2
	o"z 2012&13 ds nkj ku 0; ;	; kst u d k j	j k T; ; kst ukxr	o"z 2013&14 ds nkj ku 0; ; d d n z i o f r r ; kst uk, @ d d n z vk; kst ukxr ; kst uk, a ; k s x		
x&v k f k d l o k v k d k i w t h x r y s [ k k & ज़ारी						
1/2N1/2 ifjogu dk i w t h x r y s [ k k & ज़ारी						
5054&l M e k a r F k k l s r v k a i j i w t h x r i f j 0; ; & ज़ारी						
04-जिला तथा अन्य सड़के-						
800-अन्य व्यय-						
देहगाव बम्होरी मार्ग 27 कि.मी.	--	--	1\$06.21	--	1\$06.21	3\$75.68 100
फतेहपुर मिलोनी मडियादेव मार्ग, 19.40 कि.मी.	--	--	--	--	--	2,32.35 --
पथरिया केरबना मार्ग 15 कि.मी.	1,82.27	--	--	--	--	3,05.21 (-) 100
रनगवा-देवगढ़ जिगलिया मार्ग लम्बाई 25 कि.मी. पुलिया 28 नग पुल 4 नग	56.83	--	--	--	--	4,52.52 (-) 100
डांडाखिरक-तिगरा मार्ग लम्बाई 34.4 पुलिया 71 नग	--	--	--	--	--	6,53.58 --
चाटूखेड़ा-बामलाबे मार्ग का निर्माण	--	--	--	--	--	72.92 --
भीलखेड़ी-कुवर कोठरी ढावला पहुंच मार्ग	74.90	--	--	--	--	3,24.35 (-) 100
गाडरवाड़ी-तेंदूखेड़ा-कोकराघाट 13.60 कि.मी.	--	--	--	--	--	1,14.09 --
तिरोड़ी-खवास मार्ग 16 कि.मी.	--	--	--	--	--	3,34.81 --
अम्बाह-आरोली मार्ग	--	--	67.35	--	67.35	2\$23.78 100
अशोकनगर-मुंगावली मार्ग से पिपरई 23 कि.मी.	--	--	--	--	--	9,99.13 --
शाहडोरा से माघी कानूनगो मार्ग 22 कि.मी.	--	--	--	--	--	2,59.89 --
दमोह-पथरिया मार्ग, लम्बाई 26.4 कि.मी.	--	--	--	--	--	5,04.18 --
गिजोर्ग-देवगढ़ मार्ग, लम्बाई 15 कि.मी.	2,00.00	--	20.00	--	20.00	5\$23.94 (-) 90
केतवाना-बम्होरी मार्ग का निर्माण	--	--	--	--	--	7.06 --
कुकरेश्वर-नामोती- आनंद मार्ग, लम्बाई 16.60 कि.मी. पुलिया 16 नगर	--	--	--	--	--	2,20.74 --
खुरई-रजवास मार्ग, लम्बाई 32.2 कि.मी.	--	--	--	--	--	5,44.71 --
लोहारगांव से अमनगंज वाया मुनीर मार्ग का डामरीकरण	--	--	--	--	--	83.77 --
पनिहार-पगारा मार्ग, लम्बाई 28.8 कि.मी. पुलिया 48	--	--	--	--	--	1,49.23 --
बालाघाट-लामटा पांडरीगंज मार्ग	--	--	--	--	--	34.78 --
बासोदा-व्योदा बागरोद मार्ग	--	--	--	--	--	86.94 --
इछावर नादान नररुल्लागंज मार्ग, लम्बाई 31.00 कि.मी.	--	--	--	--	--	2,70.23 --
आगरा मुम्बई मार्ग का नवीनीकरण, लम्बाई 14.20 कि.मी.	--	--	--	--	--	3,84.40 --
जतारा-लछोरा ज्यौटा मार्ग, लम्बाई 28.90 कि.मी.	--	--	--	--	--	8,91.46 --
इंदौर देपालपुर चंचल मार्ग	1.61	--	2\$08.20	--	2\$08.20	5\$09.40 12832
सुनेरा से खोटिथासमा मार्ग, लम्बाई 8.00 कि.मी.	3,07.71	--	--	--	--	3,25.64 (-) 100
लोहार गांव से अमानगंज व्हाया मुनीर मार्ग का डामरीकरण, लम्बाई 23.40 कि.मी.	--	--	--	--	--	47.76 --

## fooj.k l a ; k 13 &amp; जारी

0 ; ; dk i d kj	o"K 2013&14 ds nk\$ ku 0 ; ;				2013&14 ds vr rd 0 ; ;	o"K ds nk\$ ku i fr'kr of) %\$%@deh %&½
	o"K 2012&13 ds nk\$ ku 0 ; ;	; kst u d kj	j k T ; kst u k x r	d l n z i d f r r ; kst u k , a d l n z v k ; kst u k x r ; k s x		
x&vkfkd l okvka dk i wthxr ys\$kk&जारी						
W%& ifjogu dk i wthxr ys\$kk&जारी						
5054&l Melka rFkk l r qvka ij i wthxr ifj0 ; &जारी						
04-जिला तथा अन्य सड़क-						
800-अन्य व्यय-						
डुंगासरा कालानाग रूसलला बडा मार्ग लं.8 कि.मी.	--	--	--	--	1,58.82	--
इन्दरगढ़ कामद मार्ग 30.2 कि.मी.	39.91	--	--	--	3,79.54	(-) 100
बन्डा बहरौल बांधरी मार्ग 36 कि.मी.	--	--	--	--	16.19	--
भानपुर कठोतिया मार्ग का उन्नयन लम्बाई 5 कि.मी.	--	--	--	--	7.54	--
ट्रांसपोर्ट नगर (कोकटा) से भानपुर चौराहा तक लम्बाई 15 कि.मी.	32.37	--	--	--	1,96.48	(-) 100
डी-फोर केनाल कोलिया से बरीघाट, रमोला से गुलाबगंज मुख्य मार्ग का निर्माण, लम्बाई 14 कि.मी.	7.09	--	--	--	3,34.29	(-) 100
एन.एच.12 से बम्होरी बलीराम तक मार्ग का निर्माण	4,78.92	--	26.16	--	6\$20.65	(-) 95
टेकापार कला पहुंच मार्ग का निर्माण	85.10	--	16.27	--	1\$41.52	(-) 81
मझगवां पटना पहाड़ीखेड़ा मार्ग लम्बाई 33 कि.मी.	--	--	--	--	2,40.24	--
हबीबगंज नाका से रायसेन चौराहे तक मार्ग का उन्नयन लम्बाई 4.4 कि.मी.	--	--	62.64	--	4\$3.55	100
वनवारी पिपरिया कला मार्ग का निर्माण, लम्बाई 10.4 कि.मी.	--	--	--	--	3,91.89	--
बागली सेकलरा बरझ झगरिया अमझरा मार्ग, लम्बाई 11.7 कि.मी.	--	--	--	--	71.99	--
इटारसी डोलरिया तिगरिया मार्ग, लम्बाई 7.6 कि.मी.	--	--	--	--	1,03.46	--
सिवनी मालवा बाबरीघाट मार्ग, लम्बाई 22 कि.मी.	--	--	1\$03.63	--	1\$03.63	3\$09.93
बासोदा बरेठ उदयपुरा मार्ग, लम्बाई 16.8 कि.मी.	--	--	62.07	--	62.07	2\$00.20
अनदपुर से अनासी कला मार्ग	--	--	--	--	1,46.56	--
छापरखेड़ा कोलाघा अजिया मार्ग	--	--	--	--	1,09.19	--
खामखेड़ा लोघाटी गंधवाड़ा पीपलखेड़ा मार्ग	--	--	--	--	1,62.78	--
शेरू नटेरू से विदिशा अशोक नगर मार्ग, लम्बाई 8.1 कि.मी.	--	--	--	--	94.47	--
मूदरा बजल आसखेड़ी से बगरोधा सिरोंज मार्ग	--	--	--	--	1,30.72	--
संतोषपुर से भोरिया मार्ग, लम्बाई 12 कि.मी.	--	--	--	--	2,92.63	--
सीमरमऊ पिपरिया मार्ग, लम्बाई 8 कि.मी.	--	--	--	--	63.06	--
कमताड़ा सिराली मुकदाई मार्ग, लम्बाई 164.53 कि.मी.	--	--	--	--	1,77.04	--
सिहोरा मंगतजाल गोरा हरदुआ बांध नादघाट मार्ग का निर्माण, लम्बाई 15.6 कि.मी.	--	--	--	--	3,27.63	--



## fooj.k l d; k 13 &amp; जारी

1/2k [k ₹ e 1/2

0; ; dk idkj	o"z 2013&14 ds nkj ku 0; ;				2013&14 ds var rd 0; ;	o"z ds nkj ku i fr'kr of) 1/2@deh 1/2
	o"z 2012&13 ds nkj ku 0; ;	; kst u d kj	j k T; ; kst ukxr	o"z i ofr'r ; kst uk, @ d'nz vk; kst ukxr ; kst uk, a ; ksx		
x&vkfkd l okvka dk i wthxr ys[kk&जारी						
1/2N1/2 ifjogu dk i wthxr ys[kk&जारी						
5054&l Mdkarfk l rnyka ij i wthxr ifj0; ;&जारी						
04-जिला तथा अन्य सड़के-						
800-अन्य व्यय-						
इमलिया खमरिया कुडावाकल मार्ग, लम्बाई 12.8 कि.मी.	--	--	--	--	3,92.97	--
कटनी केलवारा खरखड़ी हतपुरी मार्ग का निर्माण लम्बाई 22.2 कि.मी.	--	--	--	--	4,59.01	--
बरतरी पाकर मनसदा मार्ग का निर्माण, लम्बाई 20.4 कि.मी.	--	--	--	--	4,97.99	--
तेंदुखेड़ा गाडरवारा मार्ग, लम्बाई 18 कि.मी.	--	--	--	--	76.09	--
देपालपुर केसूर मार्ग, लम्बाई 17.4 कि.मी.	--	--	--	--	2,66.39	--
पानखेड़ी बिस्टान सगाड़ी मार्ग, लम्बाई 22 कि.मी.	46.52	--	--	--	1,43.82	(-) 100
उनाव बसवाहा मार्ग, लम्बाई 18.5 मार्ग	--	--	--	--	2,49.44	--
भादोर से बरखेड़ा गिर्घ मार्ग, लम्बाई 10 कि.मी.	--	--	--	--	2,10.36	--
बम्होरी मोहनगढ़ मार्ग	--	--	--	--	1,63.33	--
गेवाखजारी मार्ग	26.00	--	--	--	1,56.07	(-) 100
फूलपुर मगरई पालीचरी पचेरघाट मार्ग	--	--	--	--	4,89.96	--
दिगोदा बखार जनारा मार्ग	--	--	--	--	5,16.12	--
हिडोरिया पिपरिया साडा मार्ग, लम्बाई 10 कि.मी.	--	--	--	--	2,38.02	--
राजगढ़ दिनारी मार्ग, लम्बाई 13.2 कि.मी.	--	--	--	--	1,92.87	--
बासा इमलिया धानमोर मार्ग, लम्बाई 9.2 कि.मी.	--	--	--	--	2,03.97	--
अजयगढ़ कोरिया बरियापुर मार्ग, लम्बाई 24 कि.मी.	--	--	--	--	3,41.29	--
कोतार विरसिंहपुर मार्ग, लम्बाई 11.65 कि.मी.	--	--	--	--	1,47.72	--
झरकुआ रहगांव करसरा मार्ग, लम्बाई 24.2 कि.मी.	--	--	--	--	4,25.56	--
भाटिया चोरहटा मार्ग, लम्बाई 16.2 कि.मी.	--	--	--	--	2,41.46	--
शीतला माता चीनोर मार्ग	--	--	--	--	9,09.74	--
चरोखरा पिया बसई मालिक से रतनगढ़ माता मंडी रोड तक का निर्माण	--	--	--	--	2,93.32	--
गोहद धामरा मार्ग (नाबार्ड)	--	--	--	--	2,35.64	--
बेलाई करीला माता मंदिर मार्ग	--	--	--	--	2,34.31	--
अशोकनगर पिपरोधथुरा मार्ग	--	--	--	--	2,49.35	--
मथना कुटवारा मार्ग का निर्माण	--	--	--	--	1,86.88	--

## fooj.k l a[; k 13 &amp; जारी

0; ; dk i d kj	o"K 2013&14 ds nk\$ ku 0; ;					2013&14 ds var rd 0; ;	o"K ds nk\$ ku i fr'kr of) %\$ %@ deh %& %
	o"K 2012&13 ds nk\$ ku 0; ;	; kst u \$kj	j k T; ; kst u kxr	d \$nz i of r r ; kst u k, a	d \$nz vk; kst u kxr ; kst u k, a		
x&vkfFkd l okvka dk i wthxr ys[kk&जारी							
W%& ifjogu dk i wthxr ys[kk&जारी							
5054&l Meka rFk l rpyka ij i wthxr ifj0; ;&जारी							
04-जिला तथा अन्य सड़के-							
800-अन्य व्यय-							
बीना टाउन से सीरोड निर्माण	--	--	1\$43.76	--	1\$43.76	2\$57.38	100
हिन्दोरिया बन्द कापर मार्ग	--	--	--	--	--	24.87	--
चेवला मडिया हुवाज पडरी पटेरा रोड	--	--	--	--	--	1,69.18	--
महेबा निर्माण, लम्बाई 10.5 कि.मी.	--	--	--	--	--	2,21.30	--
मकसुदनगढ़ मार्ग का निर्माण	--	--	--	--	--	1,56.66	--
सेहरारी एकोलगढ़ मार्ग	--	--	--	--	--	1,86.08	--
हर्ष से बेरीयारपुर वाया भगोही मार्ग का निर्माण	--	--	--	--	--	2,21.87	--
बंकेरी मुरथ लोमकाना पोडीखेड़ा मार्ग लम्बाई 25.30 कि.मी.	--	--	--	--	--	5,88.30	--
अमरपुर पटोरा पिपरिया मार्ग	--	--	--	--	--	1,97.18	--
दमना जबलपुर मार्ग का निर्माण	--	--	--	--	--	3,08.23	--
सेलवाडा भंडोरा कच्छगांव मार्ग लम्बाई 20 कि.मी.	2.31	--	6.71	--	6.71	2\$74.77	190
स्लीमनबाद बहोरी बंद मार्ग	--	--	--	--	--	1,81.82	--
विजयराघवगढ़ पडरखेड़ी सलेनियां मार्ग	--	--	--	--	--	3,37.51	--
पोण्डा बच्छाविस मार्ग, लम्बाई 15 कि.मी.	--	--	--	--	--	2,27.91	--
विलायत कलोन गनेशपुर सलाहन मार्ग	--	--	--	--	--	4,83.01	--
भटुरा जमुनी बंधी मार्ग	--	--	--	--	--	1,08.66	--
हरदा बिरहुली धनोरा बिल्हारी मार्ग	--	--	--	--	--	2,69.30	--
भोमा चीथापुरा खाम खादी मार्ग	--	--	--	--	--	3,74.12	--
माली टिकोरी प्रतापपुर मार्ग	--	--	--	--	--	1,52.74	--
पनोर से गुघराकाला खुर्द तक निर्माण, 10 कि.मी.	--	--	--	--	--	2,00.01	--
उमरनाला मोखद साओरी मार्ग लम्बाई 19 कि.मी.	--	--	--	--	--	2,03.27	--
लावागोरी बिजगोरा मार्ग	--	--	--	--	--	1,30.50	--
पटपटा मोरादडोंगरी मार्ग	--	--	1.67	--	1.67	1\$79.83	100
पोदार सलाईचोका मार्ग का निर्माण	--	--	--	--	--	3,10.00	--
खेरीनाका तक बाईपास का निर्माण	--	--	--	--	--	3,20.22	--
दोफी फिलतारी मार्ग का निर्माण	--	--	--	--	--	1,36.31	--
चिची लिंक मार्ग का निर्माण	--	--	--	--	--	1,57.58	--

## fooj.k l a ; k 13 &amp; जारी

0; ; dk i d k j	o"K 2013&14 ds nk\$ ku 0; ;				2013&14 ds var rd 0; ;	o"K ds nk\$ ku i fr'kr of) %\$%@deh %&½
	o"K 2012&13 ds nk\$ ku 0; ;	; kst u\$ k j	j k T; ; kst u k x r	d\$ h z i o f r r ; kst u k , a @ d\$ h z v k ; kst u k x r ; kst u k , a ; k x		
x&vkfkkid l okvka dk i wthxr ys[kk&जारी						
WV%& ifjogu dk i wthxr ys[kk&जारी						
5054&l Meka rFk l rpyka ij i wthxr ifj0; ;&जारी						
04-जिला तथा अन्य सड़के-						
800-अन्य व्यय-						
नरसिंहपुर देवकछार मार्ग का निर्माण	--	--	91.99	--	91.99	4\$2.31 100
नैनपुर सारा चिलोली पाठा सिहोरा घुगरवाड़ा लम्बाई 18.4 कि.मी.	--	--	--	--	--	2,55.00 --
बैहर लामटा मार्ग	--	--	--	--	--	2,22.45 --
बालाघाट बेही मार्ग	1,56.30	--	1\$76.72	--	1\$76.72	5\$89.48 13
हलबीतुला बडेगांव दहेड़ी भलवा रोड़	--	--	--	--	--	2,90.72 --
मड़िया धामनोद बरी धामनोद बगरोद मार्ग	--	--	--	--	--	1,16.04 --
पटारी त्योदा बरोद मार्ग	--	--	--	--	--	1,03.49 --
मल-बमोरा से बमोरा मार्ग	--	--	--	--	--	1,97.23 --
रुसललीदामा, गुलाबगंज, रफसोल हवाई खेड़ा ऐंचन वाड़ा बूदीगढ़ बरेज मार्ग	--	--	--	--	--	3,00.45 --
सोमवारा से चम्पाखेड़ी, नानकपुर, महुआ खेड़ा रमपुरा बासौदा देवली से सतपाड़ा मार्ग	--	--	--	--	--	4,01.28 --
मूडरा मुशारिया से बरोड़ा जागीर मार्ग	--	--	--	--	--	1,39.90 --
दुधावरी से छपारा तहसील कुरबाई व्याहा मनेशा मार्ग	1,06.30	--	--	--	--	1,69.61 (-) 100
कुरवाई से बरुवल व्हाया केमोरा नाही मार्ग	--	--	--	--	--	2,48.05 --
ग्यारसपुर से इन्दरवास मार्ग	--	--	--	--	--	2,17.73 --
मानौरा एन.एच.86 से पिपरिया धोखेड़ा मार्ग	14.11	--	--	--	--	2,28.86 (-) 100
इकलौद, उदयरामपुर, सफदलपुर से पियोली महेरा से विदिशा अशोकनगर मार्ग	46.94	--	--	--	--	3,56.15 (-) 100
रायसेन जिलान्तर्गत तथा विदिशा के सांची, उदयगिरी, ग्यारसपुर, गुलाबगंज, बासौरा, बरेठ, उदयपुर मालादेवी मार्ग	--	--	--	--	--	8,95.96 --
बैरसिया मार्ग से बागरीजबार छीटखेड़ा मार्ग	50.22	--	--	--	--	82.28 (-) 100
बबचिया से मूडराचन्द पीपलखेड़ा मार्ग	--	--	--	--	--	99.03 --
लहारपुर से खेरखेड़ी धोनीखेड़ी तिनसियाई मार्ग	--	--	--	--	--	1,28.89 --
दयानदपुर से बदनपुर भिमाखेड़ी गंगरवाड़ा मार्ग	15.15	--	--	--	--	48.50 (-) 100
गजार से गुलाबगंज मार्ग	8.95	--	--	--	--	3,11.59 (-) 100
शमशाबाद मंडी कांक्रीट पहुंच मार्ग	--	--	--	--	--	1,45.37 --

## fooj.k l a[; k 13 &amp; जारी

0; ; dk i d kj	o"z 2013&14 ds nk\$ ku 0; ;					2013&14 ds var rd 0; ;	o"z ds nk\$ ku i fr'kr of) %\$%@deh %&½
	o"z 2012&13 ds nk\$ ku 0; ;	; kst u \$kj	j k T; ; kst u k x r	d \$nz i d fr'kr ; kst u k, a	d \$nz vk; kst u k x r ; kst u k, a		
x&vkfkkid l okvka dk i wthxr ys[kk&जारी							
%N%& ifjogu dk i wthxr ys[kk&जारी							
5054&l Meka rFkk l rnyka ij i wthxr ifj0; ; &जारी							
04-जिला तथा अन्य सड़के-							
800-अन्य व्यय-							
बासौदा, व्यौदा, बागरोद मार्ग के कि.मी. 14/2 गयारसपुर एन.एच.86 से विदवासन दुसैरी देलाखेडी गुलाबरी मार्ग	1,72.80	--	--	--	--	2,76.23	(-) 100
सूखानीमरवेडी परासिया गुजर करैया बोरिया, पिपरिया कोटा, खेजडा सुलतान मार्ग	--	--	--	--	--	87.35	--
पौवानाला से चटुवा मार्ग	--	--	--	--	--	1,58.88	--
मझगवा बागहराजी मार्ग का निर्माण	--	--	43.51	--	43.51	2\$60.12	100
घट सिमरिया अगरिया प्रतापपुर मार्ग 17.5 कि.मी.	--	--	26.08	--	26.08	3\$24.91	100
गारेहा खादरा मार्ग 5.5 कि.मी.	--	--	--	--	--	1,66.52	--
पोडी भीता खेथरा खटोली मार्ग	--	--	--	--	--	1,13.74	--
तिलसानी बागहराजी मार्ग	--	--	--	--	--	4,89.92	--
माधवनगर सीमेण्ट कंक्रीट मार्ग का निर्माण	--	--	--	--	--	71.82	--
कुदा हथवार मार्ग	--	--	--	--	--	18.11	--
सुददी राजरबण्डा बरखटा मार्ग	--	--	--	--	--	1,38.45	--
स्लीमनाबाद विलायत कलां मार्ग (एसआरआईपी)	--	--	--	--	--	10.21	--
कैमोर भटीरा मार्ग	--	--	--	--	--	14.57	--
उमरेल नाला मोह खेड मार्ग	--	--	--	--	--	27.18	--
छोटा महादेव पहुंच मार्ग	--	--	--	--	--	48.40	--
उमरिया इसरा मार्ग	--	--	--	--	--	34.58	--
पिपरिया लालु अंधोरी मार्ग	--	--	--	--	--	92.01	--
बांका नागनपुर मार्ग	--	--	--	--	--	42.17	--
भगोरा लोधीखेड़ा मार्ग	--	--	--	--	--	93.29	--
बामला उभागांव मार्ग	--	--	--	--	--	18.44	--
रेगाटोला चेंजीरा बेनी मार्ग	--	--	--	--	--	1,06.22	--
खरमसाडा किरहाई रामगढ मुकुंदपुर मार्ग का निर्माण	--	--	--	--	--	7,37.60	--
नागौद कालिंजर मार्ग का निर्माण	--	--	--	--	--	11,37.16	--
सरेखा बाईपास रोड	--	--	--	--	--	1,60.11	--
कंतोरा अमा हिनोटा रोड	--	--	--	--	--	2,03.55	--

## fooj.k l a[; k 13 &amp; जारी

0; ; dk i d k j	o"K 2013&14 ds nkj ku 0; ;				2013&14 ds var rd 0; ;	o"K ds nkj ku i fr'kr of) %\$%@deh %&½
	o"K 2012&13 ds nkj ku 0; ;	; kst uskj	j k T; ; kst ukxr	dñnz i ðfrñr ; kst uk, @ dñnz vk; kst ukxr ; kst uk, a ; kx		
x&vkkfkd l okvka dk i wthxr ys[kk&जारी						
W%& ifjogu dk i wthxr ys[kk&जारी						
5054&l Melka rFkk l rpyka ij i wthxr ifj0; ; &जारी						
04-जिला तथा अन्य सड़के-						
800-अन्य व्यय-						
निनसोरा दिधोरा रोड़	--	--	--	--	2,29.66	--
कम्हारगांव से हग्वाकलां को अदेगांव रोड़	--	--	--	--	91.09	--
राजगांव किमापुर लंगी अमगांव रोड़	--	--	1\$06.81	--	1\$06.81	5\$95.54
कटंगा ग्वारिघाट रोड़	96.56	--	53.45	--	53.45	3\$18.54
लिंगा चितापुर भोरझिर रोड़	--	--	--	--	--	2\$54.12
सुनवारा पिंडरी केवलारी रोड़	--	--	--	--	--	73.69
मोहला हरदवा मार्ग	--	--	--	--	--	1,26.96
सरोआ हिरी सागर फार्म	42.48	--	--	--	--	1,46.87
बेरसिया सिरोंज मार्ग से सोहाया धतुरा, तिनसियाई शमशाबाद मार्ग 7/2 पर वात नदी के ऊपर पुल का निर्माण	0.58	--	--	--	--	1,15.15
सतना, धार कुंदी मार्ग	--	--	--	--	--	1,51.89
सतना चित्रकूट मार्ग का 74/4 से 81/6 का चौड़ीकरण	79.54	--	1\$38.00	--	1\$38.00	6\$11.65
बिशनखेड़ी से परवाखेड़ी अचारपुरा मार्ग का निर्माण	--	--	--	--	--	1,23.27
जहलखेड़ा, आमला मार्ग का निर्माण	--	--	--	--	--	2,25.80
कोलगाम से सालग्राम बराई मार्ग का निर्माण	--	--	6\$61.54	--	6\$61.54	8\$22.09
नसरुल्लागंज नेटवर्क के अन्तर्गत मार्ग का निर्माण	4,87.41	--	--	--	--	21,61.09
छेगरा से पातालखो का निर्माण	--	--	--	--	--	1,49.20
रेहटी से गुड़खेड़ का निर्माण	--	--	--	--	--	1,04.44
अरोलिया से कुरावर मार्ग	--	--	--	--	--	1,29.91
ओबेदुल्लागंज से शाहगंज मार्ग का निर्माण	16.00	--	--	--	--	1,68.03
छरनाल चांदबाद मार्ग का निर्माण	46.80	--	--	--	--	3,22.46
कलवाने से झोलियापुर	--	--	--	--	--	2,83.55
चून्हाजूरी आलमपुर रतनपुर से नसिराबाद मार्ग का निर्माण	17.00	--	--	--	--	4,20.86
बेतूल शहर मार्ग का चौड़ीकरण	--	--	--	--	--	2,95.09
बेरखेड़ी गंगवासा मार्ग का निर्माण	--	--	--	--	--	1,39.63
होशंगाबाद मिशन लिंक बुधवाड़े वामहनगांव मार्ग का निर्माण	1,19.24	--	--	--	--	2,47.25
सिहवाल समरमारा व्हाया जदहद मार्ग	12.11	--	--	--	--	8,29.81

fooj.k l a[; k 13 & जारी

0; ; dk i xkj	o"K 2013&14 ds nkj ku 0; ;					2013&14 ds var rd 0; ;	o"K ds nkj ku i fr'kr of) %deh %&½
	o"K 2012&13 ds nkj ku 0; ;	; kst u xkj	j kT; ; kst u kxr	dlnz i ofr r ; kst u k, a	dlnz vk; kst u kxr ; kst u k, a		
x&vkfKkd l okvka dk i wthxr ys[kk&जारी							
ifjogu dk i wthxr ys[kk&जारी							
5054&l Meka rFkk l s qvka ij i wthxr ifj0; ; &जारी							
04-जिला तथा अन्य सड़के-							
800-अन्य व्यय-							
झुरई सरायमार्ग नं.35 कि.मी.	--	--	--	--	--	4,17.23	--
बेरका दुरई मार्ग 18 कि.मी.	--	--	--	--	--	1,57.53	--
अनूपपुर से जैतहरी मार्ग का निर्माण	--	--	35.33	--	35.33	35.33	100
उदयनगर मगरदोह से पदमी मार्ग का निर्माण	--	--	25.06	--	25.06	25.06	100
देवसर से पुरानी देवसर मार्ग का निर्माण	--	--	35.90	--	35.90	35.90	100
महीदपुर (क्षिप्रा तट) से नागेश्वर तीर्थ (उन्हेल) मार्ग का निर्माण	--	--	182.46	--	182.46	182.46	100
निर्माण कार्य/परियोजनाएँ जिनमें विगत पांच वर्षों में कोई व्यय नहीं हुआ	--	--	--	--	--	32062.64 <sup>(क)</sup>	--
						<b>30,17.34</b>	
अन्य निर्माण कार्य, प्रत्येक ₹ पांच करोड़ और उससे कम लागत के	4,83,28.00	--	73850.38	--	73850.38	302141.03	53
						<b>5,48,50.23</b>	
योग-800	5,14,49.72	--	77075.86	--	77075.86	388403.61	50
						<b>5,78,67.57</b>	
योग-04	8,66,26.29	--	138800.31	--	138800.31	685334.41	60
						<b>8,35,22.03</b>	
05-सड़कें-							
337-सड़क निर्माण कार्य-							
पांडुर्ना वर्धा नदी मार्ग	--	--	--	--	--	5,84.71	--
बडचोचली सावर गांव मार्ग	--	--	--	--	--	86.95	--
सिवनी खारीपकाका लांघा मार्ग	--	--	--	--	--	1,46.50	--
मुलताई, पालन, वर्द मार्ग का सुदृढीकरण	4,03.11	--	--	--	--	16,83.03	(-) 100
निर्माण कार्य/परियोजनाएँ जिनमें विगत पांच वर्षों में कोई व्यय नहीं हुआ	--	--	--	--	--	1,44,44.28 <sup>(क)</sup>	--
अन्य निर्माण कार्य, प्रत्येक ₹ पांच करोड़ और उससे कम लागत के	76,77.66	--	3527.87	1462.39	4990.26	70812.12	(-) 35
योग-337	80,80.77	--	3527.87	1462.39	4990.26	87757.59	(-) 38

(क) विवरण उपलब्ध हैं।

## fooj.k l a ; k 13 &amp; जारी

0; ; dk idkj	o"l 2013&14 ds nkj ku 0; ;					2013&14 ds var rd 0; ;	o"l ds nkj ku ifr'kr of) %\$%@deh %&½
	o"l 2012&13 ds nkj ku 0; ;	; kst udkj	jkt; ; kst ukxr	dlnz i ofr'r ; kst uk, a	dlnz vk; kst ukxr ; kst uk, a		
x&vkkfkd l okvka dk i wthxr ys[kk&जारी							
W%& ifjogu dk i wthxr ys[kk&जारी							
5054&l Melka rFkk l rpyka ij i wthxr ifj0; ; &समाप्त							
05-सड़कें-समाप्त							
789-अनुसूचित जातियों के लिये विशेष घटक योजना -							
अन्य निर्माण कार्य, प्रत्येक ₹ पांच करोड़ और उससे कम लागत के	--	--	--	--	--	2,91.67	--
800- अन्य व्यय-							
अन्य निर्माण कार्य, प्रत्येक ₹ पांच करोड़ और उससे कम लागत के	--	--	--	--	--	40,00.00	--
योग-05	80,80.77	--	35९27.87	14९62.39	49९90.26	9९20९49.26	(-) 38
80-सामान्य-							
190-सार्वजनिक क्षेत्र के तथा अन्य उपक्रमों में निवेश-							
मध्यप्रदेश सड़क विकास निगम की अंशपूंजी में निवेश	--	--	--	--	--	20,00.00	--
789-अनुसूचित जातियों के लिये विशेष घटक योजना	46,31.20	--	6९00.00	--	6९00.00	52९31.20	(-) 87
796-जनजातीय क्षेत्र उप-योजना-							
मध्यप्रदेश राज्य हेतु निर्माण निगम में निवेश	--	--	--	--	--	60.00	--
अन्य निर्माण कार्य, प्रत्येक ₹ पांच करोड़ और उससे कम लागत के	11,13.00	--	12९98.48	--	12९98.48	24९11.48	17
योग-796	11,13.00	--	12९98.48	--	12९98.48	24९11.48	17
						1,06,24.59	
797-आरक्षित निधियों तथा जमा लेखों को/से अंतरण-							
अन्य निर्माण कार्य, प्रत्येक ₹ पांच करोड़ और उससे कम लागत के	--	--	--	--	--	(-) 10.42	--
800-अन्य व्यय-							
अन्य कार्य/योजनाएं	2,68,19.17	--	10,87.50 97९00.00	--	1९07९87.50	6९71९5.84	(-) 60
योग&80	3,25,63.37	--	1९15९98.48	--	1९26९85.98	7९67९98.52	(-) 61
			10,87.50			1,29,47.30	
योग&5054	20,74,64.68	--	22९75९90.11	14९62.39	23९01९40.00	1९70९68९7.34	11
						11,65,07.21	

## fooj.k l [ ; k 13 &amp; जारी

1/2 k [ k ₹ e 1/2

0 ; ; dk i xdkj	o"K 2013&14 ds nkj ku 0 ; ;					2013&14 ds var rd 0 ; ;	o"K ds nkj ku i fr'kr of) 1/2 @ deh 1/2
	o"K 2012&13 ds nkj ku 0 ; ;	; kst udkj	jkT ; kst ukxr	dlbz i ofr r ; kst uk, @ dlbz vk ; kst ukxr ; kst uk, a	; ksx		
x&vkfFkd l okvka dk i wthxr ys[kk&जारी							
1/2 ifjogu dk i wthxr ys[kk&समाप्त							
5055& l Md ifjogu ij i wthxr ifj0 ; ; &							
190-सार्वजनिक क्षेत्र के तथा अन्य उपक्रमों में निवेश	--	--	--	--	--	1,35,35.68	--
शासकीय एवं अन्य सड़क परिवहन प्रतिष्ठानों में निवेश							
796-जनजातीय क्षेत्र उप-योजना	--	--	--	--	--	6,62.00	--
लोक उपक्रम एवं अन्य प्रतिष्ठानों में निवेश							
800-अन्य व्यय-							
मोटर परिवहन सेवाएं	--	--	--	--	--	(-) 31.88	--
म.प्र. सड़क परिवहन निगम को मार्गों के अराष्ट्रीयकरण करने के बदले							
सहायता-निवेश	--	--	--	--	--	6,50.00	--
योग-800	--	--	--	--	--	6,50.00	--
						(-) 31.88	
योग- 5055	--	--	--	--	--	6,50.00	--
						1,41,65.80	
						10,87.50	
योग-(छ)-परिवहन का पूंजीगत लेखा	21,15,74.55	--	23,57,505.15	14,62.39	23,82,55.04	1,57,39,669.08	13
						13,13,42.96	
1/2 foKku] i kS] kfxdh rFkk i ; kbj .k dk i wthxr ys[kk&							
5425&vU; oKkfud rFkk i ; kbj .kh vuq'kku ij i wthxr ifj0 ; ; &							
600-अन्य सेवाएं-							
प्रदेश में आई.आई.आई.टी. की स्थापना	2,50.00	--	--	2,500.00	2,500.00	4,50.00	(-) 20
प्रदेश में आई.टी.पार्क की स्थापना	20,00.00	--	12,50.00	--	12,50.00	32,50.00	(-) 38
डाटा सेन्टर भवन का निर्माण	--	--	1,500.00	--	1,500.00	11,50.00	100
औद्योगिक इकाइयों के लागत पूंजी अनुदान	--	--	1,500.00	--	1,500.00	1,500.00	100
योग-600	22,50.00	--	14,50.00	2,500.00	16,50.00	49,50.00	(-) 27
800-अन्य व्यय-							
परिषद के लिये भवन का निर्माण	1,00.00	--	1,500.00	--	1,500.00	10,50.00	--
विज्ञान पार्क की परिषद स्थापना हेतु भवन निर्माण	5,50.00	--	5,51.50	--	5,51.50	23,52.50	(-) 6
योग-800	6,50.00	--	6,51.50	--	6,51.50	33,57.50	(-) 5
योग-5425	29,00.00	--	20,56.50	2,500.00	22,56.50	83,52.50	(-) 22
योग-(झ) विज्ञान, प्रौद्योगिकी तथा पर्यावरण का पूंजीगत लेखा	29,00.00	--	20,56.50	2,500.00	22,56.50	83,52.50	(-) 22



fooj.k l d[; k 13 & जारी

व्यय [क ₹ एव]

0; ; dk idkj	o"K 2013&14 ds nkj ku 0; ;					2013&14 ds v' rd 0; ;	o"K ds nkj ku i fr'kr of) 1/4 1/2 @ deh 1/4 1/2
	o"K 2012&13 ds nkj ku 0; ;	; kst ukj	j kT; ; kst ukxr	dl nz i ofr r ; kst uk, @ dl nz vk; kst ukxr ; kst uk, a	; kx		
x&vkfFkd l okvka dk i thxr ys[kk&जारी							
1/4 1/2 l keku; vkfFkd l okvka dk i thxr ys[kk&							
5452&i; Mu ij i thxr ifj0; ; &							
01-पर्यटक अवसंरचना-							
101-पर्यटक केन्द्र-							
केन्द्र प्रवर्तित योजनाओं में केन्द्र का भाग	--	--	--	--	--	40,79.27	--
केन्द्र प्रवर्तित योजनाओं में राज्य का अंश	4,00.00	--	3516.38	--	3516.38	18506.78	(-) 21
ग्रामीण पर्यटन के अंतर्गत अधोसंरचना का विकास	--	--	--	--	--	5,00.50	--
पर्यटन अधोसंरचना का विकास	--	--	--	--	--	16,10.00	--
साहसिक पर्यटन एवं जल क्रीड़ा का विकास	--	--	--	--	--	6,60.00	--
ग्रामीण विरासत पर्यटन का विकास	--	--	--	--	--	20.00	--
पर्यटन अधोसंरचना के अधीन पारिस्थितिकी तथा वानिकी क्षेत्र का विकास	--	--	--	--	--	50.00	--
पर्यटन अधोसंरचना (केन्द्रीय अंश)	43,48.95	--	--	52571.64	52571.64	1577509.80	21
निर्माण कार्य/परियोजनाएँ जिनमें विगत पांच वर्षों में कोई व्यय नहीं हुआ	--	--	--	--	--	50551.48 <sup>(क)</sup>	--
अन्य निर्माण कार्य, प्रत्येक ₹ पांच करोड़ और उससे कम लागत के	--	--	--	--	--	6,85.72	--
						<b>3,25.12</b>	
योग-101	47,48.95	--	3516.38	52571.64	55588.02	3521573.55	18
						<b>3,25.12</b>	
103-पर्यटक परिवहन-							
पर्यटन मार्गों का विकास	--	--	--	--	--	2,75.00	--
190-सार्वजनिक क्षेत्र के तथा अन्य उपक्रमों में निवेश-							
जैन परिपथ का विकास	6,00.00	--	--	--	--	6,00.00	--
पर्यटन निगम की इकाईयों का उन्नयन	8,00.00	--	50.00	--	50.00	15550.00	(-) 94
ईको एवं साहसिक पर्यटन का विकास	9,00.00	--	--	--	--	19,00.00	--
विद्यमान पर्यटक सुविधाओं का विस्तार एवं उन्नयन	10,00.00	--	--	--	--	10,00.00	--
धार्मिक पर्यटन का विकास	--	--	2500.00	--	2500.00	2500.00	100
निर्माण कार्य/परियोजनाएँ जिनमें विगत पांच वर्षों में कोई व्यय नहीं हुआ	--	--	--	--	--	13585.37	--
						<b>20,37.21</b>	
अन्य निर्माण कार्य, प्रत्येक ₹ पांच करोड़ और उससे कम लागत के	9,50.00	--	--	--	--	37,50.00	(-) 100
						<b>1,27.85</b>	
योग-190	42,50.00	--	2550.00	--	2550.00	1503585.37	(-) 94
						<b>21,65.06</b>	
789-अनुसूचित जातियों के लिये विशेष घटक योजना-							
निर्माण कार्य/परियोजनाएँ जिनमें विगत पांच वर्षों में कोई व्यय नहीं हुआ	--	--	--	--	--	3,04.50 <sup>(क)</sup>	--
योग-789	--	--	--	--	--	3,04.50	--

(क) विवरण उपलब्ध हैं।

## fooj.k l a; k 13 &amp; जारी

0; ; dk i d kj	o"l 2012&13 ds nk\$ ku 0; ;					o"l 2013&14 ds nk\$ ku 0; ;		2013&14 ds vr rd 0; ;	o"l ds nk\$ ku i fr'kr of) 1/4\$ 1/2@ deh 1/4&1/2
	nk\$ ku 0; ;	; kst u d kj	; kst ukxr	dlnz i pfr r ; kst uk, a	; kst uk, a ; ksx	ds vr rd 0; ;	o"l ds nk\$ ku i fr'kr of)		
x&vkfFkd l okvka dk i wthxr ys[kk&जारी 1/4 1/2&l keku; vkfFkd l okvka dk i wthxr ys[kk& 5452&i; Mu ij i wthxr ifj0; ; & 01-पर्यटक अवसंरचना- 796-जनजातीय क्षेत्र उप-योजना- मध्यप्रदेश पर्यटन विकास निगम, भोपाल में निवेश अन्य निर्माण कार्य, प्रत्येक ₹ पांच करोड़ और उससे कम लागत के	--	--	--	--	--	--	3,25.16	--	
योग-796	--	--	--	--	--	--	5,42.98	--	
800-अन्य व्यय- ग्रामीण पर्यटन हेरीटेज का विकास पर्यटन अधोसंरचना के अंतर्गत ईको एवं वन क्षेत्र का विकास पर्यटन अधोसंरचना (केन्द्रीय अंश)	--	--	--	--	--	--	6,05.00	--	
योग-800	--	--	--	--	--	--	6,80.00	--	
योग-01	89,98.95	--	5\$66.38	52\$71.64	58\$38.02	4\$56\$07.80	(-) 35	30,33.16	
80-सामान्य- 104-संवर्धन तथा प्रचार-प्रसार एवं प्रचार	--	--	--	--	--	--	19,95.00	--	
योग-80	--	--	--	--	--	--	19,95.00	--	
योग-5452	89,98.95	--	5\$66.38	52\$71.64	58\$38.02	4\$76\$02.80	(-) 35	30,33.16	
5465&l keku; foUkh; rFkk 0; ki kfj d l l Fkkvka ea fuo'k& 01-सामान्य वित्तीय संस्थाओं में निवेश- 190-सार्वजनिक क्षेत्र के तथा अन्य उपक्रमों, बैंक आदि में निवेश- बैंक, शासकीय एवं अन्य सामान्य वित्तीय संस्थाओं में निवेश	--	--	--	--	--	--	3.69	--	
योग-5465	--	--	--	--	--	--	3.69	--	
5475&vU; l keku; vkfFkd l okvka ij i wthxr ifj0; ; & 101-भूमि सीमा (कृषि भूमि को छोड़कर)- मध्यप्रदेश सीलिंग कृषि जोत अधिनियम 1960 के अन्तर्गत अधिक भूमि को समर्पित करने के फलस्वरूप क्षतिपूर्ति का भुगतान नगरीय भूमि सीमा अधिनियम 1976 के अंतर्गत भूमि धारकों को मुआवजे का भुगतान-बान्ड्स	--	--	--	--	--	--	60.64	--	
योग-101	--	--	--	--	--	--	19.42	--	
102-नागरिक आपूर्ति- संभागीय कार्यालय का सुदृढीकरण	--	--	--	--	--	--	37.18	--	
योग-102	--	--	--	--	--	--	37.18	--	

fooj.k l a[ ; k 13 & समाप्त

0; ; dk idkj	o"K 2013&14 ds nkj ku 0; ;					2013&14 ds vr rd 0; ;	o"K ds nkj ku i fr'kr of) %\$%@deh %&½
	o"K 2012&13 ds nkj ku 0; ;	; kst udkj	j kT; ; kst ukxr	dlnz i dfr' ; kst uk, @ dlnz vk; kst ukxr ; kx	; kx		
x&vkfFkd l okvka dk i thxr ys[kk&जारी ¼½&l kekl; vkfFkd l okvka dk i thxr ys[kk& 5475&vll; l kekl; vkfFkd l okvka ij i thxr ifj0; ;& 202-जमींदारी प्रणाली का उन्मूलन हो जाने पर भूमि धारियों को क्षतिपूर्ति प्राप्त कर- जमींदारी प्रथा उन्मूलन पर भू-स्वामियों को क्षतिपूर्ति का भुगतान जागीरदारी प्रथा के उन्मूलन पर भू-स्वामियों को क्षतिपूर्ति का भुगतान लघु स्वामियों को पुनर्वास अनुदान निर्माण कार्य/परियोजनाएँ जिनमें विगत पांच वर्षों में कोई व्यय नहीं हुआ	--	--	--	--	--	5,93.51	--
योग-202	--	--	--	--	--	14,08.60	--
800-अन्य व्यय-							
संभागीय कार्यालय का सुदृढीकरण	--	--	25.24	--	25.24	25.24	100
योग-5475	--	--	25.24	--	25.24	81.84	100
						14,83.17	
योग-(अ) सामान्य आर्थिक सेवाओं का पूंजीगत लेखा	89,98.95	--	591.62	5271.64	5863.26	47684.64	(-) 35
			16,75.77			45,20.02	
योग-ग-आर्थिक सेवाओं का पूंजीगत लेखा	97,41,01.07	1000.00	839695.89	29499.21	871690.87	7,52,91,14.16 <sup>(क)</sup>	(-) 11
			17,18.77			66,71,36.82	
महायोग	1,15,66,89.22	4255.75	93009.46	145267.75	188125.173	9044045.69 <sup>(क)</sup>	(-) 7
						87,88,74.53	
वेतन	--	--	--	--	--	2308.30	--
राज सहायता	--	--	--	--	--	--	--
सहायक अनुदान	--	--	--	--	--	3988.57	--

- Vhi %& 1. बजट में पृथक कोड न दिये जाने के कारण केन्द्र प्रवर्तित योजनाओं में राज्य तथा केन्द्र के अंश को नहीं दर्शाया जा सकता है।  
2. वेतन, राज सहायता तथा सहायक अनुदान के विवरण क्रमशः परिशिष्ट - II, III एवं IV में दिए गए हैं।  
3. पूंजीगत शीर्षों के अन्तर्गत सहायता अनुदान का लेखांकन लेखा नियमों के अनुरूप नहीं है। प्रकरण में उपयुक्त कार्यवाई हेतु राज्य सरकार को सूचित कर दिया गया है।

(क) विवरण उपलब्ध हैं।

(ख) पृष्ठ क्र.183 एवं 243 पर पाद टिप्पणी (क) देखें।

## 14 &amp; I jdkj ds fuos'kka dk foLr'r foj.k i=d

vu'kkx&1 & I jdkj dk foHkUu i fr"Bkuka dh vki rFkk \_\_.k&i =ka ea 2012&13 rFkk 2013&14 ea fuos'k dk rnyukRed I kjka k

¥y[k [k ₹ e#

		2013-14			2012-13		
		i fr"Bkuka dh I d; k	o"lz ds var rd fuos'k	o"lz ds nks'ku i klr ykHkka k@C; kt	i fr"Bkuka dh I d; k	o"lz ds var rd fuos'k	o"lz ds nks'ku i klr ykHkka k@C; kt
1	साविधिक निगम	26	90Š49Š67.41 <b>4,10,99.70</b>	--	26	87,99,55.54 <b>4,10,99.70</b>	10,10.46
2	सरकारी कंपनियां	35	49Š61Š09.03 <b>1,80,49.44</b>	3Š49Š89.69	34	46,26,74.13 <b>1,80,49.44</b>	7,79.56
3	संयुक्त पूंजी कंपनियाँ और साझेदारी	23	11.02 <b>1,53.51</b>	28Š82.42	23	11.02 <b>1,53.51</b>	48.03
4	बैंक	01	-- <b>0.16</b>	--	01	-- <b>0.16</b>	--
5	सहकारिताएँ	130	1Š88Š18.71 <b>4,83,00.92</b>	--	130	1,54,05.37 <b>4,83,00.92</b>	--
	योग	215	1Š41Š9Š06.17 <b>10,76,03.73</b>	3Š78Š72.11	214	1,35,80,46.06 <b>10,76,03.73</b>	18,38.05

टीप :- इस विवरण पत्रक में मोटे अंक एकीकृत म.प्र. राज्य के शेषों को दर्शाते हैं, जिनका म.प्र. पुनर्गठन अधिनियम, 2000 के अंतर्गत म.प्र. एवं छत्तीसगढ़ राज्य के मध्य आवंटन किया जाना है।

फॉर्ज कालांक 14 & जारी  
वृत्तिका 2 & 2013-14 ds var rd fuos kka dk C; kjk

स. क्र.	प्रतिष्ठान का नाम	निवेश का वर्ष	प्रकार	निवेश के ब्योरे अंशों/ डिबेन्चर की संख्या	प्रत्येक अंश/ डिबेन्चर का अंकित मूल्य	निवेशित राशि	कुल प्रदत्त पूंजी में सरकारी निवेश की प्रतिशतता	वर्ष के दौरान लाभांश तथा ब्याज प्राप्त हुआ तथा सरकार के पास जमा किया गया	घोषित लाभांश/ ब्याज किन्तु सरकारी लेख में न जमा किया गया	टिप्पणी
1	2	3	4	5	6	7	8	9	10	11
					₹	(लाख ₹ में)				
I-	I kfof/kd fuxe&									
1.	मध्य प्रदेश राज्य भाण्डागार निगम, भोपाल (लॉजिस्टिक निगम)	1957-58 से 1990-91	साधारण	249540	100	7,31.58				
		1991-92	साधारण			(-) 4,63.60				
		1992-93	साधारण	17020 (50%)	100	17.02				
		1994-95 से 2002-03	-	-	-	1,00.00				
				योग		2,10.24				
						1,00.00	50			
						4,95.24 <sup>(क)</sup>				
2.	मध्यप्रदेश वित्त निगम, इन्दौर	1955-56 से 1983-84	साधारण विशेष	*	100	4,86.67 <sup>(ख)</sup>	82.25 और 94.27			
		1989-90	साधारण	*	100	..				
		1990-91 से 2003-04	साधारण	134000	100	1,34.00				
						40,76.11				
		2004-05 से 2005-06	साधारण	550000	100	5,50.00				
		2006-07	साधारण	18900000	100	1,89,00.00				
		2007-08	साधारण	6500000	100	65,00.00				
		2008-09				23,91.13 <sup>(ग)</sup>				
		छत्तीसगढ़ को अंशों का आवंटन				(-) 11,10.06				
		2009-10				5,00.00				
		2010-11				5,00.00				
		2011-12				5,00.00				
		2012-13				5,00.00				
		2012-13				पू.नि. (-)10,00.00				
		2013-14				5,00.00				
		2013-14				पू.नि. (-)10,44.13				
				योग		3,23,83.72				

(क) निगम की पुस्तकों के अनुसार तदनुसारी निवेश 8,80.00 लाख ₹ है। विसंगति समाधानाधीन है।

(ख) निगम की पुस्तकों के अनुसार तदनुसारी निवेश ₹ 4.50 करोड़ है। विसंगति समाधानाधीन है।

(ग) पू.नि. 'kh"z 6885 से 'kh"z 4885-01-190 के अंतर्गत कर्ज के निवेश में परिवर्तन से संबंधित 16,91.13 हजार रुपये सम्मिलित है।

यह पूंजी की निवृत्ति/विनिवेश का प्रतीक है।

fooj.k l a; k 14 & जारी

स. क्र.	प्रतिष्ठान का नाम	निवेश का वर्ष	प्रकार	निवेश के ब्यौरे		निवेशित राशि	कुल प्रदत्त पूंजी में सरकारी निवेश की प्रतिशतता	वर्ष के दौरान लाभांश तथा ब्याज प्राप्त हुआ तथा सरकार के पास जमा किया गया	घोषित लाभांश/ ब्याज किन्तु सरकारी लेखे में न जमा किया गया	टिप्पणी
1	2	3	4	5	6	7	8	9	10	11
					₹	(लाख ₹ में)				
I-	I kfof/kd fuxe&जारी									
3.	मध्य प्रदेश राज्य सड़क परिवहन निगम, भोपाल	1962-63 से 2005-06		*	*	6,50.00				
						<b>1,41,86.49</b>				
					योग	6,50.00 <sup>(क)</sup>				
						<b>1,41,86.49</b> <sup>(ख)</sup>				
4.	मध्यप्रदेश मत्स्य महासंघ (सहकारी) मर्यादित	1978-79 से 1997-98		*	*	1,07.99 <sup>(ग)</sup>				
5.	मध्यप्रदेश राज्य पशुधन एवं कुक्कुट विकास निगम, भोपाल	1982-83 से 1999-2000		*	*	<b>1,35.57</b>				
6.	मध्यप्रदेश भूमि विकास निगम, भोपाल	1977-78 एवं 1978-79 1977-78 से 1979-80 1980-81 से 1983-84	इक्विटी * साधारण	750 * 3590	10000 * 10000	75.00 1,96.19 4,71.18				
						योग	7,42.37 <sup>(घ)</sup>			
7.	मध्यप्रदेश राज्य बीज एवं फार्म विकास निगम, भोपाल	1980-81 से 1989-90 1993-94 से 1999-2000	इक्विटी	2073 *	10000 *	2,03.58 <b>5,71.00</b>				
						योग	<b>7,74.58</b> <sup>(ङ)</sup>			
8.	कृषि पुनर्वित्त एवं विकास निगम, बम्बई	1978-79 एवं 1979-80		*	*	<b>15.00</b>				
9.	मध्यप्रदेश महिला वित्तीय निगम	1991-92 से 2005-06		*	*	10.00				
		2006-07		*	*	1,26.00				
		2009-10		*	*	1,00.00				
		2010-11				2,00.00				
		2011-12				2,04.00				
		2012-13				2,00.00				
		2013-14				1,00.00				
						योग	9,40.00			
						<b>51.00</b>				

(क) यह राशि सड़क परिवहन निगम अधिनियम, 1950 की धारा 23(1) के अंतर्गत राज्य सरकार के द्वारा दिये गये पूंजीगत अंशदान की सूची है। निगम की पुस्तकों में तदनुसूची निवेश ₹ 1,41.40 करोड़ है। विसंगति समाधानाधीन है।

(ख) विवरण संख्या 13 में e[; 'kh"kl 5055-190 एवं 796 के अंतर्गत दर्शाये गए निवेश ₹ 11.19 लाख से भिन्न है, जो वर्ष 1974-75 की समयावधि से पहले से संबंधित है। विवरण उपलब्ध नहीं है।

(ग) 1994-95 के अंत तक निगम के अनुसार निवेश ₹ 1,06.42 लाख है। विसंगति समाधानाधीन है।

(घ) निगम की पुस्तकों में तदनुसूची निवेश ₹ 9,79.57 लाख है। विसंगति समाधानाधीन है।

(ङ) निगम की पुस्तकों में तदनुसूची निवेश ₹ 2,14.71 लाख है। विसंगति समाधानाधीन है।

fooj.k l a; k 14 & जारी

स. क्र.	प्रतिष्ठान का नाम	निवेश का वर्ष	प्रकार	निवेश के ब्यौरे अंशों/ डिबेन्चर की संख्या	प्रत्येक अंश/ डिबेन्चर का अंकित मूल्य	निवेशित राशि	कुल प्रदत्त पूजी में सरकारी निवेश की प्रतिशतता	वर्ष के दौरान लाभांश तथा ब्याज प्राप्त हुआ तथा सरकार के पास जमा किया गया	घोषित लाभांश/ ब्याज किन्तु सरकारी लेखे में न जमा किया गया	टिप्पणी
1	2	3	4	5	6	7	8	9	10	11
						₹	(लाख ₹ में)			
1-	I kfof/kd fuxe&जारी									
10.	आदिवासी वित्तीय एवं विकास निगम	1994-95 1995-96 से 2002-03		*	*	1.46				
		2003-04		*	*	3,77.00				
		2005-06	10000 (100%)	*	*	12,90.00				
		2006-07		*	*	90.00				
		2008-09		*	*	1,00.00				
		2009-10		*	*	4,45.00				
		2011-12		*	*	2,00.00				
		2012-13		*	*	1,00.00				
						75.00				
						1,33.00				
						योग	15,20.00 <sup>(क)</sup>	51		
							12,91.46			
11.	मध्यप्रदेश राज्य कर्मचारी आवास निगम	1994-95 से 2000-01 (अक्टूबर 2000 तक)		*	*	4,00.65				
		2002-03 से 2003-04		*	*	95.00				
						योग	95.00			
							4,00.65			
12.	मध्यप्रदेश विद्युत मंडल, जबलपुर	1996-97 से 1997-98		*	*	2,31,15.00				
		2004-05 से 2005-06		*	*	10,30,02.18				
		2006-07		*	*	3,19,46.44				
		2007-08		*	*	5,87,55.67				
		2008-09		*	*	3,18,25.00				
		2009-10		*	*	17,35,05.22				
		2010-11		*	*	1,54,20.67				
		2011-12		*	*	91,05.00				
		2012-13		*	*	6,14,24.00				
						योग	48,49,84.18	100		
							2,31,15.00 <sup>(ख)</sup>			
13.	सतपुड़ा ताप विद्युत विस्तार इकाई	2006-07		*	*	6,00.00				
		2007-08		*	*	1,50,00.00				
		2009-10		*	*	63,92.06				
		2010-11		*	*	36,96.00				
		2011-12		*	*	80,00.00				
		2012-13		*	*	2,08,00.00				
		2013-14		*	*	13,33.00				
						योग	5,58,21.06	100		

(क) निगम की पुस्तकों में तदनुरूपी निवेश 14.01 करोड़ ₹ है। विसंगति समाधानाधीन है।

(ख) ₹ 61.58 करोड़ छत्तीसगढ़ को आवंटन की प्रक्रिया प्रगति में है।

## fooj.k l d; k 14 &amp; जारी

स. क्र.	प्रतिष्ठान का नाम	निवेश का वर्ष	प्रकार	निवेश के ब्यौरे		निवेशित राशि	कुल प्रदत्त पूजी में सरकारी निवेश की प्रतिशतता	वर्ष के दौरान लाभांश तथा ब्याज प्राप्त हुआ तथा सरकार के पास जमा किया गया	घोषित लाभांश/ ब्याज किन्तु सरकारी लेखे में न जमा किया गया	टिप्पणी
1	2	3	4	5	6	7	8	9	10	11
				अंशों/ डिबेन्चर की संख्या	प्रत्येक अंश/ डिबेन्चर का अंकित मूल्य	₹	(लाख ₹ में)			
<b>I- I kfof/kd fuxe&amp;जारी</b>										
14.	मालवा ताप विद्युत परियोजना	2006-07 2007-08 2008-09 2009-10 2010-11 2011-12 2012-13 2013-14		*	*	40,00.00 95,19.00 64,61.00 49,00.00 2,49,04.00 2,42,43.00 3,30,10.00 2,39,73.00				
				योग		13,10,10.00	100			
15.	अमरकंटक ताप विद्युत विस्तार इकाई-5	2006-07 2007-08 2009-10		*	*	45,22.00 58,67.00 6,41.90				
				योग		1,10,30.90	100			
16.	वीरसिंहपुर परियोजना	2006-07 2007-08		*	*	1,65,00.00 (-) 30,00.00 20,77.00				
				योग		1,55,77.00	100			
17.	गारंटीकृत ऋणों के व्यवस्थापन के लिये प्रावधान	2006-07 2007-08 2008-09 2009-10		*	*	2,98,38.95 1,60,00.00 1,60,00.00 33,67.20				
				योग		6,52,06.15	100			
18.	मध्यप्रदेश पिछड़ा वर्ग और अल्पसंख्यक वित्त एवं विकास निगम, भोपाल	1995-96 से 1999-2000 नवम्बर 2000 से 2005-06 2008-09 2009-10 2010-11 2011-12 2012-13 2013-14		*	*	6,34.71 3,59.04 50.00 50.00 50.00 1,50.00 10.00 50.00				
				योग		7,19.04 6,34.71	100			
19.	मध्यप्रदेश सड़क विकास निगम	2004-05 से 2005-06 2006-07 2007-08 2008-09 2009-10 2010-11	इक्विटी इक्विटी इक्विटी	*	10	15,00.00 1,00.00 1,00.00 1,00.00 1,00.00 1,00.00				
				योग		20,00.00 <sup>(क)</sup>	100			

(क) निगम की सूचना अनुसार 2007-08 तक निवेशित ₹ 11.50 करोड़ तथा ₹ 5.50 करोड़ अंश आवेदन पत्र के रूप में रखे गये हैं।



fooj.k l a; k 14 & जारी

स. क्र.	प्रतिष्ठान का नाम	निवेश का वर्ष	प्रकार	निवेश के ब्यौरे अंशों/ डिबेन्चर की संख्या	प्रत्येक अंश/ डिबेन्चर का अंकित मूल्य	निवेशित राशि	कुल प्रदत्त पूंजी में सरकारी निवेश की प्रतिशतता	वर्ष के दौरान लाभांश तथा ब्याज प्राप्त हुआ तथा सरकार के पास जमा किया गया	घोषित लाभांश/ ब्याज किन्तु सरकारी लेखे में न जमा किया गया	टिप्पणी
1	2	3	4	5	6	7	8	9	10	11
						₹	(लाख ₹ में)			
<b>I- I kfof/kd fuxe&amp;समाप्त</b>										
20.	श्री सिंघाजी ताप विद्युत परियोजना (दो गुणा 660 मेगावाट)	2010-11 2011-12 2012-13		*	*	20.00 40,00.00 27,90.00				
						योग	68,10.00			
21.	दादा धुनी वाले ताप विद्युत परियोजना	2010-11 2011-12 2012-13		*	*	22,50.00 20,00.00 5,00.00				
						योग	47,50.00			
22.	नर्मदा हाइड्रोइलेक्ट्रिक विकास निगम, मर्यादित (एन.एच.डी.सी.) यूनिट I एवं II	2004-05		*	*	8,21,81.00				
23.	दिल्ली-मुम्बई औद्योगिक कारीडोर निगम	2008-09		*	*	40.00				
24.	बाण सागर ताप विद्युत गृह (दो गुणा 800 मेगावाट)	2011-12 2012-13				15,00.00 31,99.00				
						योग	46,99.00			
25.	औद्योगिक केन्द्र विकास निगम	2012-13 2013-14				10,00.00 1,00.00				
						योग	11,00.00			
26.	राज्य जल निगम	2012-13				25,00.00				
						योग	90,49,67.41			
						₹	<b>4,10,99.70</b>			
<b>II- I jdkjh dEi fu; k&amp;</b>										
1.	प्रोविडेन्ट इन्वेस्टमेन्ट कम्पनी मर्यादित, मुंबई	1948 से पहले 1967-68 1971-72 1972-73 1976-77	साधारण साधारण साधारण साधारण साधारण	4662 10(98%) 24 <sup>(क)</sup> 60 200	1000 1000 1000 1000 1000	46.62 <sup>(ख)</sup> 0.10 0.48 0.60 2.00				
						छत्तीसगढ़ को अंशों का आवंटन	(-) 12.81 <sup>(घ)</sup>			
						योग	36.99	2,25.00		

(क) प्रत्येक अंश का क्रय मूल्य ₹ 2,000 है।

(ख) e#' kh-8235-सामान्य एवं अन्य आरक्षित निधियां-मध्यप्रदेश सरकार की अन्य निधियों के अंतर्गत वर्गीकृत पूर्व ग्वालियर राज्य की निधियों से निवेशित ₹ 1.05 सम्मिलित है।

(ग) यह निवेश पूर्व में भूतपूर्व ग्वालियर और होल्कर रियासतों की कतिपय निधियों में वर्गीकृत किये अंशों के 31 मार्च 1964 को बाजार मूल्य के प्रोफार्मा अंगीकरण को प्रदर्शित करता है। प्रत्येक अंश का मूल्य ₹ 2000 है।

(घ) म.प्र. सरकार वित्त विभाग के पत्र क्र.1139/4818/2007/ई/iv भोपाल दिनांक 31.03.2008 के अनुसार 25.72% अंश छत्तीसगढ़ को आवंटित किये गये हैं।

fooj.k l d; k 14 & जारी

स. क्र.	प्रतिष्ठान का नाम	निवेश का वर्ष	प्रकार	निवेश के ब्यौरे अंशों/ डिबेन्चर की संख्या	प्रत्येक अंश/ डिबेन्चर का अंकित मूल्य	निवेशित राशि	कुल प्रदत्त पूंजी में सरकारी निवेश की प्रतिशतता	वर्ष के दौरान लाभांश तथा ब्याज प्राप्त हुआ तथा सरकार के पास जमा किया गया	घोषित लाभांश/ ब्याज किन्तु सरकारी लेख में न जमा किया गया	टिप्पणी
1	2	3	4	5	6	7	8	9	10	11
						₹	(लाख ₹ में)			
<b>II- l j d k j h d E i f u ; k &amp; जारी</b>										
2.	मध्यप्रदेश कृषि उद्योग विकास निगम, भोपाल	1968-69 से 1984-85 1994-95 से 2002-03		182000 * *	100 * *	<b>1,82.00</b> 90.00 <b>10.00</b>				
						योग	90.00 <sup>(क)</sup>			
3.	केला तथा फल विकास निगम, चैन्नई	1976-77	इक्विटी	1000	100	<b>1.00</b>				
4.	मध्य प्रदेश राज्य नागरिक आपूर्ति निगम, भोपाल	1974-75 1990-91 से 1993-94	साधारण —	5000 115000	1000 1000	50.00 11,50.00				
						छत्तीसगढ़ को अंशों का आवंटन	(-) 3,52.56 <sup>(ख)</sup>			
						योग	8,47.44	0.17		
5.	मध्यप्रदेश राज्य वन विकास निगम मर्यादित, भोपाल	1975-76 से 1990-91 2011-12	इक्विटी	477000	100	<b>10,59.88</b> <b>(-) 6,54.50</b>				
6.	मध्यप्रदेश राज्य औद्योगिक विकास निगम मर्यादित	1965-66 से 1985-86 1986-87 से 1990-91 1991-92 1992-93 से 2005-06 2006-07 2007-08 2008-09 2009-10 2010-11 2011-12	इक्विटी साधारण इक्विटी इक्विटी * * * * * *	175600 170000 639917 75800 (100%) * * * * * *	1000 1000 1000 1000 * * * * * *	<b>17,56.00</b> <b>17,90.00</b> <b>32,69.91</b> <b>7,58.00</b> 13,76.28 <b>3,88.63</b> 16,00.00 17,50.00 3,71.44 9,87.58 13,00.98 11,26.66			घाटे में चल रही है।	
						योग	85,12.94 <sup>(क)</sup> <b>79,62.54</b>			
7.	मध्य प्रदेश ट्रेड एंड इनवेस्टमेंट फेसिलिटेशन कार्पोरेशन लिमिटेड	1976-77 से 1987-88	इक्विटी	45250	100	<b>45.25</b> <sup>(ख)</sup>				

(क) निगम की पुस्तकों में तदनुरूपी निवेश ₹ 2,09.48 लाख है। विसंगति समाधानाधीन है।

(ख) म.प्र.सरकार के पत्र दिनांक 06.12.2005 के अनुसार 29.38% अंश छत्तीसगढ़ नागरिक आपूर्ति निगम मर्यादित को आवंटित किये गये हैं।

(ग) निगम की पुस्तकों में तदनुरूपी निवेश ₹ 14,03.77 लाख है। विसंगति समाधानाधीन है।

(द) निगम की पुस्तकों के अनुसार कुल निवेश ₹ 81,09.18 लाख है। विसंगति समाधानाधीन है।

(ध) निगम की पुस्तकों के अनुसार कुल निवेश ₹ 80.25 लाख है। विसंगति समाधानाधीन है।

fooj.k l a; k 14 & जारी

स. क्र.	प्रतिष्ठान का नाम	निवेश का वर्ष	प्रकार	निवेश के ब्यौरे अंशों/ डिबेन्चर की संख्या	प्रत्येक अंश/ डिबेन्चर का अंकित मूल्य	निवेशित राशि	कुल प्रदत्त पूंजी में सरकारी निवेश की प्रतिशतता	वर्ष के दौरान लाभांश तथा ब्याज प्राप्त हुआ तथा सरकार के पास जमा किया गया	घोषित लाभांश/ ब्याज किन्तु सरकारी लेखे में न जमा किया गया	टिप्पणी
1	2	3	4	5	6	7	8	9	10	11
					₹	(लाख ₹ में)				
<b>II-</b>	<b>l j d k j h d E i f u; k &amp; जारी</b>									
8.	मध्यप्रदेश राज्य उद्योग निगम मर्यादित, भोपाल	1961-62 से 1988-89 1992-93 एवं 1993-94 2011-12	इक्विटी *	248582 *	1000 *	<b>21,33.39</b> <b>2,96.94</b> पू.नि. (-) 2.77				
				योग		(-) 2.77 <b>24,30.33</b> <sup>क/द</sup>				
9.	मध्य प्रदेश लघु उद्योग निगम मर्यादित, भोपाल	1961-62 से 1974-75	इक्विटी	267753	100	<b>2,67.75</b> <sup>क/द</sup>				
10.	मध्य प्रदेश राज्य टेक्सटाइल <sup>(ग)</sup> निगम, भोपाल	1970-71 से 1990-91 1991-92	इक्विटी इक्विटी	660640 620950 (100%)	100 100	<b>6,65.64</b> <b>35.00</b>				
				योग		<b>7,00.64</b> <sup>क/द</sup>				
11.	नेशनल न्यूज प्रिन्ट तथा पेपर मिल्स मर्यादित, नेपानगर	1947-48 से 1958-59	साधारण	1697290 (1.58%)	10	<b>1,69.73</b>				
12.	मैंगनीज अयस्क (इंडिया) मर्यादित	1962-63 1963-64 1977-78 1977-78 1982-83 से 1990-91 1991-92 और 1992-93 *	इक्विटी अधिमान इक्विटी अधिमान इक्विटी इक्विटी	24418 12209 (17%) 10772 5386 (24.5%) 27100 *	100 100 60 75 *	<b>24.42</b> <b>12.21</b> <b>6.46</b> <b>4.04</b> <b>61.24</b> <b>38.64</b>				
				योग		<b>1,47.01</b> <sup>क/द</sup>				

पू.नि. यह पूंजी की निवृत्ति/विनिवेश का प्रतीक है।

(क) निगम की पुस्तकों में तदनुरूपी निवेश ₹ 15,11.67 लाख है। विसंगति समाधानाधीन है।

(ख) निगम के लेखों के अनुसार भारत सरकार, वस्त्र विभाग से 2002-03 में अंशपूंजी प्राप्त न होने के कारण ₹ 15.00 लाख भिन्न है।

(ग) राज्य सरकार द्वारा दिनांक 31.10.2000 को बंद कर दी गई है। वर्ष 2006-07 तक संचयी हानि ₹ 1,07,90.39 लाख थी।

(घ) निगम की पुस्तकों में तदनुरूपी निवेश 1995-96 तक ₹ 685.95 लाख है। विसंगति समाधानाधीन है।

(ङ) 1994-95 तक तदनुरूपी निवेश ₹ 1,35.07 लाख है विसंगति समाधानाधीन है।

### fooj.k l d; k 14 & जारी

स. क्र.	प्रतिष्ठान का नाम	निवेश का वर्ष	प्रकार	निवेश के ब्यौरे		निवेशित राशि	कुल प्रदत्त पूंजी में सरकारी निवेश की प्रतिशतता	वर्ष के दौरान लाभांश तथा ब्याज प्राप्त हुआ तथा सरकार के पास जमा किया गया	घोषित लाभांश / ब्याज किन्तु सरकारी लेखे में न जमा किया गया	टिप्पणी
1	2	3	4	5	6	7	8	9	10	11
				अंशों / डिबेन्चर की संख्या	प्रत्येक अंश / डिबेन्चर का अंकित मूल्य	₹	(लाख ₹ में)			
<b>II- I j d k j h d E i f u ; k &amp; जारी</b>										
13.	मध्यप्रदेश राज्य खनन निगम मर्यादित, भोपाल	1961-62 से 1990-91 1991-92	इक्विटी इक्विटी	203740 15850 (100%)	100 100	<b>2,03.74</b> <b>15.85</b>				
				योग		<b>2,19.59<sup>(क)</sup></b>				
14.	राष्ट्रीय परियोजना निर्माण निगम मर्यादित, नई दिल्ली	1957-58	इक्विटी	1000	1000	<b>10.00</b>				
15.	धार परिवहन कम्पनी मर्यादित, धार	1948 से पहले	साधारण	599	250	<b>1.50<sup>(क)</sup></b>				
16.	मध्यप्रदेश उद्वहन सिंचाई निगम मर्यादित, भोपाल	1976-77 से 1981-82	इक्विटी	190000	100	<b>5,85.83<sup>(क)</sup></b>				
17.	मध्यप्रदेश पर्यटन विकास निगम, मर्यादित भोपाल <sup>(घ)</sup>	1977-78 से 1990-91 1991-92 1992-93 से 2001-02	इक्विटी इक्विटी इक्विटी	1239980 174330 (100%) 150000 932980	100 100 100 100	<b>11,92.75</b> <b>1,74.62</b> <b>1,50.00</b> <b>9,70.00</b>	100			
				योग		<b>23,37.37<sup>(क)</sup></b>				
18.	मध्यप्रदेश राज्य सेतु निर्माण निगम मर्यादित, भोपाल	1978-79 और 1979-80	इक्विटी	510000	100	<b>5,10.00<sup>(क)</sup></b>				
19.	मध्यप्रदेश पंचायती राज वित्त और ग्रामीण विकास निगम, भोपाल	1980-81 से 1988-89	इक्विटी	28000	100	<b>28.00<sup>(क)</sup></b>				
20.	मध्यप्रदेश पुलिस आवास निगम	1980-81 से 1986-87	इक्विटी	17500	1000	<b>1,75.00<sup>(क)</sup></b>				

- (क) विवरण संख्या 13 में दर्शित e[; 'kh"kl 4853-60-190 तथा 796 के अन्तर्गत ₹ 14.77 लाख के निवेश का अन्तर है, जो 1987-88 एवं 1991-92 से संबंधित है तथा मुख्यशीर्ष 4853-02-190 में सम्मिलित कर किया गया है।
- (ख) कम्पनियों के पंजीयक ने इस कम्पनी को 27 मार्च, 1965 से निष्क्रिय घोषित कर दिया है। 1956-57 के और आगे के लेखे, लेखा परीक्षा को प्रस्तुत नहीं किए गए हैं। परिसम्पत्तियों एवं देयताओं के अंतिम निराकरण के साथ ही परिसमापक की नियुक्ति के बारे में सूचना प्रतीक्षित हैं।
- (ग) निगम अगस्त 1992 से विघटन की स्थिति में है। निगम की पुस्तकों में तदनुरूपी निवेश ₹ 5,92.29 लाख हैं। विसंगति समाधानाधीन है।
- (घ) संबंधित द्वारा दी गई जानकारी के अनुसार वर्ष 2005-06 तक संचयी हानि ₹ 10.06 लाख थी।
- (ङ) निगम की पुस्तकों में तदनुरूपी निवेश ₹ 24.47.29 लाख हैं। विसंगति समाधानाधीन है।
- (च) निगम की पुस्तकों में तदनुरूपी निवेश ₹ 5,00.00 लाख हैं। विसंगति समाधानाधीन है।
- (छ) निगम की पुस्तकों में तदनुरूपी निवेश ₹ 27.25 लाख है। निगम विघटन की स्थिति में है।
- (ज) निगम की पुस्तकों में कुल निवेश ₹ 2,00.00 लाख है।

## fooj.k l a; k 14 &amp; जारी

स. क्र.	प्रतिष्ठान का नाम	निवेश का वर्ष	प्रकार	निवेश के ब्योरे अंशों/ डिबेन्चर की संख्या	प्रत्येक अंश/ डिबेन्चर का अंकित मूल्य	निवेशित राशि	कुल प्रदत्त पूंजी में सरकारी निवेश की प्रतिशतता	वर्ष के दौरान लाभांश तथा ब्याज प्राप्त हुआ तथा सरकार के पास जमा किया गया	घोषित लाभांश/ ब्याज किन्तु सरकारी लेखे में न जमा किया गया	टिप्पणी
1	2	3	4	5	6	7	8	9	10	11
					₹	(लाख ₹ में)				
<b>II- l j d k j h d E i f u; k &amp; जारी</b>										
21.	मध्यप्रदेश चमड़ा विकास निगम, भोपाल	1981-82 से 1985-86 1995-96 1996-97 से 1998-99	इक्विटी इक्विटी इक्विटी	10331 100%	1000 1000	<b>1,03.31</b>				
						<b>25.00</b>				
						<b>35.00</b>				
						<b>1,63.31</b> <sup>₹/17</sup>				
22.	मध्यप्रदेश फिल्म विकास निगम, भोपाल	1981-82 से 1987-88 1988-89 1989-90 1990-91 1991-92 1992-93 एवं 1993-94	इक्विटी इक्विटी * इक्विटी *	103690 * 800 (100%) * * *	100 * 100 * 100 *	<b>95.00</b> <b>4.25</b> <b>0.80</b> <b>0.85</b> <b>0.84</b> <b>2.10</b>				घाटे में चल रही है।
						<b>1,03.84</b>				
23.	समाचार भारती समाचार एजेन्सी, नई दिल्ली	1981-82 से 1984-85	इक्विटी	9000	100	<b>9.00</b> <sup>₹/17</sup>				
24.	मध्यप्रदेश ऊर्जा विकास निगम, भोपाल	1982-83 और 1983-84	इक्विटी	68920	100	<b>68.92</b>				
25.	मध्य प्रदेश इलेक्ट्रॉनिक्स विकास निगम, भोपाल	1984-85 से 1990-91 1991-92 1992-93 एवं 1994-95	इक्विटी इक्विटी *	* 50000 *	100 100 100	<b>14,08.26</b> <b>50.00</b> <b>55.00</b>				घाटे में चल रही है।
						<b>15,13.26</b> <sup>₹/17/17/17</sup>				
26.	मध्य प्रदेश शहरी विकास वित्त निगम	1980-81 से 1988-89	*	*	*	<b>2.19</b>				
27.	मध्यप्रदेश विद्युत उत्पादक कम्पनी मर्यादित	2005-06	*	*	*	12,78,00.00	100			घाटे में चल रही है।
28.	मध्य प्रदेश पारेषण कम्पनी मर्यादित	2005-06	*	*	*	8,45,00.00	100			-तदैव-
29.	म.प्र.वि.म. की उत्तरवर्ती कम्पनियों का पारेषण प्रणाली कार्य	2006-07 2008-09 2009-10	*	*	*	1,10,00.00 1,37,24.00 1,46,19.07				
						<b>3,93,43.07</b>	100			

(क) निगम की पुस्तकों में तदनुरूपी निवेश ₹ 1,31.29 लाख है जिसमें से ₹ 31.52 लाख ट-निक्षेप के अधीन रखे गए हैं। विसंगति समाधानाधीन है।

(ख) चूंकि समाचार भारती, कम्पनी अधिनियम, 1956 की धारा 25 के अधीन पंजीकृत कम्पनी है, इसके द्वारा कोई लाभांश देय नहीं है।

(ग) विवरण संख्या 13 e; ; 'kh"kl 4851-190 के अंतर्गत दर्शित निवेश से ₹ 14,58,26 हजार भिन्न है जो वर्ष 1984-85, 1986-87, 1987-88, 1989-90, 1990-91 तथा 1992-93 से संबंधित है तथा e; ; 'kh"kl 4851-102 में सम्मिलित किये गये हैं।

(घ) निगम की पुस्तकों में तदनुरूपी निवेश ₹ 21,91.25 लाख है। विसंगति समाधानाधीन है।

fooj.k l a; k 14 & जारी

स. क्र.	प्रतिष्ठान का नाम	निवेश का वर्ष	प्रकार	निवेश के ब्योरे अंशों / डिबेन्चर की संख्या	प्रत्येक अंश / डिबेन्चर का अंकित मूल्य	निवेशित राशि	कुल प्रदत्त पूजा में सरकारी निवेश की प्रतिशतता	वर्ष के दौरान लाभांश तथा ब्याज प्राप्त हुआ तथा सरकार के पास जमा किया गया	घोषित लाभांश / ब्याज किन्तु सरकारी लेख में न जमा किया गया	टिप्पणी
1	2	3	4	5	6	7	8	9	10	11
						₹	(लाख ₹ में)			
<b>II- l j d k j h d E i f u; k &amp; समाप्त</b>										
30.	मध्य प्रदेश पूर्वी क्षेत्र विद्युत वितरण कम्पनी मर्यादित	2005-06		*	*	*	3,17,00.00	100		घाटे में चल रही है।
31.	मध्यप्रदेश मध्य क्षेत्र विद्युत वितरण कम्पनी मर्यादित	2005-06		*	*	*	3,16,00.00	100		—तदैव—
32.	मध्य प्रदेश पश्चिमी क्षेत्र विद्युत वितरण कम्पनी मर्यादित	2005-06		*	*	*	5,33,00.00	100		—तदैव—
33.	मध्यप्रदेश विद्युत विपणन कंपनी मर्यादित	2006-07		*	*	*	20,00.00	100		
34.	कृषि संबंधी उपयोग हेतु स्वतंत्र फीडरों का प्रबंध	2008-09 2009-10 2010-11 2011-12 2012-13		*	*	*	1,00,00.00 8,00.00 69,97.46 4,56,00.00 1,93,99.00			
						योग	8,27,96.46	100		
35.	उप पारेषण एवं वितरण प्रणाली का सुदृढीकरण	2013-14					3,34,34.90			
						योग—II सरकारी कम्पनियां	49,61,09.03		3,49,89.69	
							<b>1,80,49.44</b>			
<b>III- l a D r i n t h d E i f u; k &amp;</b>										
1.	भारतीय निवेश निगम मर्यादित, बम्बई	1948 से पहले	साधारण (7-3/4%) अधिमान (2.34%)	550 500	100 1000	<b>0.47</b> <b>3.07</b>				
						योग	<b>3.54</b>			
2.	देवास बिस्कुट और फूड प्रोडक्ट्स मर्यादित, देवास	1948 से पहले	साधारण	15000	10	1.50				
3.	ग्वालियर डेरी मर्यादित, ग्वालियर	*	साधारण (2%)	175	50	0.09				
4.	सेन्ट्रल इण्डिया मशीनरी मैन्यूफैक्चरिंग कम्पनी मर्यादित ग्वालियर (पूर्व में टैक्समेको, ग्वालियर के नाम से प्रसिद्ध)	1948 से पहले	अधिमान (5%) साधारण अधिमान संचयी मोच्य	2025 8000 7000	100 10 100	1.38 1.05 <sup>(क)</sup> 7.00				
						योग	9.43			
5.	मेसर्स शमा इंजन वाल्व्स मर्यादित, नई दिल्ली	1961-62 और 1962-63	अधिमान इक्विटी	2435 10000	100 10	<b>2.43</b> <b>1.00</b>				
						योग	<b>3.43</b>			

(क) यह निवेश पूर्व में भूतपूर्व ग्वालियर तथा होल्कर रियासतों की कतिपय निधियों में वर्गीकृत किये अंशों के 31 मार्च 1964 को बाजार मूल्य के प्रोफार्मा अंगीकरण को प्रदर्शित करता है।

## फोर्ज कालांक 14 &amp; जारी

स. क्र.	प्रतिष्ठान का नाम	निवेश का वर्ष	प्रकार	निवेश के ब्योरे अंशों/ डिबेन्चर की संख्या	प्रत्येक अंश/ डिबेन्चर का अंकित मूल्य	निवेशित राशि	कुल प्रदत्त पूँजी में सरकारी निवेश की प्रतिशतता	वर्ष के दौरान लाभांश तथा ब्याज प्राप्त हुआ तथा सरकार के पास जमा किया गया	घोषित लाभांश/ ब्याज किन्तु सरकारी लेखे में न जमा किया गया	टिप्पणी
1	2	3	4	5	6	7	8	9	10	11
					₹	(लाख ₹ में)				
III-	लाभपूर्वक जारी									
6.	मशीनरी मैनुफैक्चरिंग निगम मर्यादित, मुंबई	1948 से पहले	साधारण (4%) अधिमान (1.7%)	6200 1000	10 100	1.41 0.55				
				योग		1.96 <sup>(क)</sup>				
7.	जीवाजीराव शक्कर कम्पनी मर्यादित, दलोदा, जिला मन्दसौर	1948 से पहले	साधारण (31.9%)	7000	100	7.00				
8.	महारानी पार्वतीबाई शक्कर कारखाना मर्यादित, सारंगपुर	1948 से पहले	साधारण (31.9%)	4000	100	4.00				
9.	विक्रम शक्कर कारखाना मर्यादित, आलोट	1948 से पहले	साधारण अधिमान	750 250	100 100	0.75 0.25				
				योग		1.00				
10.	केशर शक्कर कारखाना मर्यादित, मुंबई	1948 से पहले	5-1/2% अधिमान	2000	100	1.50 <sup>(क)</sup>				
11.	ग्वालियर शक्कर कारखाना, डबरा	1979-80 1991-92	संचयी मोच्य	1500 *	100	1.50 65.15				
				योग		66.65 <sup>(ख)</sup>				
12.	बेंगाल-नागपुर सूती कारखाना मर्यादित, राजनंदगांव	1955-56	साधारण (1.46%)	4378	10	0.44				
13.	दि कल्याणमल मिल्स मर्यादित, इन्दौर	1948 से पहले	साधारण (7%) अधिमान (5.1%)	25 290	100 100	0.02 0.19				
				योग		0.21				
14.	एसोसियेटेड सीमेंट कम्पनी मर्यादित, मुंबई	1948 से पहले	साधारण (1% से कम)	2790 <sup>(ग)</sup>	100	3.33				
15.	हिंडाल्को मर्यादित, मुंबई (भारतीय राष्ट्रीय अल्युमीनियम कम्पनी मर्यादित का प्रबंध एजेन्ट)	1947-48 और 1948-49	साधारण	2450	100	2.45 <sup>(घ)</sup>				

(क) यह निवेश पूर्व में भूतपूर्व ग्वालियर तथा होल्कर रियासतों की कतिपय निधियों में वर्गीकृत किये अंशों के 31 मार्च 1964 को बाजार मूल्य के प्रोफार्मा अंगीकरण को प्रदर्शित करता है।

(ख) कम्पनी की पुस्तकों के अनुसार निवेश ₹ 1.50 लाख है। विसंगति समाधानाधीन है।

(ग) 547 बोनस शेयर सम्मिलित हैं।

(घ) सरकार ने कंपनी के समस्त अंशधारियों से अंश संबंधी हितों का क्रय कर लिया था। कंपनी का परिसमापन करना उचित नहीं समझा गया क्योंकि कंपनी के पास परिसम्पत्तियां नहीं थीं। महाराष्ट्र सरकार ने कंपनी के अंशों के अपने हिस्सों का दावा किया था और भारत सरकार ने यह अवार्ड दिया कि मध्यप्रदेश सरकार और महाराष्ट्र सरकार में 64.20 और 35.80 के अनुपात में वितरित किये जावें। राज्य सरकार द्वारा महाराष्ट्र सरकार को अंश अभी भी अंतरित किये जाने हैं।

fooj.k l a; k 14 & जारी

स. क्र.	प्रतिष्ठान का नाम	निवेश का वर्ष	प्रकार	निवेश के ब्यौरे अंशों/ डिबेन्चर की संख्या	प्रत्येक अंश/ डिबेन्चर का अंकित मूल्य	निवेशित राशि	कुल प्रदत्त पूंजी में सरकारी निवेश की प्रतिशतता	वर्ष के दौरान लाभांश तथा ब्याज प्राप्त हुआ तथा सरकार के पास जमा किया गया	घोषित लाभांश/ ब्याज किन्तु सरकारी लेखे में न जमा किया गया	टिप्पणी
1	2	3	4	5	6	7	8	9	10	11
						₹	(लाख ₹ में)			
<b>III- l a; k 14 &amp; समाप्त</b>										
16.	टाटा आयरन और स्टील कम्पनी मर्यादित, मुंबई	1948 से पहले * * 1948 से पहले *	साधारण साधारण अधिमान (7-3/4%) द्वितीय अधिमान द्वितीय अधिमान	120 <sup>(क)</sup> 120 123 33365 300	75 75 150 100 100	<b>0.18</b> <b>0.18</b> <b>0.18</b> <b>34.20</b> <b>0.30</b>				
						योग	<b>35.04</b>			
17.	इण्डस्ट्रियल इन्वेस्टमेंट ट्रस्ट मर्यादित, मुंबई	1948 से पहले	साधारण	230 (1% से कम)	100	<b>0.18</b>				
18.	देवास (सीनियर) इलेक्ट्रिक सप्लाय कम्पनी (निजी) मर्यादित, देवास	1948 से पहले	साधारण	30 (9%)	500	<b>0.15</b>				
19.	दि. सूरत इलेक्ट्रीसिटी कम्पनी मर्यादित, मुंबई	1948 से पहले	साधारण अधिमान	8 (1% से कम)	100	<b>0.01</b>				
20.	दि टाटा पावर कम्पनी मर्यादित, मुंबई	1948 से पहले	7-1/2% अधिमान	1169 (2%)	1000	<b>12.93</b>				
21.	दि सेन्ट्रल प्रॉविन्सेज ट्रांसपोर्ट सर्विसेज मर्यादित, नागपुर	1945-46 से 1948-49	साधारण	9980	100	<b>9.68</b> <sup>(ख)</sup>				
22.	पीपुल्स ट्रांसपोर्ट कम्पनी मर्यादित, राजगढ़	1925	साधारण	18 (1% से कम)	40	<b>0.01</b>				
23.	आन्ध्रा वेली पॉवर सप्लाय कम्पनी मर्यादित, मुंबई	1986-87	इक्विटी	251	100	<b>..</b> <sup>(ख)</sup>				
						योग—III—संयुक्त पूंजी कम्पनियां	11.02 <b>1,53.51</b>	28,82.42 <sup>(ग)</sup>		
<b>IV c d &amp;</b>										
	दि बैंक ऑफ देवास मर्यादित, देवास	1948 से पहले	साधारण	1717	25	<b>0.16</b>				
						योग—IV—बैंक	<b>0.16</b>			

(क) बोनस शेयर्स।

(ख) सेन्ट्रल प्रॉविन्सेज ट्रांसपोर्ट सर्विसेज के प्रबंधन प्रतिनिधि एफ.एम.चिनाय एण्ड कंपनी मर्यादित से 2310 अंश 150000 के मूल्य पर खरीदे गये इसके अतिरिक्त 2060 साधारण अंशों की प्रति अंश 25 ₹ की दर से अंतिम मांग पर 51500 ₹ की अदायगी की गई।

(ग) निगम की पुस्तकों में तदनरूपी निवेश ₹ 0.25 लाख है विसंगति समाधानाधीन है।

(घ) विवरण अपेक्षित है।



fooj.k l a; k 14 & जारी

स. क्र.	प्रतिष्ठान का नाम	निवेश का वर्ष	प्रकार	निवेश के ब्यौरे		निवेशित राशि	कुल प्रदत्त पूंजी में सरकारी निवेश की प्रतिशतता	वर्ष के दौरान लाभांश तथा ब्याज प्राप्त हुआ तथा सरकार के पास जमा किया गया	घोषित लाभांश/ ब्याज किन्तु सरकारी लेखे में न जमा किया गया	टिप्पणी
1	2	3	4	5	6	7	8	9	10	11
						₹				
										(लाख ₹ में)
V	I gdkjh cfd vlfj I fefr; k&									
(i)	उधार सहकारी समितियां-									
(का)	सहकारी बैंक									
1.	केन्द्रीय सहकारी बैंक (69)	1948 से पहले	साधारण		* प्रति अंश ₹ 10 से लेकर रु.1000 तक					1,95.89
		*	'ख' वर्ग	1000	100					1.00
		*	*	120	25					0.03
		1964-65 से 1968-69	साधारण	304890	प्रति अंश ₹ 10 से लेकर ₹ 1000 तक					1,99.90
		1967-68		*	*					43.00
		1969-70 से 1979-80	साधारण	*	*					4,96.42
		1980-81	*	20000	100					20.00
		1981-82 से 2005-06*		*	*					(-) 0.01
		2008-09 से 2010-11								17,52.92
		2012-13								23,17.21
		2013-14								पू.नि. (-) 55,19.94
										पू.नि. (-) 4,59.72
										पू.नि. (-) 11,13.18
										योग (-) 53,39.92
										32,69.53
2.	मध्यप्रदेश राज्य सहकारी बैंक	1965-66 से 1972-73	साधारण	11400	500					78.37 <sup>(क)</sup>
3.	प्राथमिक भूमि विकास बैंक मर्यादित, मध्यप्रदेश	1970-71	साधारण	3750	100					3.75
		1971-72 से 2005-06	*	*	*					20,33.91
		2006-07	*	*	*					19,14.77
		2006-07 से 2011-12								2,48.98
										i nfu (-) 20,59.53
										योग 2,23.36
										19,18.52

पू.नि. यह पूंजी की निवृत्ति/विनिवेश का प्रतीक है।

(क) बैंक द्वारा 1972-73 के अंत तक अंतिम लेखाओं में निवेशित राशि ₹ 1,85.60 लाख दर्शाई गई थी। विसंगति समाधानाधीन है।

fooj.k l a; k 14 & जारी

स. क्र.	प्रतिष्ठान का नाम	निवेश का वर्ष	प्रकार	निवेश के ब्यौरे		निवेशित राशि	कुल प्रदत्त पूंजी में सरकारी निवेश की प्रतिशतता	वर्ष के दौरान लाभांश तथा ब्याज प्राप्त हुआ तथा सरकार के पास जमा किया गया	घोषित लाभांश/ ब्याज किन्तु सरकारी लेखे में न जमा किया गया	टिप्पणी
1	2	3	4	5	6	7	8	9	10	11
						₹	(लाख ₹ में)			
V	I gdkjh c&d vkj I fefr; k& जारी									
(i)	उधार सहकारी समितियां- जारी									
(का)	सहकारी बैंक - समाप्त									
4.	मध्यप्रदेश सहकारी भूमि विकास बैंक मर्यादित, भोपाल	1966-67 से 1971-72 1967-68 से 1983-84	साधारण *	63000 *	100 *	63.00 9,41.78 i nfu- (-) 5,35.94				
		1976-77 1980-81	साधारण *	* 112364	* 100	* 1,12.36				
		1984-85 से 1997-98	*	*	*	i nfu- (-) 1,11.52 i nfu- (-) 98.34				
				योग		3,96.34				
5.	मन्दसौर वाणिज्यिक सहकारी बैंक मर्यादित, मन्दसौर	1975-76 से 1977-78	*	*		1.50				
6.	क्षेत्रीय ग्रामीण बैंक होशंगाबाद, बिलासपुर, रायपुर, रीवा, सीधी, टीकमगढ़, छतरपुर और सतना में (8)	1975-76 से 2004-05		*	*	18,73.55 27,55.03				
		2008-09 2011-12 2013-14		*	*	9,80.28 9,00.00 14,54.00				
				योग		52,07.83 27,55.03				
7.	नगर सहकारी बैंक, शिवपुरी, रायपुर, बैतूल (3)	1977-78 से 1979-80		*	*	3.00				
8.	राष्ट्रीय सहकारी विकास परियोजना (12 जिले)	2009-10 2010-11 2011-12 2012-13				3,00.00 10,00.00 22,50.00 40,56.00				
				योग		76,06.00				
				योग-(का)-सहकारी बैंक		76,97.27 84,22.29				
(खा)	सहकारी समितियां-									
1.	ग्राम सेवा सहकारी समितियां (4,638)	1961-62 से 1999-2000	साधारण	*	*	8,47.10				

पू.नि. यह पूंजी की निवृत्ति/विनिवेश का प्रतीक है।

(क) बैंक की पुस्तकों के अनुसार वर्ष 1994-95 तक संचयी हानि ₹ 1,38.50 लाख है।

fooj.k l d; k 14 & जारी

स. क्र.	प्रतिष्ठान का नाम	निवेश का वर्ष	प्रकार	निवेश के ब्यौरे अंशों / डिबेन्चर की संख्या	प्रत्येक अंश / डिबेन्चर का अंकित मूल्य	निवेशित राशि	कुल प्रदत्त पूंजी में सरकारी निवेश की प्रतिशतता	वर्ष के दौरान लाभांश तथा ब्याज प्राप्त हुआ तथा सरकार के पास जमा किया गया	घोषित लाभांश / ब्याज किन्तु सरकारी लेखे में न जमा किया गया	टिप्पणी
1	2	3	4	5	6	7	8	9	10	11
					₹	(लाख ₹ में)				
	<b>v l gdkjh cfd vkj l fefr; k&amp; जारी</b>									
(i)	उधार सहकारी समितियां- समाप्त									
(खा)	सहकारी समितियां- समाप्त									
2.	प्राथमिक कृषि साख समितियां (1,548)	1971-72 से 2005-06		*	*	13,26.94				
		2006-07		*	*	4,77.39				
		2010-11				पू.नि. (-) 27,37.43				
		2013-14				पू.नि. (-) 30.77				
				योग		(-) 9,63.87				
						<b>37,75.50</b>				
3.	जन सहकारी बैंक, खिलचीपुर	*		*	*	<b>0.01</b>				
4.	जनजाति सेवा सहकारी समितियां (128)	1975-76 से 2001-02		*	*	5.00				
		2012-13				पू.नि. (-) 2.85				
		2013-14				<b>13,66.45</b>				
						पू.नि. (-) 2.47				
				योग		(-) 0.32				
						<b>13,66.45</b>				
5.	नवीन सहकारी समितियों को अंश पूंजी सहायता	2012-13 2013-14 2013-14				1,00.00				
						1,00.00				
						पू.नि. (-) 0.32				
				योग		1,99.68				
				योग-(खा)-सहकारी समितियां		(-) 7,64.51				
						<b>59,89.06</b>				
				योग-(i)-उधार सहकारी समितियां		69,32.76				
						<b>1,44,11.35</b>				
(ii)	आवास सहकारितायें-									
1.	एपेक्स आवास संघ	1971-72 से 1996-97		*	*	<b>2,09.80</b>				
2.	मध्यप्रदेश आवास संघ, भोपाल	1970-71 से 1978-79	साधारण	30900	100	<b>30.90</b>				
		1972-73 से 1975-76		*	*	<b>4.25</b>				
		1980-81		*	20000	100	<b>20.00</b>			
		1979-80 से मार्च 2001 तक			*	*	2,01.77			
		2011-12				पू.नि. (-) 11.35				
		2013-14				<b>3,37.46</b>				
						पू.नि. (-) 10.00				
				योग		1,80.42				
						<b>3,92.61</b>				

पू.नि. यह पूंजी की निवृत्ति/विनिवेश का प्रतीक है।

fooj.k l a; k 14 & जारी

स. क्र.	प्रतिष्ठान का नाम	निवेश का वर्ष	प्रकार	निवेश के ब्यौरे अंशों/ डिबेन्चर की संख्या	प्रत्येक अंश/ डिबेन्चर का अंकित मूल्य	निवेशित राशि	कुल प्रदत्त पूंजी में सरकारी निवेश की प्रतिशतता	वर्ष के दौरान लाभांश तथा ब्याज प्राप्त हुआ तथा सरकार के पास जमा किया गया	घोषित लाभांश/ ब्याज किन्तु सरकारी लेखों में न जमा किया गया	टिप्पणी	
1	2	3	4	5	6	7	8	9	10	11	
						₹	(लाख ₹ में)				
<b>v I gdkjh cdl vkj I fefr; k&amp; जारी</b>											
(ii)	आवास सहकारितायें— समाप्त										
3.	मध्य प्रदेश राज्य आवास वित्त प्रबन्ध सहकारी समितियां	1988-89 से 2000-01 (अक्टूबर 2000 तक)		*	*		<b>2,44.70</b>				
							1,80.42				
							<b>8,47.11</b>				
(iii)	श्रम सहकारितायें—										
1.	वन श्रमिक सहकारी समितियां (31)	1961-62 से 1966-67	साधारण	10290	प्रति अंश रु. 10 से लेकर रु. 100 तक		<b>1.18</b>				
						योग	<b>1.18</b>				
2.	श्रम सहकारी समितियां (3)	1972-73 1974-75 से 1985-86 1980-81 1993-94	साधारण	1500	10		<b>0.15</b>				
						*	*				
						800	100				
						*	<b>0.80</b>				
						*	<b>0.21</b>				
						योग	<b>3.20</b>				
						योग—(iii)—श्रम सहकारितायें	<b>4.38</b>				
(iv)	खेतिहर सहकारितायें—										
1.	खेतिहर सहकारी समितियां (499)	1958-59 से 1961-62	साधारण	58474	प्रति अंश रु. 5 से लेकर रु. 300 तक		<b>9.53</b>				
						1970-71 से 2000-01 (अक्टूबर 2000 तक)	*	<b>61.76</b>			
						योग	<b>71.29</b>				
2.	भूमिहीन खेतिहर सहकारी समितियां (43)	1971-72 और 1972-73	*	*			<b>11.31</b>				
3.	संयुक्त खेतिहर समितियां और प्रशिक्षण केन्द्र (482)	1960-61 से 1966-67	साधारण	12828	प्रति अंश रु. 10 से लेकर रु. 100 तक		<b>6.70</b>				
						1967-68 से 1982-83	*	<b>5.04</b>			
						योग	<b>1.66</b>				
						योग—(iv)—खेतिहर सहकारितायें	<b>84.26</b>				

पू.नि. यह पूंजी की निवृत्ति/विनिवेश का प्रतीक है।

### fooj.k I d[; k 14 & जारी

स. क्र.	प्रतिष्ठान का नाम	निवेश का वर्ष	प्रकार	निवेश के ब्यौरे		निवेशित राशि	कुल प्रदत्त पूंजी में सरकारी निवेश की प्रतिशतता	वर्ष के दौरान लाभांश तथा ब्याज प्राप्त हुआ तथा सरकार के पास जमा किया गया	घोषित लाभांश/ ब्याज किन्तु सरकारी लेखे में न जमा किया गया	टिप्पणी	
				अंशों/ डिबेन्चर की संख्या	प्रत्येक अंश/ डिबेन्चर का अंकित मूल्य						
1	2	3	4	5	6	7	8	9	10	11	
						₹	(लाख ₹ में)				
<b>v I gdkjh cđd vkš I fefr; k&amp; जारी</b>											
(v) भाण्डागार एवं विपणन सहकारी समितियां-											
1.	क्षेत्रीय विपणन समितियां (217)	*	साधारण	*	प्रति अंश रु. 10 से लेकर रु. 100 तक						
		*	विशेष	*	तदैव						
		*	"ख" श्रेणी	400	100						
		1964-65	साधारण	4400	100						
		1964-65	साधारण	75	2000						
		1970-71 से 1973-74	साधारण	*	*	पू.नि.					
			योग								
2.	विपणन समितियां (240)	1965-66 से 1967-68	साधारण	42450	प्रति अंश ₹ 10 से लेकर ₹ 100 तक प्रति अंश						
		1968-69	साधारण	3500	₹ 5 से लेकर ₹100 तक						
		1967-68 से 2001-02		*		पू.नि.	2,15.27				
		2011-12				पू.नि.	(-) 81.15				
		2012-13				पू.नि.	(-) 39.93				
		2013-14				पू.नि.	5,85.05				
							(-) 66.73				
			योग				27.46				
							6,22.10				
3.	मध्यप्रदेश राज्य सहकारी विपणन संघ, भोपाल	1966-67 से 1971-72 1967-68 से 2000-2001	साधारण	59590	100						
				*	*						
			योग				93.37				
							7,67.65				
			योग				93.37				
							8,27.24				

पू.नि. यह पूंजी की निवृत्ति/विनिवेश का प्रतीक है।

fooj.k l d; k 14 & जारी

स. क्र.	प्रतिष्ठान का नाम	निवेश का वर्ष	प्रकार	निवेश के ब्यौरे		निवेशित राशि	कुल प्रदत्त पूंजी में सरकारी निवेश की प्रतिशतता	वर्ष के दौरान लाभांश तथा ब्याज प्राप्त हुआ तथा सरकार के पास जमा किया गया	घोषित लाभांश/ ब्याज किन्तु सरकारी लेखे में न जमा किया गया	टिप्पणी
				अंशों/ डिबेन्चर की संख्या	प्रत्येक अंश/ डिबेन्चर का अंकित मूल्य					
1	2	3	4	5	6	7	8	9	10	11
				₹		(लाख ₹ में)				
<b>v l gdkjh cfd vkj l fefr; k&amp; जारी</b>										
(v)	भाण्डागार एवं विपणन सहकारी समितियां-समाप्त									
4.	प्राथमिक विपणन समितियां (24)	1970-71 और 1971-72 1972-73 से 1986-87 1978-79 1980-81 1988-89 से 2000-01 (अक्टूबर 2000 तक) 2012-13 2012-13 2013-14	साधारण	14500	100					
				*	*					
			साधारण	26000	*					
				20400	100					
						पू.नि. (-) 1.16				
						2,10.00				
						2,00.00				
				योग		4,08.84				
						7,90.43				
5.	मध्यप्रदेश, सहकारी विपणन समिति मर्यादित, नागपुर	*	साधारण	*						
6.	मध्यप्रदेश सहकारी विपणन समिति मर्यादित, जबलपुर	1964-65	साधारण	4250	100					
7.	क्षेत्रीय सहकारी विपणन समिति, जबलपुर	1975-76 और 1976-77	*	*	*					
8.	क्षेत्रीय जनजाति सहकारी विपणन समितियां (4)	1977-78 से 1979-80	*	*	*					
9.	भांडागार समितियां	1980-81 से 2002-03	*	*	*					
								3,67.81		
								16,00.50		
				योग				3,67.81		
								16,00.50		
10.	एपेक्स विपणन संघ की ब्याज और पूंजी को केन्द्रीय उर्वरक अंश पूंजी में परिवर्तन हेतु देय राशि	1985-86 से 1992-93	*	*	*					
								8,47.19		
11.	अतिरिक्त गोदामों का निर्माण	1986-87 से 1992-93	*	*	*					
								14,44.12		
				योग-(v)- भांडागार एवं विपणन सहकारी समितियां				8,97.48		
								62,63.69		

पू.नि. यह पूंजी की निवृत्ति/विनिवेश का प्रतीक है।

## fooj.k l a; k 14 &amp; जारी

स. क्र.	प्रतिष्ठान का नाम	निवेश का वर्ष	प्रकार	निवेश के ब्यौरे अंशों/ डिबेन्चर की संख्या	प्रत्येक अंश/ डिबेन्चर का अंकित मूल्य	निवेशित राशि	कुल प्रदत्त पूंजी में सरकारी निवेश की प्रतिशतता	वर्ष के दौरान लाभांश तथा ब्याज प्राप्त हुआ तथा सरकार के पास जमा किया गया	घोषित लाभांश/ ब्याज किन्तु सरकारी लेखे में न जमा किया गया	टिप्पणी
1	2	3	4	5	6	7	8	9	10	11
					₹	(लाख ₹ में)				
v	l gdkjh cfd vkj l fefr; k& जारी									
(vi)	संसाधन सहकारी समितियां—									
1.	सहकारी चावल मिल	1965-66 से 1967-68 1968-69 से 1997-98	साधारण *	159000	100	<b>1,59.00</b>				
						<b>1,41.45</b>				
						<b>योग</b>	<b>3,00.45</b>			
2.	चावल चोकर तेल इकाई, दुर्ग	1966-67 से 1969-70 1983-84 और 1984-85	साधारण *	48000	100	<b>48.00</b>				
				*	*	<b>10.42</b>				
						<b>योग</b>	<b>58.42</b>			
3.	संसाधन समितियां (84)	*	साधारण	*	प्रति अंश ₹ 10 से लेकर ₹ 100 तक	<b>40.55</b>				
		1964-65	साधारण	41225	प्रति अंश ₹ 25 से लेकर ₹ 200 तक	<b>35.15</b>				
		1967-68 से 1991-92	*	*	*	<b>3,22.96</b>				
						<b>योग</b>	<b>3,98.66</b>			
4.	शीत भंडार गृह संयंत्र सहकारी समितियां (5)	1970-71 1971-72 से 1979-80 1980-81 1982-83 से 1998-99 2011-12 2013-14	साधारण * * * *	2000	100	<b>2.00</b>				
				*	*	<b>16.24</b>				
				5714	100	<b>5.72</b>				
				*	*	<b>5,84.89</b>				
						पू.नि. (-) 4.70 पु.नि. (-) 24.66				
						<b>योग</b>	<b>(-) 29.36</b>			
						<b>6,08.85</b>				
5.	साईजिंग और कलेण्डरिंग संयंत्र, बुरहानपुर	1971-72 से 1981-82	*	*	*	<b>6.13</b>				
6.	सोलवेंट एक्सट्रैक्शन संयंत्र, दुर्ग	1977-78 और 1978-79 1980-81	* *	*	*	<b>38.00</b>				
				11200	100	<b>11.20</b>				
						<b>योग</b>	<b>49.20</b>			
7.	सोयाबीन संमिश्र स्थापना	1981-82 से 1993-94	*	*	*	<b>27,31.33</b>				
8.	सोलवेंट एक्सट्रैक्शन स्थापना	1982-83	*	*	*	<b>1.17</b>				
9.	मध्यप्रदेश राज्य तिलहन उत्पादक सहकारी संघ, भोपाल	1982-83 से 1999-2000	*	*	*	<b>38,05.76</b>				

पू.नि. यह पूंजी की निवृत्ति/विनिवेश का प्रतीक है।

fooj.k l a; k 14 & जारी

स.क्र.	प्रतिष्ठान का नाम	निवेश का वर्ष	प्रकार	निवेश के ब्यौरे		निवेशित राशि	कुल प्रदत्त पूंजी में सरकारी निवेश की प्रतिशतता	वर्ष के दौरान लाभांश तथा ब्याज प्राप्त हुआ तथा सरकार के पास जमा किया गया	घोषित लाभांश/ ब्याज किन्तु सरकारी लेखे में न जमा किया गया	टिप्पणी
				अंशों/ डिबेन्चर की संख्या	प्रत्येक अंश/ डिबेन्चर का अंकित मूल्य					
1	2	3	4	5	6	7	8	9	10	11
					₹	(लाख ₹ में)				
v	l gdkjh cdl vkj l fefr; k& जारी									
(vi)	संसाधन सहकारी समितियां-समाप्त									
10.	मध्यप्रदेश राज्य विपणन संघ भोपाल द्वारा साबुन फैक्ट्री, दुर्ग की स्थापना	1983-84 और 1984-85	*	*	*		13.44			
11.	वनस्पति संमिश्र स्थापना	1986-87	*	*	*		82.55			
12.	सोयाबीन संमिश्र संयंत्र, छिन्दवाड़ा की स्थापना	1987-88 से 1992-93	*	*	*		7,21.94			
13.	मुरैना मस्टर्ड संमिश्र	1988-89 और 1989-90	*	*	*		2,31.00			
14.	सीहोर में तेल शोधक कारखाने की स्थापना	1990-91 से 1992-93	*	*	*		3,16.33			
15.	महाकाल सहकारी शीत गृह, उज्जैन एवं माँ चामुंडा सहकारी शीत- गृह	1999-2000 2012-13	*	*	*		1,76.00	पू.नि. (-) 8.00		
					योग		(-) 8.00			
							1,76.00			
16.	माँ तुलजा भवानी सहकारी शीत गृह समिति, देवास को शीत गृह की स्थापना हेतु सहायता	2000-2001 (नवम्बर 2000 से मार्च 2001 तक)	*	*	*		62.50			
					योग-(vi)-संसाधन सहकारी समितियां		25.14			
							95,01.23			
(vii)	दुग्ध सहकारितायें-									
1.	दुग्ध उत्पादक सहकारी समितियां (67)	1971-72 से 1983-84 2011-12 2012-13 2013-14	*	*	*		3.26	पू.नि. (-)48.26 पु.नि. (-) 17.31 पु.नि. (-) 0.98		
					योग		(-) 66.55			
							3.26			
2.	दुग्ध संघ, इन्दौर	1966-67	साधारण (50%)	1660	100		1.66			
					योग-(vii)-दुग्ध सहकारितायें		(-) 66.55			
							4.92			

पू.नि. यह पूंजी की निवृत्ति/विनिवेश का प्रतीक है।



fooj.k l d; k 14 & जारी

स. क्र.	प्रतिष्ठान का नाम	निवेश का वर्ष	प्रकार	निवेश के ब्यौरे		निवेशित राशि	कुल प्रदत्त पूंजी में सरकारी निवेश की प्रतिशतता	वर्ष के दौरान लाभांश तथा ब्याज प्राप्त हुआ तथा सरकार के पास जमा किया गया	घोषित लाभांश/ ब्याज किन्तु सरकारी लेखे में न जमा किया गया	टिप्पणी
				अंशों/ डिबेन्चर की संख्या	प्रत्येक अंश/ डिबेन्चर का अंकित मूल्य					
1	2	3	4	5	6	7	8	9	10	11
				₹		(लाख ₹ में)				
<b>v l g d k j h c d v k j l f e f r ; k &amp; जारी</b>										
<b>(viii) मछुआरा सहकारी समितियां—</b>										
1.	मछुआरा सहकारी संघ	1970-71 1986-87	साधारण	60 *	100 *		<b>0.06</b> <b>0.77</b>			
योग—(viii)—मछुआरा सहकारी समितियां							<b>0.83</b>			
<b>(ix) सहकारी शक्कर कारखाने—</b>										
1.	सहकारी शक्कर कारखाना (मुरैना मण्डल सहकारी शक्कर कारखाना मर्यादित, कैलारस)	1965-66 से 1971-72 1973-74 से 2005-06 2006-07 2007-08 2008-09	साधारण * * * *	8470 * * * *	1000 * * * *		<b>84.70</b> 1.68.33 <b>7,85.26</b> 15.00 15.00 15.00			
योग							2,13.33 <b>8,69.96</b>			
2.	मालवा सहकारी शक्कर कारखाना, बरलाई, (जिला इन्दौर)	1975-76 से 1979-80 1980-81 1985-86 से 2000-2001	* * *	1000	1000		<b>1.45.00</b> <b>10.00</b> 70.92 <b>3,86.94</b>			
योग							70.92 <b>5,41.94</b>			

fooj.k l a ; k 14 & जारी

स. क्र.	प्रतिष्ठान का नाम	निवेश का वर्ष	प्रकार	निवेश के ब्यौरे		निवेशित राशि	कुल प्रदत्त पूंजी में सरकारी निवेश की प्रतिशतता	वर्ष के दौरान लाभांश तथा ब्याज प्राप्त हुआ तथा सरकार के पास जमा किया गया	घोषित लाभांश/ ब्याज किन्तु सरकारी लेखे में न जमा किया गया	टिप्पणी	
				अंशों/ डिबेन्चर की संख्या	प्रत्येक अंश/ डिबेन्चर का अंकित मूल्य						
1	2	3	4	5	6	7	8	9	10	11	
						₹	(लाख ₹ में)				
<b>v l gdkjh cfd vkj l fefr; k&amp; जारी</b>											
(ix)	सहकारी शक्कर कारखाने – समाप्त										
3.	नवलसिंह सहकारी शक्कर कारखाना, बुरहानपुर	1981-82 से 1993-94 2011-12 2012-13 2013-14	*	*	*	<b>4,80.94</b> <sup>(क)</sup> (₹.नि.) (-) 60.52 (₹.नि.) (-) 45.00 (₹.नि.) (-) 35.00					
						योग	(-) 1,40.52				
							<b>4,80.94</b>				
4.	मध्यप्रदेश सहकारी शक्कर महासंघ मर्यादित, भोपाल	1986-87	*		*	<b>2.00</b>					
5.	कृषक सहकारी शक्कर कारखाना नारायणपुर गुना	1998-99 और 1999-2000	*		*	<b>14,08.92</b>					
						योग—(ix)—सहकारी शक्कर कारखाने	1,43.73				
							<b>33,03.76</b>				
(x)	सहकारी कताई कारखाने—										
1.	भारत सहकारी कताई कारखाना मर्यादित, जबलपुर	1964-65	अपरिभाषित	1020	1000	<b>10.20</b>					
2.	श्रमिक सहकारी सूती कारखाना मर्यादित, उज्जैन	1964-65 से 1973-74	अपरिभाषित *	1020	1000	<b>10.20</b> (₹.नि.) (-) 2.53					
						योग	<b>7.67</b>				
3.	रतलाम सहकारी जवाहर स्मारक कताई कारखाना मर्यादित, रतलाम	1964-65 1973-74	1020 अपरिभाषित	1000		<b>10.20</b> (₹.नि.) ..					
4.	सहकारी कताई कारखाना मर्यादित, बुरहानपुर	1964-65 से 2000-2001		*		3,95.56 <b>42.34</b>					
						योग	3,95.56				
							<b>42.34</b>				
5.	सहकारी कताई मिल, खरगौन	1983-84 से 1990-91	*	*		<b>5,41.00</b>					
6.	सहकारी सूती मिलों की स्थापना	1994-95 और 1995	*	*		<b>2,92.90</b>					
						योग—(x)—सहकारी कताई कारखाने	3,95.56				
							<b>9,04.31</b>				

(क) मिल की पुस्तकों में तदनरूपी निवेश ₹ 5.93 लाख हैं। विसंगति समाधानाधीन है।  
(₹.नि.) यह पूंजी की निवृत्ति/विनिवेश का प्रतीक है।

fooj.k l a; k 14 & जारी

स. क्र.	प्रतिष्ठान का नाम	निवेश का वर्ष	निवेश के ब्योरे प्रकार	अंशों/ डिबेन्चर की संख्या	प्रत्येक अंश/ डिबेन्चर का अंकित मूल्य	निवेशित राशि	कुल प्रदत्त पूंजी में सरकारी निवेश की प्रतिशतता	वर्ष के दौरान लाभांश तथा ब्याज प्राप्त हुआ तथा सरकार के पास जमा किया गया	घोषित लाभांश/ ब्याज किन्तु सरकारी लेखे में न जमा किया गया	टिप्पणी
1	2	3	4	5	6	7	8	9	10	11
					₹		(लाख ₹ में)			
V	औद्योगिक सहकारी समितियां—									
(xi)	औद्योगिक सहकारी समितियां—									
1.	मध्यप्रदेश हथकरघा बुनकर केन्द्रीय सहकारी समिति, जबलपुर	1959-60 से 1964-65 1970-71 से 1977-78 1978-79 1979-80 1980-81 1982-83 से 1989-90	*	1083	100		1.08			
			*	*	*		34.09			
			*	750	100		0.75			
			*	*	*		2.03			
			*	20525	100		20.52			
			*	*	*		2,21.00			
				योग			2,79.47			
2.	औद्योगिक सहकारी समितियां (144)	1964-65 1965-66 और 1966-67 1972-73 1978-79 1968-69 से 2004-05 2012-13	साधारण अपरिभाषित साधारण साधारण *	1421 1880 * 5509 *	प्रति अंश ₹ 10 से लेकर ₹ 100 तक प्रति अंश ₹ 25 से लेकर 100 तक प्रति अंश ₹ 5 से लेकर ₹ 100 तक तदैव		0.50 0.90 1.23 3.59 पू.नि. (-) 0.05 28.49 (पू.नि.) (-) 2.35 5,42.63			
				योग			26.14			
							5,48.80			
3.	मध्यप्रदेश हथकरघा बुनकर सहकारी समितियां	1968-69 से 1975-76 1972-73 1976-77 और 1977-78 1978-79 1979-80 से 2004-05 2011-12	* साधारण * * *	* 4250 * 976 *	* 25 * प्रति अंश रु. 25 से लेकर रु. 125 तक *		5.41 1.06 13.43 3.99 (पू.नि.) (-) 0.21 30.12 1,45.50 (पू.नि.) (-) 0.92			
				योग			29.20			
							1,69.18			

पू.नि. यह पूंजी की निवृत्ति/विनिवेश का प्रतीक है।

fooj.k l [; k 14 & जारी

स.क्र.	प्रतिष्ठान का नाम	निवेश का वर्ष	प्रकार	निवेश के ब्यौरे		निवेशित राशि	कुल प्रदत्त पूंजी में सरकारी निवेश की प्रतिशतता	वर्ष के दौरान लाभांश तथा ब्याज प्राप्त हुआ तथा सरकार के पास जमा किया गया	घोषित लाभांश/ ब्याज किन्तु सरकारी लेखे में न जमा किया गया	टिप्पणी
				अंशों/ डिबेन्चर की संख्या	प्रत्येक अंश/ डिबेन्चर का अंकित मूल्य					
1	2	3	4	5	6	7	8	9	10	11
				₹		(लाख ₹ में)				
V	औद्योगिक सहकारी समितियाँ-जारी									
(xi)	विद्युत करघा सहकारी समितियाँ	1972-73 और 1973-74	*	*	*	2.04				
4.		1980-81	*	10	1000	0.10				
		1981-82 से 2004-05	*	*	*	79.99				
						27.19				
				योग		79.99				
						29.33				
5.	बुनकर सहकारी समिति, चन्देरी	1966-67 और 1967-68	*	*	*	1.90				
6.	अखिल भारतीय हथकरघा वस्त्र विपणन सहकारी समिति मर्यादित, मुंबई	1955-56	"ग" श्रेणी	10	1000 (1.55%)	0.10				
7.	सहकारी कताई कारखाना मर्यादित, बुरहानपुर	1979-80	*	*	*	83.48				
		1980-81	*	225	1000	2.25				
		1984-85 से 1989-90	*	*	*	75.00				
				योग		1,60.73				
8.	मध्यप्रदेश राज्य विद्युत करघा वस्त्र विपणन संघ, बुरहानपुर	1981-82 से 1986-87	*	*	*	50.90				
9.	प्राथमिक विद्युत करघा बुनकर सहकारी समितियों की स्थापना	1984-85 से 1987-88	*	*	*	9.87				
10.	विद्युत करघा कर्मशाला	1984-85 से 1986-87	*	*	*	2.60				
11.	प्राथमिक हथकरघा बुनकर समितियाँ	1984-85 से 1989-90	*	*	*	73.68				
12.	विद्युत करघा संमिश्र	1986-87 से 1999-2000	*	*	*	51.90				
13.	आकार संयंत्र की स्थापना	1986-87 और 1987-88	*	*	*	8.00				
14.	नवभारत पावरलूम बुनकर सहकारी संघ, बुरहानपुर	2004-05	*	*	*	30.79				

fooj.k l a; k 14 & जारी

स. क्र.	प्रतिष्ठान का नाम	निवेश का वर्ष	प्रकार	निवेश के ब्यौरे		निवेशित राशि	कुल प्रदत्त पूंजी में सरकारी निवेश की प्रतिशतता	वर्ष के दौरान लाभांश तथा ब्याज प्राप्त हुआ तथा सरकार के पास जमा किया गया	घोषित लाभांश/ ब्याज किन्तु सरकारी लेखे में न जमा किया गया	टिप्पणी
				अंशों/ डिबेन्चर की संख्या	प्रत्येक अंश/ डिबेन्चर का अंकित मूल्य					
1	2	3	4	5	6	7	8	9	10	11
						₹	(लाख ₹ में)			
<b>v I gdkjh c&amp;d vkj I fejr; k&amp;जारी</b>										
<b>(xi) औद्योगिक सहकारी समितियां – समाप्त</b>										
15.	क्लस्टर्स की स्थापना	2005-06	*	*	*	20.00				
		2007-08	*	*	*	7,30.00				
		2011-12				20.00				
		2012-13				4.96				
योग						7,74.96				
योग-(xi)-औद्योगिक सहकारी समितियां						9,41.08				
						<b>13,86.46</b>				
<b>(xii) उपभोक्ता सहकारी समितियां-</b>										
1.	प्राथमिक उपभोक्ता सहकारी भंडार (367)	1961-62 से 1966-67	साधारण	35692	प्रति अंश रु. 5 से लेकर रु. 100 तक	<b>39.53</b>				
		1967-68 से 1978-79	*	*	*	<b>1,15.67</b>				
		1980-81	*	650	100	<b>0.65</b>				
		1984-85 से 1999-2000		*	*	<b>74.85</b>				
		2011-12				पू.नि. (-) 7.00				
		2012-13				पू.नि. (-) 21.35				
		2013-14				पू.नि. (-) 3.47				
योग						(-) 31.82				
						<b>2,30.52</b>				
2.	थोक उपभोक्ता सहकारी भंडार (37)	1962-63 से 1965-66	साधारण	5900	प्रति अंश रु. 100 से लेकर रु. 1000 तक	<b>14.00</b>				
		1978-79 से 2001-02	*	*	*	1.00				
		2011-12				पू.नि. (-) 2.26				
		2012-13				पू.नि. (-) 3.97				
		2013-14				पू.नि. (-) 6.07				
योग						(-) 11.30				
						<b>4,84.67</b>				

पू.नि. यह पूंजी की निवृत्ति/विनिवेश का प्रतीक है।

fooj.k l d; k 14 & जारी

स. क्र.	प्रतिष्ठान का नाम	निवेश का वर्ष	प्रकार	निवेश के ब्यौरे		निवेशित राशि	कुल प्रदत्त पूंजी में सरकारी निवेश की प्रतिशतता	वर्ष के दौरान लाभांश तथा ब्याज प्राप्त हुआ तथा सरकार के पास जमा किया गया	घोषित लाभांश/ ब्याज किन्तु सरकारी लेखे में न जमा किया गया	टिप्पणी		
1	2	3	4	अंशों/ डिबेन्चर की संख्या	प्रत्येक अंश/ डिबेन्चर का अंकित मूल्य	5	6	7	8	9	10	11
						₹	(लाख ₹ में)					
<b>v</b>	<b>l gdkjh cdl vkj l fefr; k&amp;</b>	<b>जारी</b>										
<b>(xii)</b>	<b>उपभोक्ता सहकारी समितियां – समाप्त</b>											
3.	मध्य प्रदेश थोक उपभोक्ता सहकारी भण्डार संघ, भोपाल	1964-65 1973-74 से 1983-84 1980-81 1984-85 से 2005-06 2006-07	साधारण * * * *	100 * 500 * *	1000 * 1000 * *	<b>1.00</b> <b>32.89</b> <b>5.00</b> <b>44.19</b> 10.00						
						योग	13.34					
							<b>83.08</b>					
4.	विभागीय भण्डार, उज्जैन	1975-76	*	*	*	<b>1.50</b>						
5.	विभागीय भण्डार, शिवपुरी	1976-77	*	*	*	<b>1.50</b>						
6.	थोक उपभोक्ता भंडार, उज्जैन	1982-83 से 1987-88	*	*	*	<b>1.20</b>						
7.	विश्वविद्यालय/ उपाधि महाविद्यालय उपभोक्ता भण्डार	1982-83 से 1984-85	*	*	*	<b>0.30</b>						
8.	उपभोक्ता भंडारों द्वारा सहकारी बाजारों की स्थापना	1984-85 से 1991-92	*	*	*	<b>22.82</b>						
9.	सामूहिक रसोईघर	1984-85	*	*	*	<b>0.15</b>						
10.	उपभोक्ता वस्तुओं का वितरण	1987-88 से 2001-02	*	*	*	50.00						
						योग	50.00					
							<b>7,64.88</b>					
11.	विभागीय भण्डार का स्व-सेवा केन्द्र	1992-93 से 2000-2001 2013-14		*	*	10.00						
						योग	5.31					
							<b>79.82</b>					
							पू.नि. (-) 4.69					
						योग	5.31					
							<b>79.82</b>					
12.	सहकारी भण्डारों का विकास	1992-93 से 1995-96	*	*	*	<b>5.62</b>						
13.	विद्यार्थी सहकारी स्टोर	1997-98	*	*	*	<b>0.34</b>						
						योग-(xii)-उपभोक्ता सहकारी समितियां	25.53					
							<b>16,76.40</b>					

पू.नि. यह पूंजी की निवृत्ति/विनिवेश का प्रतीक है।

fooj.k l d; k 14 & जारी

स. क्र.	प्रतिष्ठान का नाम	निवेश का वर्ष	प्रकार	निवेश के ब्यौरे		निवेशित राशि	कुल प्रदत्त पूंजी में सरकारी निवेश की प्रतिशतता	वर्ष के दौरान लाभांश तथा ब्याज प्राप्त हुआ तथा सरकार के पास जमा किया गया	घोषित लाभांश/ ब्याज किन्तु सरकारी लेखे में न जमा किया गया	टिप्पणी
1	2	3	4	5	6	7	8	9	10	11
				अंशों/ डिबेन्चर की संख्या	प्रत्येक अंश/ डिबेन्चर का अंकित मूल्य	₹	(लाख ₹ में)			
<b>v l gdkjh cfd vkj l fefr; k&amp;जारी</b>										
(xiii)	अन्य सहकारी समितियां-									
1.	मध्यप्रदेश राज्य जनजाति सहकारी विकास निगम	1967-68 और 1968-69	साधारण	16500	100		<b>16.50</b>			
2.	बागवानी सहकारी समिति	1970-71	साधारण	80	100		<b>0.08</b>			
3.	साईजिंग और कलेण्डरिंग संयंत्र, जबलपुर	1976-77	*	*	*		<b>0.25</b>			
4.	बड़ी बहुदेशीय समितियां (622)	*	साधारण	65590	प्रति अंश ₹ 10 से लेकर ₹ 850 तक		<b>29.05</b>			
		1958-59 से 1960-61	*		प्रति अंश ₹ 10 से लेकर 100 तक	(पू.नि.)	<b>16.32</b> <b>(-) 46.25</b>			
		1971-72 से 2003-04		*	*		3,57.65			
							<b>2,34.80</b>			
					योग		3,57.65			
							<b>2,33.92</b>			
5.	सहकारी मुद्रणालय (6)	1962-63 से 1964-65 1982-83	साधारण	44	1000		<b>0.44</b>			
			*	400	100		<b>0.40</b>			
						(पू.नि.)	<b>(-) 0.31</b>			
							<b>0.53</b>			
6.	महू रेल्वे सहकारी संघ	*	*	*	*		--			
7.	मराठा सहकारी समिति	*	*	*	*		--			
8.	कृषि विपणन सहकारी समितियां, भोपाल के लिये सर्विसिंग तथा मरम्मत	1970-71 से 1971-72 1973-74 और 1974-75	साधारण	2740	100		<b>2.74</b>			
			*	*	*		<b>1.66</b>			
							<b>4.40</b>			
9.	सहकारी सिंचाई समितियां (2)	1971-72 से 1977-78	*	*	*		<b>5.91</b>			
10.	इंजीनियरों और डिप्लोमाधारियों के लिये सहकारी समिति, भोपाल	1972-73	*	*	*		<b>0.36</b>			
11.	लौह अयस्क खान श्रमिक सहकारी समिति, दुर्ग	1973-74 से 1990-91	*	*	*		<b>0.14</b>			

पू.नि. यह पूंजी की निवृत्ति/विनिवेश का प्रतीक है।

fooj.k l d; k 14 & जारी

स. क्र.	प्रतिष्ठान का नाम	निवेश का वर्ष	प्रकार	निवेश के ब्यौरे		निवेशित राशि	कुल प्रदत्त पूंजी में सरकारी निवेश की प्रतिशतता	वर्ष के दौरान लाभांश तथा ब्याज प्राप्त हुआ तथा सरकार के पास जमा किया गया	घोषित लाभांश/ ब्याज किन्तु सरकारी लेखे में न जमा किया गया	टिप्पणी
				अंशों/ डिबेन्चर की संख्या	प्रत्येक अंश/ डिबेन्चर का अंकित मूल्य					
1	2	3	4	5	6	7	8	9	10	11
				₹		(लाख ₹ में)				
<b>v l gdkjh cfd vkj l fefr; k&amp; जारी</b>										
(xiii) अन्य सहकारी समितियां- जारी										
12.	ग्वालियर साइजिंग संयंत्र	1974-75	*	*	*					
13.	ग्रामीण विद्युत् सहकारी समितियां, पांडुरना तथा मनावर	1975-76 से 1983-84 1980-81 1984-85 से 1994-95	*	15000	100					
						<b>योग</b>	<b>6,71.44</b>			
14.	सायकल-रिक्शा चालक सहकारी समितियां	1982-83 और 1983-84	*	*	*					
15.	पंचायती राज मुद्रणालय, उज्जैन	1982-83	*	*	*					
16.	साइजिंग और कलेण्डरिंग सहकारी समिति, बुरहानपुर	1982-83 से 1986-87	*	*	*					
17.	मध्यप्रदेश राज्य वस्त्र विपणन संघ, बुरहानपुर	1982-83	*	*	*					
18.	ग्रामीण विपणन हेतु बड़े, आकार के गोदामों की स्थापना	1984-85 से 1992-93	*	*	*					
19.	मध्यप्रदेश दुग्ध महासंघ (सहकारी) मर्यादित, भोपाल	1975-76 से 2001-02	*	*	*					
						<b>योग</b>	<b>50.00</b>			
							<b>3,31.20<sup>(ख)</sup></b>			
20.	मध्यप्रदेश अन्त्यावसायी विकास निगम (मध्यप्रदेश अनुसूचित जाति वित्त एवं विकास निगम)	1978-79 से 1986-87 1988-89 से 2005-06 2006-07 2007-08 2008-09 2009-10 2010-11 2012-13 2013-14	साधारण *	570250 *	100 *					
						<b>योग</b>	<b>20,15.00</b>			
							<b>14,88.73</b>			

(क) मुद्रणालय की पुस्तकों में तदनुसूची निवेश ₹ 10.00 लाख है तथा 1994-95 तक संचयी हानि ₹ 11.62 लाख है।

(ख) महासंघ की पुस्तकों में तदनुसूची निवेश ₹ 3,04.80 लाख है। विसंगति समाधानाधीन है।



fooj.k l d; k 14 & जारी

स. क्र.	प्रतिष्ठान का नाम	निवेश का वर्ष	प्रकार	निवेश के ब्यौरे		निवेशित राशि	कुल प्रदत्त पूंजी में सरकारी निवेश की प्रतिशतता	वर्ष के दौरान लाभांश तथा ब्याज प्राप्त हुआ तथा सरकार के पास जमा किया गया	घोषित लाभांश/ ब्याज किन्तु सरकारी लेखे में न जमा किया गया	टिप्पणी
1	2	3	4	5	6	7	8	9	10	11
						₹	(लाख ₹ में)			
<b>v l gdkjh cfd vkj l fefr; k&amp;जारी</b>										
(xiii) अन्य सहकारी समितियां- जारी										
21.	मध्यप्रदेश राज्य वन उपज एवं व्यापार संघ मर्यादित, भोपाल	1983-84 से 1984-85 1988-89 से 1996-97	*	27500	1000	2,75.00				
			*	*	*	32,95.31				
योग						35,70.31				
22.	भारत भवन न्यास	1988-89	*	*	*	1,00.00				
23.	वन साधन सहकारी समितियां	1990-91	*	*	*	2.24				
24.	ग्रामीण तिलहन सहकारी समिति	1992-93	*	*	*	9,15.08				
25.	कस्टम हाइरिंग केन्द्रों की स्थापना	1992-93	*	*	*	6.75				
26.	फल एवं बीज मण्डी क्षेत्र, इन्दौर	1993-94	*	*	*	75.00				
27.	इफको आवला फर्टिलाइजर	1993-94	*	*	*	8.50				
28.	सहकारी सूती मिल	1993-94	*	*	*	18.10				
29.	अंबिका आलू उत्पादन विपणन समिति पलासिया, इन्दौर	1993-94	*	*	*	51.50				
30.	समन्वित विकास परियोजना, नरसिंहपुर राजगढ़, रायसेन, खरगौन, बस्तर, रतलाम, छिंदवाड़ा, भिण्ड और रायपुर	1994-95 से 2005-06 2006-07 2007-08 2011-12 2012-13 2013-14 2013-14	*	*	*	26,19.40 17,88.55 11,71.43 22,98.92 पू.नि. (-) 18,32.45 पु.नि. (-) 13,25.73 27,50.00 पु.नि. (-) 10,77.35				
योग						46,04.22				
योग						17,88.55				
31.	महिला सहकारी संस्थाओं को वित्तीय सहायता	1995-96 से 2000-2001 2013-14	*	*	*	2.25 49.20 पु.नि. (-) 0.04				
योग						2.21				
योग						49.20				
32.	लीड/लिक सहकारी समितियों को सहायता	1996-97 से 1999-2000	*	*	*	7.50				

पू.नि. यह पूंजी की निवृत्ति/विनिवेश का प्रतीक है।

## fooj.k l a; k 14 &amp; जारी

स. क्र.	प्रतिष्ठान का नाम	निवेश का वर्ष	प्रकार	निवेश के ब्यौरे		निवेशित राशि	कुल प्रदत्त पूंजी में सरकारी निवेश की प्रतिशतता	वर्ष के दौरान लाभांश तथा ब्याज प्राप्त हुआ तथा सरकार के पास जमा किया गया	घोषित लाभांश/ ब्याज किन्तु सरकारी लेखे में न जमा किया गया	टिप्पणी
				अंशों/ डिबेन्चर की संख्या	प्रत्येक अंश/ डिबेन्चर का अंकित मूल्य					
1	2	3	4	5	6	7	8	9	10	11
						₹	(लाख ₹ में)			
<b>v l gdkjh c d vkj l fefr; k&amp; समाप्त</b>										
(xiii) अन्य सहकारी समितियां— समाप्त										
33.	जवाहर लाल सहकारी कृषि उत्पादक समिति, खरगोन	1997-98 और 1998-99 2011-12 2012-13 2013-14	*	*		पु.नि. 13,72.50 (-) 1,77.25 (-) 1,77.25 पु.नि. 79.14 (-) 1,77.25				
						योग	8,40.75			
							79.14			
34.	मध्य प्रदेश राज्य सहकारी ग्रामीण संघ मर्यादित, जबलपुर	1989-90	*	*						
							5.00			
35.	कमजोर वर्गों की सहकारी समितियां	1998-99								
							3.60			
36.	मध्यप्रदेश राज्य रेशम संघ	1999-2000	*	*						
							1,65.00			
37.	विद्युत प्रशिक्षण केन्द्र, इंदौर	1999-2000 से 2000-01 (अक्टूबर 2000 तक)		*	*					
							14.00			
38.	कृषि साख समितियां	(नवम्बर 2000 से मार्च 2001 तक) 2011-12 2012-13				पु.नि. 10,21.41 (-) 4,67.36 पु.नि. (-) 2.33 पु.नि. (-) 40.31				
						योग	5,11.41			
39.	बीज निगम में अंशपूंजी	2012-13 2013-14	*	*	*					
							2,00.00			
							2,00.00			
						योग	4,00.00			
40.	अक्षम पैक्स एवं लेम्स समितियां	2012-13 2013-14 2013-14								
							3,00.00			
							2,62.71			
						पु.नि. (-) 0.39				
						योग	5,62.32			
						योग (xiii)—अन्य सहकारी समितियां	93,43.56 <sup>(क)</sup>			
							99,12.22			
						योग—V—सहकारी बैंक और समितियां	1,88,18.71			
							4,83,00.92			
						महायोग	1,41,99,06.17			
							10,76,03.73			3,78,22.11

(क) विवरण संख्या 13 में दर्शाये गये प्रगामी निवेश परिव्यय में ₹ 1.05 लाख का अंतर है। ₹ 1.05 लाख के निवेश का अंतर प्रोवीडेण्ट इन्वेस्टमेंट कम्पनी मर्यादित, मुंबई में भूतपूर्व ग्वालियर रियासत की निधि से वित्त पोषित किया गया।

पु.नि. यह पूंजी की निवृत्ति/विनिवेश का प्रतीक है।

fooj.k l d[; k 14 & समाप्त  
 vuqkx 3 & o"l ds nkj ku fuos kka dk eq; rFkk y?kq 'kh"kbkj foof.k  
 (केवल ऐसे प्रकरण सम्मिलित हैं, जिनमें आंकड़े विवरण संख्या 14 में दर्शित आंकड़ों से मेल नहीं खाते हैं)

(लाख ₹ में)						
l -क्र- foof.k l d[; k 14	eq; @y?kq 'kh"kbkj	xr o"l ds vr rd fuos k	o"l ds nkj ku fuos k	o"l ds nkj ku fofuos k	o"l ds vlr rd fuos k	i klr ykHkka k@ C; kt
1	2	3	4	5	6	7

विवरण संख्या 13 में संबंधित मुख्यशीर्ष के नीचे लघुशीर्ष 190—सार्वजनिक क्षेत्र के एवं अन्य उपक्रमों में निवेश, लघुशीर्ष 107—साख सहकारी समितियों में निवेश और लघुशीर्ष 108—अन्य सहकारी समितियों में निवेश के आंकड़ों को विवरण संख्या 14 में दिखाया गया है। तदनुसार विवरण संख्या 13 एवं 14 में कोई अंतर नहीं है।

## 15 &amp; m/kkj rFkk vU; nkf; Roka dk foLr'k fooj.k i=d

		1/2 ykd __.k rFkk vU; nkf; Roka dk fooj.k					1/2 ykd __.k rFkk vU; nkf; Roka dk fooj.k	
M-& ykd __.k <sup>(क)</sup>	__ .k dk fooj.k	1 vi 2013 dks 'k\$'k	o"z ds nks ku of) ; ka	o"z ds nks ku mllekp	31 epl 2014 dks 'k\$'k	i fr'kr of) %\$@ deh %&1/2		Hkqrku fd; k x; k C; kt
						jkf'k	i fr'kr	
6003	jkT; I jdkj dk vkarfjd __.k&							
101	बाजार ऋण	3,14,07,00.63	50,00,00.00	14,28,21.46	3,49,78,79.17	35,71,78.54	11.37	25,79,72.06
103	भारतीय जीवन बीमा निगम से ऋण	94,37.04	--	10,76.35	83,60.69	(-) 10,76.35	(-) 11.41	7,89.68
104	भारतीय सामान्य जीवन बीमा निगम से ऋण	9,91.88	--	1,22.84	8,69.04	(-) 1,22.84	(-) 12.38	1,20.71
105	राष्ट्रीय कृषि और ग्रामीण विकास बैंक से ऋण	41,72,03.22	12,50,00.00	5,83,45.85	48,38,57.37	6,66,54.15	15.98	2,97,45.24
106	प्रतिकर तथा अन्य बंधपत्र	14,12,69.30	--	3,60,70.90	10,51,98.40	(-) 3,60,70.90	(-) 25.53	81,12.46
107	भारतीय स्टेट बैंक तथा अन्य बैंकों से ऋण	1,20,67.75	(-) 1,19,20.11	28.55	1,19.09	(-) 1,19,48.66	(-) 99.01	4.28
108	राष्ट्रीय सहकारी विकास निगम से ऋण	96,74.12	81,98.48	29,82.93	1,48,89.67	52,515.55	53.91	16,40.27
109	अन्य संस्थाओं से ऋण	1,89,89.01	1,19,20.11	1,01,57.26	2,07,51.86	17,562.85	9.28	32,24.91
110	भारतीय रिजर्व बैंक से अर्थोपाय पेशगियां	--	--	--	--	--	--	--
111	केन्द्र सरकार की राष्ट्रीय अल्प बचत निधि को जारी विशेष प्रतिभूतियां	1,68,05,99.90	19,96,39.86	7,26,56.20	1,80,75,83.56	12,69,83.66	7.56	16,39,01.05
	योग-6003-राज्य सरकार का आंतरिक ऋण	5,43,09,32.85	83,28,38.34	32,42,62.34	5,93,95,08.85	50,85,76.00	9.36	46,55,10.66
6004	dknh; I jdkj l s __.k rFkk vfx&&							
01	; kst usj __.k&							
107	राष्ट्रीय ऋण छात्रवृत्ति के लिये ऋण	1,52.86	--	--	1,52.86	--	--	--
115	पुलिस बल के आधुनिकीकरण के लिये ऋण	48,52.07	--	3,66.79	44,85.28	(-) 3,66.79	(-) 7.56	5,83.90
201	भारतीय प्रशासनिक सेवा के अधिकारियों के लिए गृह निर्माण अग्रिम	12.00	--	1.50	10.50	(-) 1.50	(-) 12.50	1.08
800	अन्य ऋण	0.54	--	--	0.54	--	--	--
	योग-01- योजनेतर ऋण	50,17.47	--	3,68.29	46,49.18	(-) 3,68.29	(-) 7.34	5,84.98
02	jkT; @l \$k jkT; {k\$= dli ; kst ukxr Ldheka ds fy; s __.k &							
101	एक मुश्त ऋण-							
(i)	एक मुश्त ऋण	31,14,04.83	1,89,95.95	1,84,59.74	31,19,41.04	5,36.21	0.17	2,80,26.43
(ii)	बैंक टू बैंक आधारित ऋण	50,60,46.26	10,22,47.67	2,10,68.10	58,72,25.83	8,11,79.57	16.04	48,56.32
	योग-101- एक मुश्त ऋण	81,74,51.09	12,12,43.62	3,95,27.84	89,91,66.87	8,17,15.78	10.00	3,28,82.75
105	12वें वित्त आयोग की अनुशंसा के अनुरूप समेकित ऋण	40,41,24.67	--	3,63,05.97	36,78,18.70	(-) 3,63,05.97	(-) 8.98	3,03,09.35
	योग-02-राज्य/संघ राज्य क्षेत्र की योजनागत स्कीमों के लिये ऋण	1,22,15,75.76	12,12,43.62	7,58,33.81	1,26,69,85.57	4,54,09.81	3.72	6,31,92.10

टीप :- इस विवरण पत्रक में मोटे अंक एकीकृत म.प्र. राज्य के शेषों को दर्शाते हैं, जिनका म.प्र. पुनर्गठन अधिनियम, 2000 के अंतर्गत म.प्र. एवं छत्तीसगढ़ राज्य के मध्य आवंटन किया जाना है।

(क) आगामी ब्योरे के लिये इस विवरण का अनुलग्नक देखें।

fooj.k l a ; k 15 & जारी  
 %d% ykd \_\_.k rFkk vU; nkf; Roka dk foj.k & जारी

__ .k dk foj .k		1 vi sy 2013 dks 'k\$'k	o"z ds nk\$ ku of) ; ka	o"z ds nk\$ ku mljekpu	31 epl 2014 dks 'k\$'k	i fr'kr of) %\$% deh %&½ jkf'k	i fr'kr	Hk\$krku fd; k x; k C; kt
ड& ykd __.k&समाप्त								
6004 dlnh; l jdkj l s __.k rFkk vfx&समाप्त								
03 dlnh; ; kst ukxr ; kst ukvka ds fy; s __.k &								
102 मृदा एवं जल संरक्षण के लिये ऋण		--	--	--	--	--	--	--
800 अन्य ऋण		--	--	--	--	--	--	--
योग-03-केन्द्रीय योजनागत योजनाओं के लिये ऋण		--	--	--	--	--	--	--
04 dlnh; ; i l s i; kfr ; kst ukxr ; kst ukvka ds fy; s __.k &								
102 मृदा एवं जल संरक्षण के लिये ऋण		--	--	--	--	--	--	--
103 ग्राम एवं लघु उद्योगों के लिये ऋण - हथकरघा उद्योगों के लिये ऋण		--	--	--	--	--	--	--
108 अन्य सहकारिता ऋण		--	--	--	--	--	--	--
109 कृषि साख स्थिरीकरण निधि के लिये ऋण		--	--	--	--	--	--	--
205 अन्तर्राज्यीय पारेषण के लिए पारेषण एवं वितरण योजनाएं		--	--	--	--	--	--	--
800 अन्य ऋण		--	--	--	--	--	--	--
योग-04-केन्द्रीय रूप से प्रायोजित योजनागत योजनाओं के लिये ऋण		--	--	--	--	--	--	--
07 1984&85 ds i ml ds __.k &								
102 राष्ट्रीय छात्रवृत्ति ऋण योजना		1,87.89	--	--	1,87.89	--	--	--
योग-07-1984-85 के पूर्व के ऋण		1,87.89	--	--	1,87.89	--	--	--
योग-6004-केन्द्रीय सरकार से ऋण तथा अग्रिम		1,22,67,81.12	12,12,43.62	7,62,02.10	1,27,18,22.64	4,50,41.52	3.67	6,37,77.08
योग-ड.-लोक ऋण		6,65,77,13.97	95,40,81.96	40,04,64.44	7,21,13,31.49	55,36,17.52	8.32	52,92,87.74

fooj.k l d; k 15 & जारी  
 ¼d½ ykd \_\_.k rFkk vU; nkf; Roka dk foj.k & जारी

__ .k dk foj .k		1 vi 2013 dks 'k\$'k	o"z ds nk\$ ku of) ; ka	o"z ds nk\$ ku mljekpu	31 epl 2014 dks 'k\$'k	i fr'kr of) ¼\$½@ deh ¼&½ jkf'k	¼\$½@ i fr'kr	¼yk [k ₹ e½ Hkqrku fd; k x; k C; kt
>& ¼d½ 8001	vYi cpr] Hkfo"; fuf/k vkfn& jk"Vh; vYi cpr fuf/k& jk"Vh; cpr tek&	17.12	--	--	17.12	--	--	--
योग--(क)--राष्ट्रीय अल्प बचत निधि		17.12	--	--	17.12	--	--	--
¼[k½ 8009	jkT; Hkfo"; fuf/k; k& jkT; Hkfo"; fuf/k&	87\$48\$93.82 <sup>(क)</sup>	24,52,20.87	16,51,97.93	95\$49\$16.76	8,00,22.94	9.15	8\$43\$25.05
योग--(ख)--राज्य भविष्य निधियां		<b>5,52,10.91</b>			<b>5,52,10.91</b> <sup>(क)</sup>			
¼x½ 8010 8011 8012	vU; ys[kk& U; kl rFkk v{k; fuf/k& chek rFkk i dku fuf/k& fo'k\$'k tek rFkk ys[kk&	<b>0.32</b> 14,40,09.04 <b>9,37.94</b> 0.95	-- 3,31,82.18 --	-- 1,84,28.98 --	<b>0.32</b> 15,87,62.24 <b>9,37.94</b> 0.95	-- 1,47,53.20 --	-- 10.24 --	-- 2\$14\$54.57 --
योग--(ग)--अन्य लेखा		14,40,09.99	3,31,82.18	1,84,28.98	15,87,63.19	1,47,53.20	10.24	2\$14\$54.57
योग--झ--अल्प बचत, भविष्य निधि आदि		<b>9,38.26</b>			<b>9,38.26</b>			
		1\$01\$89\$20.93	27,84,03.05	18,36,26.91	1\$11\$36\$97.07	9,47,76.14	9.30	10\$57\$79\$62
		<b>5,61,49.17</b>			<b>5,61,49.17</b>			

(क) छत्तीसगढ़ राज्य को ₹ 1,62.85 लाख प्रोफार्मा अंतरण के कारण कम किया गया।

(ख) सरकार से कर्मचारीवार विस्तृत विवरण प्राप्त न होने के कारण म.प्र. एवं छ.ग. राज्य के मध्य अविभाजित शेषों को दर्शाता है।

fooj.k l d; k 15 & जारी  
 1/2 ykd \_\_.k rFkk vU; nkf; Roka dk fooj.k & समाप्त

__ .k dk fooj.k		1 vi 2013 dks 'k\$'k	o"z ds nk\$ ku of) ; ka	o"z ds nk\$ ku mUekpu	31 epx 2014 dks 'k\$'k	i fr'kr of) 1/2@ deh 1/2	1/2@ i fr'kr	Hkkrku fd; k x; k C; kt
8121	vkj f{kr fuf/k; ka & C; kt okyh vkj f{kr fuf/k; ka & सामान्य तथा अन्य आरक्षित निधियां	-- <sup>(क)</sup>	4,89,60.00 <sup>(ख)(ग)</sup>	4,89,60.00	--	--	--	--
	योग – (क) – ब्याज वाली आरक्षित निधियां	1,02,46.44	4,89,60.00	4,89,60.00	1,02,46.44	--	--	--
8223	fcuk C; kt okyh vkj f{kr fuf/k; ka & अकाल राहत निधि	5,27.22	14.46 <sup>(घ)</sup>	--	5,41.68	14.46	3	--
8226	मूल्य ह्रास/नवीनीकरण आरक्षित निधि	4,20.18	20.19 <sup>(घ)</sup>	--	4,40.37	20.19	5	--
8228	राजस्व आरक्षित निधियां	22,62.96	13.07	--	22,76.03	13.07	1	--
8229	विकास तथा कल्याण निधियां	47,51,25.99	11,20,93.23	1,53,34.00	57,18,85.22	9,67,59.23	20	--
8235	सामान्य तथा अन्य आरक्षित निधियां	2.21	1,00.00	1,00.00	2.21	--	--	--
	योग – (ख) – बिना ब्याज वाली आरक्षित निधियां	47,83,38.56	11,22,40.95	1,54,34.00	57,51,45.51	9,68,06.95	20	--
8342	tek rFkk vfxe & C; kt okyh tek & अन्य जमा	86,95.44	34,69.41	32,98.00	88,66.85	1,71.41	2	33,54.68
	योग – (क) ब्याज वाली जमा	(-) 2,37.80	34,69.41	32,98.00	(-) 2,37.80	1,71.41	2	33,54.68
		(-) 2,37.80			(-) 2,37.80			
8443	fcuk C; kt okyh tek & सिविल जमा	75,29,46.49	47,14,41.43	52,08,25.70	70,35,62.22	(-) 4,93,84.27	(-) 7	--
8448	स्थानीय निधियों की जमा	28,69.14	16,08.06	13,57.26	31,19.94	2,50.80	9	--
8449	अन्य जमा	7,03.93	50,00,00.00	50,00,00.00	7,03.93	--	--	--
	योग – (ख) – बिना ब्याज वाली जमा	75,65,19.56	97,30,49.49	1,02,21,82.96	70,73,86.09	(-) 4,91,33.47	(-) 6	--
	योग – लोक ऋण एवं अन्य दायित्व	8,92,50,1,588.46	2,53,75,02,504.86	1,56,75,39,566.31	9,56,15,64,527.01	69,56,25,38.55	8	63,84,22.04
		6,61,57.81			6,61,57.81			

(क) प्रोफार्मा सुधार के कारण ₹ 3,03,25.17 लाख से कम किया गया।

(ख) ₹ 4,54,66.00 लाख e\$' kh-2245-05-101-आरक्षित निधियाँ एवं जमा लेखों को अंतरित से अंतरित हुये (विवरण संख्या 12)।

(ग) ₹ 34,94.00 लाख e\$' kh-2245-01-103-विशेष पोषण से अंतरित हुये (विवरण संख्या 12)।

(घ) ₹ 10.00 लाख शामिल हैं जो e\$' kh-2245-05-101 से आरक्षित निधियाँ एवं जमा लेखों को अंतरित से अंतरित हुये (विवरण संख्या 12)।

(ङ) e\$' kh-2258-103-शासकीय मुद्रणालय से अंतरित (विवरण संख्या 12)।

fooj.k l a; k 15 & जारी  
¼[k½ i fji Dork fLFkfr

(i) ?kjsyw epk ea Hkxrkru ; kx; vkrfjd \_\_.k dh i fji Dork fLFkfr

(y)k [k ₹ ea

foUkh; o"Kz	e/; in\$ k jkT; fodkl __k@e/; in\$ k l jdkj LVkVd	l s __.k			{kfri frZ, oa vU; ca ki =	vFkkk k; , oa vfxe	dlnz l jdkj dh jk-v-c-fu-dks tkjh fo'k\$ k i frHkfr; ka	jk-l-fo-fu- l s __.k	vU; l dFkkvka l s __k	; kx&6003 vkrfjd __.k	
		th-ch-fu	l k-ch-fu-	jkdxk fo-ca							(3)
2013-14 में और उससे पूर्व परिपक्व होने वाले	39.42	0.00	0.00	0.00	0.00	0.00	0.00	0.00	0.00	0.00	39.42
2014-15 में परिपक्व होने वाले	21,28,87.30	0.00	0.00	0.00	0.00	0.00	7,30,10.05	0.00	0.00	28,58,97.35	
2015-16 में परिपक्व होने वाले	17,09,26.25	0.00	0.00	0.00	0.00	0.00	7,70,60.05	0.00	0.00	24,79,86.30	
2016-17 में परिपक्व होने वाले	15,49,01.20	0.00	0.00	0.00	0.00	0.00	8,72,52.10	0.00	0.00	24,21,53.30	
2017-18 में परिपक्व होने वाले	25,00,00.00	0.00	0.00	0.00	0.00	0.00	8,94,57.25	0.00	0.00	33,94,57.25	
2018-19 में परिपक्व होने वाले	38,70,25.00	0.00	0.00	0.00	0.00	0.00	9,66,53.45	0.00	0.00	48,36,78.45	
2019-20 में परिपक्व होने वाले	58,21,00.00	0.00	0.00	0.00	0.00	0.00	10,66,35.45	0.00	0.00	68,87,35.45	
2020-21 में परिपक्व होने वाले	39,00,00.00	0.00	0.00	0.00	0.00	0.00	10,66,35.45	0.00	0.00	49,66,35.45	
2021-22 में परिपक्व होने वाले	40,00,00.00	0.00	0.00	0.00	0.00	0.00	10,66,35.45	0.00	0.00	50,66,35.45	
2022-23 में परिपक्व होने वाले	45,00,00.00	0.00	0.00	0.00	0.00	0.00	10,66,35.45	0.00	0.00	55,66,35.45	
2023-24 में परिपक्व होने वाले	50,00,00.00	0.00	0.00	0.00	0.00	0.00	10,66,35.45	0.00	0.00	60,66,35.45	
2024-25 में परिपक्व होने वाले	0.00	0.00	0.00	0.00	0.00	0.00	10,66,35.45	0.00	0.00	10,66,35.45	
2025-26 में परिपक्व होने वाले	0.00	0.00	0.00	0.00	0.00	0.00	10,29,90.09	0.00	0.00	10,29,90.09	
2026-27 में परिपक्व होने वाले	0.00	0.00	0.00	0.00	0.00	0.00	9,89,21.99	0.00	0.00	9,89,21.99	
2027-28 में परिपक्व होने वाले	0.00	0.00	0.00	0.00	0.00	0.00	9,49,09.09	0.00	0.00	9,49,09.09	
2028-29 में परिपक्व होने वाले	0.00	0.00	0.00	0.00	0.00	0.00	8,69,62.79	0.00	0.00	8,69,62.79	
2029-30 में परिपक्व होने वाले	0.00	0.00	0.00	0.00	0.00	0.00	7,48,17.59	0.00	0.00	7,48,17.59	
2030-31 में परिपक्व होने वाले	0.00	0.00	0.00	0.00	0.00	0.00	6,09,89.24	0.00	0.00	6,09,89.24	
2031-32 में परिपक्व होने वाले	0.00	0.00	0.00	0.00	0.00	0.00	4,58,14.14	0.00	0.00	4,58,14.14	
2032-33 में परिपक्व होने वाले	0.00	0.00	0.00	0.00	0.00	0.00	3,52,09.49	0.00	0.00	3,52,09.49	
2033-34 में परिपक्व होने वाले	0.00	0.00	0.00	0.00	0.00	0.00	3,39,79.24	0.00	0.00	3,39,79.24	
2034-35 में परिपक्व होने वाले	0.00	0.00	0.00	0.00	0.00	0.00	3,36,25.39	0.00	0.00	3,36,25.39	
2035-36 में परिपक्व होने वाले	0.00	0.00	0.00	0.00	0.00	0.00	2,95,75.39	0.00	0.00	2,95,75.39	
2036-37 में परिपक्व होने वाले	0.00	0.00	0.00	0.00	0.00	0.00	1,93,83.34	0.00	0.00	1,93,83.34	
2037-38 में परिपक्व होने वाले	0.00	0.00	0.00	0.00	0.00	0.00	1,71,78.19	0.00	0.00	1,71,78.19	
2038-39 में परिपक्व होने वाले	0.00	0.00	0.00	0.00	0.00	0.00	99,81.99	0.00	0.00	99,81.99	
परिपक्वता वर्ष के ब्यौरे उपलब्ध नहीं हैं।	0.00	83,60.69	8,69.04	48,38,57.37	10,51,98.40	0.00	0.00	1,48,89.67	2,08,70.95	63,40,46.12	
egk; kx	3,49,78,79.17	83,60.69	8,69.04	48,38,57.37	10,51,98.40	0.00	1,80,75,83.56	1,48,89.67	2,08,70.95	5,93,95,08.85	



fooj.k l d; k 15 – जारी  
¼[k½ ifji Dork fLFkfr – समाप्त  
(ii) dñnz l j dkj l s \_\_.k , oa vfxæ dh ifji Dork fLFkfr

(y)k[k ₹ es

foUkh; o"kZ	;kst us rj __.k	j kT; @l 2k j kT; {k= dh ;kst ukxr Ldheka ds fy; s __.k	dñnz; ;kst ukxr Ldheka ds fy; s __.k	dñnz i pfr r; ;kst ukxr Ldheka ds fy; s __.k	1984&85 l s i d l ds __.k	; kx
(1)	(2)	(3)	(4)	(5)	(6)	(7)
2014–15 में परिपक्व होने वाले	3,67.08	586628.65	0.00	0.00	0.00	586995.73
2015–16 में परिपक्व होने वाले	3,66.33	57499.51	0.00	0.00	0.00	57865.84
2016–17 में परिपक्व होने वाले	3,65.32	58297.31	0.00	0.00	0.00	58572.63
2017–18 में परिपक्व होने वाले	3,62.96	58754.73	0.00	0.00	0.00	5917.69
2018–19 में परिपक्व होने वाले	3,59.41	59395.73	0.00	0.00	0.00	59665.14
2019–20 में परिपक्व होने वाले	3,54.93	59938.93	0.00	0.00	0.00	60293.86
2020–21 में परिपक्व होने वाले	3,51.63	59938.93	0.00	0.00	0.00	60290.56
2021–22 में परिपक्व होने वाले	3,45.92	59938.93	0.00	0.00	0.00	60284.85
2022–23 में परिपक्व होने वाले	3,38.89	59938.93	0.00	0.00	0.00	60277.82
2023–24 में परिपक्व होने वाले	3,33.20	59938.93	0.00	0.00	0.00	60272.13
2024–25 में परिपक्व होने वाले	3,26.78	28391.93	0.00	0.00	0.00	28718.71
2025–26 में परिपक्व होने वाले	3,14.35	194293.02	0.00	0.00	0.00	194517.37
2026–27 में परिपक्व होने वाले	2,07.49	192528.24	0.00	0.00	0.00	192735.73
2027–28 में परिपक्व होने वाले	1,01.49	190951.14	0.00	0.00	0.00	191952.63
2028–29 में परिपक्व होने वाले	0.00	8292.05	0.00	0.00	0.00	8292.05
2029–30 में परिपक्व होने वाले	0.00	5792.99	0.00	0.00	0.00	5792.99
2030–31 में परिपक्व होने वाले	0.00	42968.99	0.00	0.00	0.00	42968.99
2031–32 में परिपक्व होने वाले	0.00	30930.34	0.00	0.00	0.00	30930.34
2032–33 में परिपक्व होने वाले	0.00	20972.35	0.00	0.00	0.00	20972.35
2033–34 में परिपक्व होने वाले	0.00	11908.10	0.00	0.00	0.00	11908.10
2034–35 में परिपक्व होने वाले	0.00	0.00	0.00	0.00	0.00	0.00
परिपक्वता वर्ष के ब्योरे उपलब्ध नहीं हैं	1,53.40	58972925.84	0.00	0.00	1,87.89	58975967.13
egk; kx	<b>46,49.18</b>	<b>1,26,69,85.57</b>	<b>0.00</b>	<b>0.00</b>	<b>1,87.89</b>	<b>1,27,18,22.64</b>

fooj.k l a[; k 15 जारी  
 ½ cdk; k \_\_.kka dh C; kt nj fLFkr

(i) jkT; l jdkj dk vkrfjd \_\_.k

(y[k [k ₹ e)

C; kt nj ¼ fr'kr½	31 epl 2014 dks cdk; k jkf'k								; kx ea vdk
	C; kt okys vkj fcuk C; kt okys cktkj __ .k	{kfrirz , oa vU; cdk	dlnz l jdkj dh jk-v-o- fu- dks tkjh fo'kks i frHkr; ka	th-ch-fu- @l k-ch-fu-	jk-d-xk-fo- cid	jk-l-fo- fu-	vU;	; kx	
5.00 to 5.99	17,45,47.97	44.60	0	0	0	0	0	17,45,92.57	2.94
6.00 to 6.99	11,28,46.21	0	0	0	0	0	0	11,28,46.21	1.90
7.00 to 7.99	42,53,26.08	0	0	0	0	0	0	42,53,26.08	7.16
8.00 to 8.99	2,18,51,25.02	10,51,53.80	0	0	0	0	0	2,29,02,78.82	38.56
9.00 to 9.99	60,00,06.91	0	1,55,52,51.61	0	0	0	0	2,55,52,58.52	36.29
10.00 to 10.99	0.00	0	11,51,24,8.20	0	0	0	0	11,51,24,8.20	1.87
11.00 to 11.99	7.97	0	5,21,56,7.70	0	0	0	0	5,21,56,7.70	0.88
12.00 to 12.99	4.99	0	4,88,51,7.20	0	0	0	0	4,88,51,7.20	0.82
13.00 to 13.99	4.60	0	4,00,98,8.85	0	0	0	0	4,01,93,4.45	0.68
14.00 to 14.99	9.42	0	0	0	0	0	0	9.42	0.00
म.ले.(ले./ह.) कार्या.में जानकारी उपलब्ध नहीं है	0	0	0	92,29.73	48,38,57.37	1,48,89.67	2,08,70.95	52,88,47.72	8.90
; kx	3,49,78,79.17	10,51,98.40	1,80,75,83.56	92,29.73	48,38,57.37	1,48,89.67	2,08,70.95	5,93,95,08.85	1,00.00

(ii) dlnz l jdkj l s \_\_.k vkj vfxe

(y[k [k ₹ e)

C; kt nj ¼ fr'kr½	1 vi 2014 dks cdk; k jkf'k dlnz l jdkj l s __.k vkj vfxe		; kx ea vdk
परिवर्तनीय दर		58,72,25.84	46.17
ब्याज मुक्त		3,40.74	0.03
5.00 to 5.99		0.00	0.00
6.00 to 6.99		0.00	0.00
7.00 to 7.99		36,78,18.70	28.92
8.00 to 8.99		0.00	0.00
9.00 to 9.99		31,19,52.24	24.53
10.00 to 10.99		9.12	0.00
11.00 to 11.99		14,34.66	0.11
12.00 to 12.99		29,09.47	0.23
13.00 to 13.99		1,31.87	0.01
14.00 to 14.99		0.00	0.00
15.00 to 15.99		0.00	0.00
; kx		1,27,18,22.64	1,00.00

fooj.k l d[; k 15 – जारी  
fooj.k l d[; k 15 dk vuqYud

व्यंक [क ₹ eश

__ .k dk foofj .k		1 vi sY 2013 dks 'kSk	o"kz ds nkj ku of) ; ka	o"kz ds nkj ku mlekpu	31 eptZ 2014 dks 'kSk
ड& 6003 101	ykd __.k & jkt; l jdkj dk vkarfjd __.k & cktkj __.k & c; kt okys ctkj __.k &				
52	6.40 प्रतिशत मध्यप्रदेश राज्य विकास ऋण, 2013	3,79,12.00	--	3,79,12.00	--
51	6.35 प्रतिशत मध्यप्रदेश राज्य विकास ऋण, 2013	1,99,85.64	--	1,99,85.64	--
50	6.20 प्रतिशत मध्यप्रदेश राज्य विकास ऋण, 2013	2,28,42.20	--	2,28,42.20	--
49	6.20 प्रतिशत मध्यप्रदेश राज्य विकास ऋण, 2015	2,28,43.58	--	--	2,28,43.58
48	6 प्रतिशत मध्यप्रदेश शासन स्टॉक, 2013	2,20,00.00	--	2,20,00.00	--
47	5.85 प्रतिशत मध्यप्रदेश राज्य विकास ऋण, 2015	2,20,01.07	--	--	2,20,01.07
46	5.85 प्रतिशत मध्यप्रदेश राज्य विकास ऋण, 2015 (II सिरीज)	7,99,95.70	--	--	7,99,95.70
45	5.90 प्रतिशत मध्यप्रदेश राज्य विकास ऋण, 2017	1,29,01.20	--	--	1,29,01.20
44	5.60 प्रतिशत मध्यप्रदेश राज्य विकास ऋण, 2014	3,49,50.00	--	--	3,49,50.00
43	5.70 प्रतिशत मध्यप्रदेश राज्य विकास ऋण, 2014	2,47,00.00	--	--	2,47,00.00
42	6.35 प्रतिशत मध्यप्रदेश राज्य विकास ऋण, 2013 (II सिरीज)	4,00,78.00	--	4,00,78.00	--
41	7.36 प्रतिशत मध्यप्रदेश राज्य विकास ऋण, 2014	3,42,44.10	--	--	3,42,44.10
40	7.32 प्रतिशत मध्यप्रदेश राज्य विकास ऋण, 2014	2,90,00.70	--	--	2,90,00.70
39	7.02 प्रतिशत मध्यप्रदेश राज्य विकास ऋण, 2015	99,96.80	--	--	99,96.80
38	7.77 प्रतिशत मध्यप्रदेश राज्य विकास ऋण, 2015	4,18,04.10	--	--	4,18,04.10
37	7.39 प्रतिशत मध्यप्रदेश शासन स्टॉक, 2015	2,92,75.00	--	--	2,92,75.00
36	7.53 प्रतिशत मध्यप्रदेश राज्य विकास ऋण, 2015	50,02.30	--	--	50,02.30
35	7.61 प्रतिशत मध्यप्रदेश राज्य विकास ऋण, 2016	3,00,00.20	--	--	3,00,00.20
34	7.65 प्रतिशत मध्यप्रदेश शासन स्टॉक, 2016	2,00,00.00	--	--	2,00,00.00
33	7.95 प्रतिशत मध्यप्रदेश सरकार स्टॉक, 2016	3,00,00.00	--	--	3,00,00.00
32	8.66 प्रतिशत मध्यप्रदेश सरकार स्टॉक, 2016	3,00,00.00	--	--	3,00,00.00
31	8.20 प्रतिशत मध्यप्रदेश सरकार स्टॉक, 2017	3,50,00.00	--	--	3,50,00.00
30	8.40 प्रतिशत मध्यप्रदेश सरकार स्टॉक, 2017	4,70,00.00	--	--	4,70,00.00
29	8.49 प्रतिशत मध्यप्रदेश सरकार स्टॉक, 2017	6,25,00.00	--	--	6,25,00.00
28	8.40 प्रतिशत मध्यप्रदेश सरकार स्टॉक, 2017 (II सिरीज)	7,50,00.00	--	--	7,50,00.00
27	8.43 प्रतिशत मध्यप्रदेश सरकार स्टॉक, 2017	5,00,00.00	--	--	5,00,00.00
26	8.30 प्रतिशत मध्यप्रदेश सरकार स्टॉक, 2018	6,25,00.00	--	--	6,25,00.00
25	6.00 प्रतिशत मध्यप्रदेश सरकार स्टॉक, 2019	9,00,00.00	--	--	9,00,00.00
24	7.00 प्रतिशत मध्यप्रदेश सरकार स्टॉक, 2019	8,85,00.00	--	--	8,85,00.00
23	7.77 प्रतिशत मध्यप्रदेश सरकार स्टॉक, 2019	10,75,00.00	--	--	10,75,00.00
22	8.40 प्रतिशत मध्यप्रदेश सरकार स्टॉक, 2019	10,10,25.00	--	--	10,10,25.00
21	8.31 प्रतिशत मध्यप्रदेश सरकार स्टॉक, 2019	15,60,00.00	--	--	15,60,00.00

fooj.k l a[; k 15 जारी  
fooj.k l a[; k 15 dk vuqXud & जारी

॥यक [k ₹ ea ॥

__ .k dk fooj .k		1 vi 2013 dks 'k\$	o"z ds nk\$ ku of) ; ka	o"z ds nk\$ ku mlekp	31 ekpZ 2014 dks 'k\$
ड&	ykd __.k & जारी				
6003	jkT; l jdkj dk vkarfjd __.k & जारी				
101	cktkj __.k & जारी				
	l; kt okys cktkj __.k & समाप्त				
20	8.32 प्रतिशत मध्यप्रदेश सरकार स्टॉक, 2019	15,60,00.00	--	--	15,60,00.00
19	8.32 प्रतिशत मध्यप्रदेश सरकार स्टॉक, 2020	15,53,00.00	--	--	15,53,00.00
18	8.54 प्रतिशत मध्यप्रदेश सरकार स्टॉक, 2020	11,48,00.00	--	--	11,48,00.00
17	8.44 प्रतिशत मध्यप्रदेश सरकार स्टॉक, 2020	12,00,00.00	--	--	12,00,00.00
16	8.39 प्रतिशत मध्यप्रदेश सरकार स्टॉक, 2021	10,00,00.00	--	--	10,00,00.00
15	8.48 प्रतिशत मध्यप्रदेश सरकार स्टॉक, 2021	7,00,00.00	--	--	7,00,00.00
14	8.36 प्रतिशत मध्यप्रदेश सरकार स्टॉक, 2021	10,00,00.00	--	--	10,00,00.00
13	9.05 प्रतिशत मध्यप्रदेश राज्य विकास ऋण, 2021	10,00,00.00	--	--	10,00,00.00
12	8.73 प्रतिशत मध्यप्रदेश राज्य विकास ऋण, 2022	15,00,00.00	--	--	15,00,00.00
11	8.99 प्रतिशत मध्यप्रदेश सरकार स्टॉक, 2022	15,00,00.00	--	--	15,00,00.00
10	8.92 प्रतिशत मध्यप्रदेश सरकार स्टॉक, 2022	10,00,00.00	--	--	10,00,00.00
09	8.60 प्रतिशत मध्यप्रदेश सरकार स्टॉक, 2023	10,00,00.00	--	--	10,00,00.00
08	8.64 प्रतिशत मध्यप्रदेश सरकार स्टॉक, 2023	10,00,00.00	--	--	10,00,00.00
07	8.63 प्रतिशत मध्यप्रदेश सरकार स्टॉक, 2023	15,00,00.00	--	--	15,00,00.00
06	9.53 प्रतिशत मध्यप्रदेश सरकार स्टॉक, 2023	--	10,00,00.00	--	10,00,00.00
05	9.68 प्रतिशत मध्यप्रदेश सरकार स्टॉक, 2023	--	5,00,00.00	--	5,00,00.00
04	9.29 प्रतिशत मध्यप्रदेश सरकार स्टॉक, 2023	--	10,00,00.00	--	10,00,00.00
03	9.30 प्रतिशत मध्यप्रदेश सरकार स्टॉक, 2023	--	5,00,00.00	--	5,00,00.00
02	9.29 प्रतिशत मध्यप्रदेश राज्य विकास ऋण, 2024	--	10,00,00.00	--	10,00,00.00
01	9.40 प्रतिशत मध्यप्रदेश राज्य विकास ऋण, 2024	--	10,00,00.00	--	10,00,00.00
योग – ब्याज वाले बाजार ऋण		3,14,06,57.59	50,00,00.00	14,28,17.84	3,49,78,39.75

fooj.k l a ; k 15 जारी  
fooj.k l a ; k 15 dk vuqYud & जारी

व्यय [क ₹ एवं

__ .k dk fooj .k		1 vi 2013 dks 'k\$	o"z ds nkj ku of) ; ka	o"z ds nkj ku mlekp	31 ekpZ 2014 dks 'k\$
ड&	ykcd __.k & जारी				
6003	jkt; l jdkj dk vkarfjd __.k & जारी				
101	cktkj __.k & समाप्त fcuk C; kt okys cktkj __.k &				
69	6.75 प्रतिशत मध्य प्रदेश राज्य विकास ऋण, 1992	2.63	--	--	2.63
68	7 प्रतिशत मध्य प्रदेश राज्य विकास ऋण, 1993	2.86	--	--	2.86
67	7.50 प्रतिशत मध्य प्रदेश राज्य विकास ऋण, 1997	0.02	--	--	0.02
66	9.75 प्रतिशत मध्य प्रदेश राज्य विकास ऋण, 1998	1.54	--	--	1.54
65	9 प्रतिशत मध्य प्रदेश राज्य विकास ऋण, 1999	5.37	--	--	5.37
64	8.75 प्रतिशत मध्य प्रदेश राज्य विकास ऋण, 2000	0.02	--	--	0.02
63	11 प्रतिशत मध्य प्रदेश राज्य विकास ऋण, 2001	6.95	--	--	6.95
62	13.50 प्रतिशत मध्य प्रदेश राज्य विकास ऋण, 2003	3.09	--	--	3.09
61	14 प्रतिशत मध्य प्रदेश राज्य विकास ऋण, 2005	9.42	--	--	9.42
60	13.75 प्रतिशत मध्य प्रदेश राज्य विकास ऋण, 2007	4.34	--	3.62	0.72
59	13 प्रतिशत मध्य प्रदेश राज्य विकास ऋण, 2007	0.77	--	--	0.77
58	13.05 प्रतिशत मध्य प्रदेश राज्य विकास ऋण, 2007	0.01	--	--	0.01
57	11.50 प्रतिशत मध्य प्रदेश राज्य विकास ऋण, 2008	0.14	--	--	0.14
56	11.50 प्रतिशत मध्य प्रदेश राज्य विकास ऋण, 2009	0.39	--	--	0.39
55	11 प्रतिशत मध्य प्रदेश राज्य विकास ऋण, 2010	0.21	--	--	0.21
54	11.50 प्रतिशत मध्य प्रदेश राज्य विकास ऋण, 2011	0.29	--	--	0.29
53	12 प्रतिशत मध्य प्रदेश राज्य विकास ऋण, 2011	4.99	--	--	4.99
	योग—बिना ब्याज वाले बाजार ऋण	43.04	--	3.62	39.42
	योग—ब्याज वाले बाजार ऋण	3,14,07,00.63	50,00,00.00	14,28,17.84	3,49,78,39.75
	योग—101—बाजार ऋण	3,14,07,00.63	50,00,00.00	14,28,21.46	3,49,78,79.17

fooj.k l d; k 15 & जारी  
fooj.k l d; k 15 dk vuyXud & जारी

__ .k dk foofj .k		1 vi dy 2013 dks 'kSk	o"nz ds nkj ku of) ; ka 'kSk	o"nz ds nkj ku mlekpu	31 ekpl 2014 dks 'kSk
ड& 6003	ykcd __.k & जारी jkT; l jdkj dk vkrfjd __.k & समाप्त				
103	भारतीय जीवन बीमा निगम से ऋण	94,37.04 <sup>(क)</sup>	--	10,76.35	83,60.69
104	भारतीय सामान्य जीवन बीमा निगम से ऋण	9,91.88 <sup>(ख)</sup>	--	1,22.84	8,69.04
105	कृषि और ग्रामीण विकास बैंक हेतु राष्ट्रीय बैंक से ऋण	41,72,03.22 <sup>(ग)</sup>	12,50,00.00	5,83,45.85	48,38,57.37
106	प्रतिकर तथा अन्य बंध पत्र-शहरी भूमि सीमा तथा नियमन अधिनियम, 1976 के बदले में नकद भुगतान हेतु जारी बॉण्ड	44.60	--	--	44.60
	8.50 प्रतिशत म.प्र. पावर बॉण्ड-I	7,99,16.70	--	2,66,38.90	5,32,77.80
	8.00 प्रतिशत म.प्र. पावर बॉण्ड-II	6,13,08.00	--	94,32.00	5,18,76.00
	योग-106-प्रतिकर तथा अन्य बंध पत्र	14,12,69.30	--	3,60,70.90	10,51,98.40
107	भारतीय स्टेट बैंक तथा सहयोगी बैंकों से ऋण	1,20,67.75	(-) 1,19,20.11	28.55	1,19.09
108	राष्ट्रीय सहकारी विकास निगम से ऋण	96,74.12 <sup>(घ)</sup>	81,98.48	29,82.93	1,48,89.67
109	अन्य संस्थाओं से ऋण - राजीव गांधी ग्रामीण विद्युतीकरण योजना के अन्तर्गत ग्रामीण विद्युतीकरण निगम से ऋण	81,26.52	--	4,67.10	76,59.42
	राष्ट्रीय राजधानी क्षेत्र योजना मंडल से ऋण (एन.सी.आर.पी.बी.)	55,55.00	--	5,26.00	50,29.00
	राष्ट्रीय राजधानी क्षेत्र विकास मंडल से ऋण (एन.सी.आर.डी.बी.)	12,24.00	--	--	12,24.00
	हुडको से ऋण	40,83.49	1,19,20.11	91,64.16	68,39.44
	योग-109-अन्य संस्थाओं से ऋण	1,89,89.01	1,19,20.11	1,01,57.26	2,07,51.86
	योग-स्वायत्तशासी निकायों से ऋण	60,96,32.32	13,31,98.48	10,87,84.68	63,40,46.12
111	केन्द्रीय सरकार की राष्ट्रीय अल्प बचत निधि को जारी विशेष प्रतिभूतियां	1,68,05,99.90	19,96,39.86	7,26,56.20	1,80,75,83.56
	योग-6003-राज्य सरकार का आंतरिक ऋण	5,43,09,32.85	83,28,38.34	32,42,62.34	5,93,95,08.85

(क) दिनांक 31.10.2000 को राज्य वित्त विभाग की राशि से ₹ (-) 3,12.23 लाख भिन्न हैं, जिसका पुनर्मिलान किया जाना है। वित्त विभाग के अद्यतन आंकड़े उपलब्ध नहीं हैं।

(ख) दिनांक 31.10.2000 को राज्य वित्त विभाग की राशि से ₹ 3.93 लाख भिन्न हैं, जिसका पुनर्मिलान किया जाना है। वित्त विभाग के अद्यतन आंकड़े उपलब्ध नहीं हैं।

(ग) दिनांक 31.10.2000 को राज्य वित्त विभाग की राशि से ₹ 7.09 लाख भिन्न हैं, जिसका पुनर्मिलान किया जाना है। वित्त विभाग के अद्यतन आंकड़े उपलब्ध नहीं हैं।

(घ) दिनांक 31.10.2000 को राज्य वित्त विभाग की राशि से ₹ (-) 4,10.18 लाख भिन्न हैं, जिसका पुनर्मिलान किया जाना है। वित्त विभाग के अद्यतन आंकड़े उपलब्ध नहीं हैं।

fooj.k l d; k 15 & जारी  
fooj.k l d; k 15 dk vuyXud & जारी

व्यय [क ₹ एवं]

__ .k dk fooj .k		1 vi dy 2013 dks 'k\$ k	o" k' ds nk\$ ku of) ; ka	o" k' ds nk\$ ku mlekpu	31 ekpZ 2014 dks 'k\$ k
ड& ykd __.k & जारी					
6004 dlnh; l j dkj l s __.k rFkk vfxe					
01 ; kst urj __.k &					
107 राष्ट्रीय ऋण छात्रवृत्ति के लिये ऋण		1,52.86	--	--	1,52.86
115 पुलिस बल के आधुनिकीकरण के लिये ऋण		48,52.07	--	3,66.79	44,85.28
201 गृह निर्माण अग्रिम- अखिल भारतीय सेवा अधिकारियों को आवास निर्माण के लिये ऋण		12.00	--	1.50	10.50
800 अन्य ऋण -					
विस्थापित व्यक्तियों का पुनर्वास		0.54	--	--	0.54
योग-800-अन्य ऋण		0.54	--	--	0.54
योग-01-योजनेतर ऋण		50,17.47	--	3,68.29	46,49.18
02 j kT; @ l \$ k j kT; {k s= dh vk; kst ukxr ; kst ukvka ds fy; s __.k &					
101 एक मुश्त ऋण -					
(i) एक मुश्त ऋण		31,14,04.83	1,89,95.95	1,84,59.74	31,19,41.04
(ii) बैंक टू बैंक आधार पर ऋण		50,60,46.26	10,22,47.67	2,10,68.10	58,72,25.83
योग - 101 एक मुश्त ऋण		81,74,51.09	12,12,43.62	3,95,27.84	89,91,66.87
105 बारहवें वित्त आयोग की अनुशंसाओं के अनुरूप समेकित ऋण		40,41,24.67	--	3,63,05.97	36,78,18.70
योग-02 राज्य/संघ राज्य क्षेत्र की योजनागत स्कीमों के लिये ऋण		1,22,15,75.76	12,12,43.62	7,58,33.81	1,26,69,85.57
03 dlnh; vk; kst ukxr ; kst ukvka ds fy; s __.k					
102 मृदा एवं जल संरक्षण के लिए ऋण -					
भू-उपयोगी मंडलों के सुदृढीकरण हेतु ऋण		--	--	--	--
800 अन्य ऋण					
पूर्व पूर्वी पाकिस्तान से आये नये प्रवजकों के पुनर्वन्दोबस्त हेतु ऋण		--	--	--	--
विस्थापित व्यक्तियों का पुनर्वास एवं राहत		--	--	--	--
महिलाओं के लिए सहकारिता		--	--	--	--
गतिवर्धित सिंचाई लाभ कार्यक्रम		--	--	--	--
योग-800-अन्य ऋण		--	--	--	--
योग-03-केन्द्रीय आयोजनागत योजनाओं के लिये ऋण		--	--	--	--

fooj.k l a ; k 15 & समाप्त  
fooj.k l a ; k 15 dk vuyxud & जारी

__ .k dk fooj.k		1 vi s; 2013 dks 'k'sk	o"kl ds nkj ku of) ; ka	o"kl ds nkj ku mlekp	31 ekpZ 2014 dks 'k'sk
ड& ykd __.k & समाप्त					
6004 dlnh; l jdkj l s __.k rFkk vfxæ & समाप्त					
04 dlnh; : i l s i k; k f t r v k; k s t u k x r ; k s t u k v k a d s f y, __.k &					
102 मृदा एवं जल संरक्षण के लिये ऋण -					
(i) नदी घाटी परियोजना के जल संग्रहण क्षेत्र में भू-संरक्षण कार्य हेतु ऋण		--	--	--	--
(ii) बाढ़ प्रणति सिंधु गंगा बेसिन के जल ग्रहण क्षेत्र-एकीकृत व्यवस्था हेतु ऋण		--	--	--	--
योग-102-मृदा तथा जल संरक्षण हेतु ऋण		--	--	--	--
103 बड़े एवं मध्यम उद्योग -					
(i) ग्रामीण हथकरघा उद्योगों के लिये ऋण		--	--	--	--
(ii) हथकरघा विकास परियोजना		--	--	--	--
योग - 103 - बड़े एवं मध्यम उद्योग		--	--	--	--
108 अन्य सहकारिता ऋण -					
कमजोर वर्गों के लिये सहकारिता ऋण/अ.जा.-ज.जा.		--	--	--	--
योग - 108 - अन्य सहकारिता ऋण		--	--	--	--
109 कृषि साख स्थिरीकरण निधि के लिये ऋण		--	--	--	--
205 पारेषण एवं वितरण योजनाएं - अन्तर्राज्यीय पारेषण लाइनें		--	--	--	--
800 अन्य ऋण -					
001 अन्तर्राज्यीय महत्व की सड़कें		--	--	--	--
002 नागरिक आपूर्ति योजनाओं के लिए ऋण		--	--	--	--
003 कमान क्षेत्र विकास कार्यक्रम हेतु ऋण		--	--	--	--
004 छोटे एवं मध्यम शहरों के एकीकृत विकास के लिये ऋण		--	--	--	--
005 वर्षा से प्रभावित क्षेत्रों के लिए राष्ट्रीय जल ग्रहण विकास परियोजना		--	--	--	--
006 कृषि का बृहद प्रबंधन		--	--	--	--
योग - 800 - अन्य ऋण		--	--	--	--
योग - 04 - केन्द्रीय रूप से प्रायोजित आयोजनागत योजनाओं के लिए ऋण		--	--	--	--
07 1984&85 i w l d s __.k &					
102 राष्ट्रीय छात्रवृत्ति ऋण योजना		1,87.89	--	--	1,87.89
योग - 07 - 1984-85 पूर्व के ऋण		1,87.89	--	--	1,87.89
योग - 6004 - केन्द्रीय सरकार से ऋण तथा अग्रिम		1,22,67,81.12	12,12,43.62	7,62,02.10	1,27,18,22.64
; t x & M- & ykd __.k		6,65,77,13.97	95,40,81.96	40,04,64.44	7,21,13,31.49



## 16 & I jdkj }kjk fn; s x, \_\_.k vksj vfxe dk foLr'r fooj.k i =d

vuqkx&1 % \_\_.kka , oa vfxeka dk eq; , oa y?kq 'kh"kbkj I kj %

कुल संवितरण में से, योजनागत प्रयोजना हेतु राशि, प्रत्येक मुख्यशीर्ष के लिए कुल भुगतान की राशि के नीचे कोष्ठक में दर्शाई गई है।

%y[k ₹ e#

eq; 'kh"z	y?kq 'kh"z	1 vi & 2013 dks 'k\$'k	o"z ds nks ku I forj .k	o"z ds nks ku i qHkzrku	cVVs [kkr s Mkys x; s vol nyh ; k\$; __.k vksj vfxe	31 epl 2014 dks 'k\$'k 1/3 \$4 1/2 & 1/5 \$6 1/2	o"z ds nks ku fuoy of) @ deh 1/7 & 3 1/2	tek c; kt
1	2	3	4	5	6	7	8	9
p d 1/4-1/2 6075 800	__ .k rFkk vfxe & I keW; I ok, a & i ku rFkk fofo/k I keW; I ok, a & विविध सामान्य सेवाओं के लिये ऋण अन्य ऋण – अन्य विविध ऋण	10,77,22.18	6,28.16	1,80.00	--	10,81,70.34	4,48.16	--
	योग 6075—विविध सामान्य सेवाओं के लिये ऋण	10,77,22.18	6,28.16	1,80.00	--	10,81,70.34	4,48.16	--
	योग—क—सामान्य सेवाएं	10,77,22.18	6,28.16	1,80.00	--	10,81,70.34	4,48.16	--
[k 1/4-1/2 6202 01 203 (i) (ii) (iii)	I keftd I okvka ds fy, __.k & f'k{k} [ksyd] dyk rFkk I dfr ds fy, __.k & शिक्षा, खेलकूद, कला तथा संस्कृति के लिए ऋण I keW; f'k{k} & विश्वविद्यालय तथा उच्च शिक्षा विश्वविद्यालयों को ऋण राष्ट्रीय ऋण छात्रवृत्ति योजना अशासकीय महाविद्यालय पेंशन भुगतान योजना	23,29.19	10,00.00	16.08	--	33,13.11	9,83.92	--
	योग—203—विश्वविद्यालय तथा उच्च शिक्षा	23,31.23	10,00.00	16.08	--	33,15.15	9,83.92	--
600	सामान्य – अन्य विविध ऋण	0.53	--	--	--	0.53	--	--
	योग—01—सामान्य शिक्षा	23,31.76	10,00.00	16.08	--	33,15.68	9,83.92	--
02 104	rduhdh f'k{k} & बहुशिल्प – विश्व बैंक पोषित तकनीकी शिक्षा गुणवत्ता सुधार कार्यक्रम – पोलीटेकनिक महाविद्यालय को ऋण	94.46	--	--	--	94.46	--	--
105	इंजीनियरिंग/तकनीकी महाविद्यालय तथा संस्थान— विश्व बैंक द्वारा पोषित तकनीकी शिक्षा गुणवत्ता सुधार कार्यक्रम के लिये अभियांत्रिकीय महाविद्यालयों को ऋण	9,98.12	--	--	--	9,98.12	--	--
	योग—02—तकनीकी शिक्षा	10,92.58	--	--	--	10,92.58	--	--

टीप :- इस विवरण पत्रक में मोटे अंक एकीकृत म.प्र. राज्य के शेषों को दर्शाते हैं, जिनका म.प्र. पुनर्गठन अधिनियम, 2000 के अंतर्गत म.प्र. एवं छत्तीसगढ़ राज्य के मध्य आवंटन किया जाना है।



## fooj.k l d; k 16 &amp; जारी

₹ [k ₹ e]

ef; 'kh"z	y?kq 'kh"z	1 vi & 2013 dks 'k'k	o"z ds nkj ku l forj.k	o"z ds nkj ku i qHkkrku	cVVs [kkrs Mkys x; s vol yh ; kx; __.k vj vfxe	31 eko 2014 dks 'k'k 1/3 \$ 4/5 & 1/5 \$ 6/6	o"z ds nkj ku fuoy of) @ deh 1/7 & 3/2	tek c; kt
1	2	3	4	5	6	7	8	9
p	__ .k rFkk vfxe & जारी							
[k	l kekftd l okvka ds fy, __.k & जारी							
1/2	tyi rri l Qkb] vkokl rFkk 'kgjh fodkl ds fy; s __.k &							
6215	जलपूर्ति तथा सफाई के लिये ऋण -							
01	tyi rri &							
101	शहरी जलपूर्ति कार्यक्रम-							
(i)	राष्ट्रीय जल प्रदाय योजनाओं हेतु नगर निगम को ऋण	1,21.59	--	--	--	1,21.59	--	--
(ii)	नवीन शहरी जल प्रदाय योजना हेतु नगर निगम को ऋण	59,11.12	--	--	--	59,11.12	--	--
(iii)	अनुसूचित जाति हेतु हरिजन विशेषांश योजना के लिये ऋण	5,76.35	--	--	--	5,76.35	--	--
(iv)	सिंहस्थ मेले के लिये ऋण एवं अग्रिम	2,85.43	--	--	--	2,85.43	--	--
(v)	अन्य विविध ऋण	4,33.51	--	--	--	4,33.51	--	--
(vi)	भोपाल शहर के लिये नर्मदा जल मेग्नीफिकेशन योजना	1,18,91.20	--	--	--	1,18,91.20	--	--
(vii)	पुनरीक्षित जल प्रदाय योजना	6,91.50	--	--	--	6,91.50	--	--
	योग-101-शहरी __ कार्यक्रम	1,99,10.70	--	--	--	1,99,10.70	--	--
102	ग्रामीण जलपूर्ति कार्यक्रम- नगर निगम को ऋण	2,59.06	--	--	--	2,59.06	--	--
191	स्थानीय संस्थाओं और नगर पालिकाओं आदि को ऋण - शहरी जल प्रदाय योजना	3,07.07	--	--	--	3,07.07	--	--
	हरदा टाउन की जल मेग्नीफिकेशन योजना	35.00	--	--	--	35.00	--	--
	योग-191-स्थानीय संस्थाओं और नगर पालिकाओं आदि को ऋण	3,42.07	--	--	--	3,42.07	--	--
796	जनजातीय क्षेत्र उप-योजना-जनजाति क्षेत्र उप-योजना के अन्तर्गत ऋण	3,41.39	--	--	--	3,41.39	--	--
800	अन्य ऋण -							
(i)	शहरी जल प्रदाय योजना	5,03.66	--	--	--	5,03.66	--	--
(ii)	नवीन शहरी जल प्रदाय योजना	1,20.24	--	--	--	1,20.24	--	--
	योग - 800 - अन्य ऋण	6,23.90	--	--	--	6,23.90	--	--
	योग - 01 - जलपूर्ति	2,14,77.12	--	--	--	2,14,77.12	--	--
02	ey&ty rFkk l Qkbi &							
191	स्थानीय निकायों, नगर पालिकाओं आदि को ऋण - अन्य विविध ऋण	0.27	--	--	--	0.27	--	--
800	अन्य ऋण -							
	मल निकास योजना	25,22.45	--	--	--	25,22.45	--	--
	ग्वालियर मल निकास योजना के चालू तथा शेष कार्यों के लिए सहायता	3,50.00	--	--	--	3,50.00	--	--
	योग - 800 - अन्य ऋण	28,72.45	--	--	--	28,72.45	--	--
	योग - 02 - मल-जल तथा सफाई	28,72.72	--	--	--	28,72.72	--	--
	योग-6215- जलपूर्ति तथा सफाई के लिए ऋण	2,43,49.84	--	--	--	2,43,49.84	--	--

## fooj.k l d; k 16 &amp; जारी

₹ e

ed; 'kh"z	y?kq 'kh"z	1 vi & 2013 dks 'ksk	o"z ds nksku l forj.k	o"z ds nksku i pthkrku	cVVs [kkrs Mkys x; s vol myh ; kx; __.k vks vfxe	31 epl 2014 dks 'ksk 1/3 \$ 4 1/2 & 1/5 \$ 6 1/2	o"z ds nksku fuoy of) @ deh 1/7 & 3 1/2	tek C; kt
1	2	3	4	5	6	7	8	9
p	__ .k rFkk vfxe & जारी							
[k	l keftd l okvka ds fy, __.k & जारी							
1/2	tyifr] l Okb] vkokl rFkk 'kgjh fodkl ds fy; s __.k & जारी							
6216	आवास के लिये ऋण –							
02	'kgjh vkokl &							
195	आवास सहकारिताओं के लिये ऋण –							
(i)	मध्यप्रदेश गृह निर्माण मण्डल द्वारा भवनों के निर्माण हेतु सुदामा नगर शिक्षक कल्याण आवास समिति, इंदौर को ऋण	45.45	--	--	--	45.45	--	--
(ii)	अन्य विविध ऋण	5.94	--	--	--	5.94	--	--
	योग-195-आवास सहकारिताओं के लिये ऋण	51.39	--	--	--	51.39	--	--
201	आवास बोर्ड को ऋण –							
(i)	निम्न आय वर्गीय आवास योजना	5.67	--	--	--	5.67	--	--
		<b>1,61.50</b>				<b>1,61.50</b>		
(ii)	भारतीय जीवन बीमा निगम द्वारा वित्त पोषित निम्न आय वर्गीय आवास योजना	10.16	--	--	--	10.16	--	--
		<b>75.61</b>				<b>75.61</b>		
(iii)	मध्यम आय वर्गीय आवास योजना	3.44	--	--	--	3.44	--	--
		<b>1,50.82</b>				<b>1,50.82</b>		
(iv)	भारतीय जीवन बीमा निगम द्वारा वित्त पोषित मध्यम आय वर्गीय आवास योजना	5.23	--	--	--	5.23	--	--
(v)	मध्यम आय वर्गीय आवास योजना हेतु जीवन बीमा निगम द्वारा ऋण	<b>15,60.00</b>	--	--	--	<b>15,60.00</b>	--	--
(vi)	उच्च आय वर्गीय आवास योजना	<b>25.00</b>	--	--	--	<b>25.00</b>	--	--
(vii)	समाज के आर्थिक रूप से कमजोर वर्ग के लिये आवास योजना	21.70	--	--	--	21.70	--	--
		<b>1,48.67</b>				<b>1,48.67</b>		
(viii)	औद्योगिक आवास योजना को आर्थिक सहायता	<b>74.47</b>	--	--	--	<b>74.47</b>	--	--
(ix)	मध्यप्रदेश गृह निर्माण मण्डल को चालू वर्ष के लिए बाजार ऋण	3,03.44	--	--	--	3,03.44	--	--
		<b>27,87.93</b>				<b>27,87.93</b>		
(x)	समाज के आर्थिक रूप से कमजोर वर्ग के लिए भूमि अधिग्रहण एवं विकास के लिए जीवन बीमा निगम द्वारा ऋण	7.40	--	--	--	7.40	--	--
		<b>53.11</b>				<b>53.11</b>		
(xi)	जीवन बीमा निगम द्वारा वित्त पोषित समाज के आर्थिक रूप से कमजोर तबके के लिये आवास योजना	<b>3,04.21</b>	--	--	--	<b>3,04.21</b>	--	--
(xii)	सहायक बीमा निगम द्वारा वित्त पोषित समाज के आर्थिक रूप से कमजोर तबके के लिये आवास योजना	<b>10,23.11</b>	--	--	--	<b>10,23.11</b>	--	--

## fooj.k l d; k 16 &amp; जारी

₹ e

ed; 'kh"KZ	y?kq 'kh"KZ	1 vi & 2013 dks 'k'sk	o"KZ ds nkjku l forj.k	o"KZ ds nkjku i pthkkrku	cVVs [kkrs Mkys x; s vol myh ; kK; __.k vkj vfxe	31 epl 2014 dks 'k'sk 1/3\$4 1/2 & 1/5\$6 1/2	o"KZ ds nkjku fuoy of) @ deh 1/7 & 3 1/2	tek C; kt
1	2	3	4	5	6	7	8	9
p	__ .k rFkk vfxe & जारी							
[k	l keftd l okvka ds fy, __.k & जारी							
1/2	tyi fr] l Okb] vkokl rFkk 'kgjh fodkl ds fy; s __.k & जारी							
6216	आवास के लिये ऋण – जारी							
02	'kgjh vkokl & समाप्त							
201	आवास बोर्ड को ऋण – समाप्त							
(xiii)	भू-अधिग्रहण एवं विकास योजना	6.00	--	--	--	6.00	--	--
		<b>11.00</b>				<b>11.00</b>		
(xiv)	अन्य विविध ऋण	<b>1,09.51</b>	--	--	--	<b>1,09.51</b>	--	--
	योग – 201 – आवास बोर्ड को ऋण	3,57.81	--	--	--	3,57.81	--	--
		<b>64,90.17</b>				<b>64,90.17</b>		
796	जनजातीय क्षेत्र उप-योजना –							
	जनजाति क्षेत्र उप-योजना के अंतर्गत ऋण	7,73.12	--	--	--	7,73.12	--	--
800	अन्य ऋण – अनुसूचित जातियों के लिये विशेष घटक योजना –							
	मध्यम आय समूह आवास योजना के लिये भारतीय जीवन बीमा निगम द्वारा ऋण	67.89	--	--	--	67.89	--	--
	योग – 02 – शहरी आवास	12,50.21	--	--	--	12,50.21	--	--
		<b>64,90.17</b>				<b>64,90.17</b>		
03	xkeh.k vkokl &							
201	आवास मंडल को ऋण –							
(i)	ग्रामीण आवास योजना	17.88	--	--	--	17.88	--	--
(ii)	भारतीय जीवन बीमा निगम द्वारा वित्त पोषित ग्रामीण आवास योजना	17.32	--	--	--	17.32	--	--
(iii)	सामान्य बीमा निगम द्वारा वित्त पोषित ग्रामीण आवास योजना	9.83	--	--	--	9.83	--	--
(iv)	भारतीय जीवन बीमा निगम आवास योजना	66.11	--	--	--	66.11	--	--
(v)	अन्य विविध ऋण	6.51	--	--	--	6.51	--	--
	योग-201-आवास बोर्ड को ऋण	<b>1,17.65</b>	--	--	--	<b>1,17.65</b>	--	--
796	जनजातीय क्षेत्र उप-योजना–							
	जनजाति क्षेत्र उप-योजना के अन्तर्गत ऋण	49.09	--	--	--	49.09	--	--
	योग-03-ग्रामीण आवास	49.09	--	--	--	49.09	--	--
		<b>1,17.65</b>				<b>1,17.65</b>		
80	l kekl; &							
190	सार्वजनिक क्षेत्र के तथा अन्य उपक्रमों को ऋण –							
	अन्य विविध ऋण	5,25.22	--	--	--	5,25.22	--	--

## fooj.k l d; k 16 &amp; जारी

₹/क [क ₹ e]

ef; 'kh"Kz	y?kq 'kh"Kz	1 vi & 2013 dks 'k'sk	o"K ds nkj ku l forj.k	o"K ds nkj ku i qHkx rku	cVVs [kkrs Mkys x; s vol myh ; kK; ___k vkj vfxe	31 ekpZ 2014 dks 'k'sk 1/3 \$4 1/2 & 1/5 \$6 1/2	o"K ds nkj ku fuoy of) @ deh 1/7 & 3/2	tek c; kt
1	2	3	4	5	6	7	8	9
p [k 1/2x 1/2	___k rFkk vfxe & जारी l kekt d l okvka ds fy, ___k & जारी tyi r r] l Okb] vkokl rFkk 'kgjh fodkl ds fy; s ___k & जारी							
6216	आवास के लिये ऋण – समाप्त l kekl; & समाप्त							
201	आवास बोर्ड को ऋण –							
(i)	भूमि अधिग्रहण एवं विकास योजना	1,71.52	--	--	--	1,71.52	--	--
(ii)	मध्यप्रदेश पुलिस गृह निर्माण मंडल को ऋण	38,32.10	--	--	--	38,32.10	--	--
		94,76.00				94,76.00		
(iii)	सामान्य जीवन बीमा निगम द्वारा वित्त पोषित समाज के आर्थिक रूप से कमजोर वर्ग के लिए आवास योजना	16.16	--	--	--	16.16	--	--
(iv)	अन्य विविध ऋण	1.20	--	--	--	1.20	--	--
	योग-201-आवास बोर्ड को ऋण	38,32.10	--	--	--	38,32.10	--	--
		96,64.88				96,64.88		
796	जनजातीय क्षेत्र उप-योजना – जनजाति क्षेत्र उप-योजनान्तर्गत ऋण योग – 80 – सामान्य	3,66.34	--	--	--	3,66.34	--	--
		41,98.44	--	--	--	41,98.44	--	--
		1,01,90.10				1,01,90.10		
	योग – 6216 – आवास के लिये ऋण	54,97.74	--	--	--	54,97.74	--	--
		1,67,97.92				1,67,97.92		
6217	शहरी विकास के लिये ऋण –							
01	jkT; jkt/kkuh fodkl &							
789	अनुसूचित जातियों के लिये विशेष घटक योजना	18,91.83	--	--	--	18,91.83	--	--
800	अन्य ऋण –							
(i)	राजधानी में मूलभूत सुविधाओं का विकास	1,34,88.47	6,97.36	6,16.12	--	1,35,69.71	81.24	--
(ii)	राजधानी में मूलभूत सुविधाओं के विकास हेतु विदेशी सहायता प्राप्त परियोजना (एस.सी.) ऋण तथा अग्रिम	18,05.94	1,88.31	--	--	19,94.25	1,88.31	--
	योग – 800 – अन्य ऋण	1,52,94.41	8,85.67	6,16.12	--	1,55,63.96	2,69.55	--
	योग – 01 – राज्य राजधानी विकास	1,71,86.24	8,85.67	6,16.12	--	1,74,55.79	2,69.55	--
02	jk"Vh; jkt/kkuh {ks= &							
001	निदेशन और प्रशासन –							
(i)	देवास विकास प्राधिकरण को ऋण	10,00.00	--	--	--	10,00.00	--	--
(ii)	शहरी विकास मंत्रालय द्वारा काउन्टर मैग्नेट योजना के अंतर्गत सहायता	27,99.97	--	--	--	27,99.97	--	--
	योग – 001 – निदेशन और प्रशासन	37,99.97	--	--	--	37,99.97	--	--
191	स्थानीय संस्थाओं तथा नगर पालिकाओं/नगर निगमों आदि को ऋण (ग्वालियर काउन्टर मैग्नेट योजना)	50,52.68	--	--	--	50,52.68	--	--

## fooj.k l d; k 16 &amp; जारी

₹ e

ed; 'kh"KZ	y?kq 'kh"KZ	1 vi & 2013 dks 'ksk	o"K ds nKj ku l forj.k	o"K ds nKj ku i pthkkrku	cVVs [kkrs Mkys x; s vol myh ; kK; __.k vKj vfxe	31 epl 2014 dks 'ksk 1/3 \$4 1/2 & 1/5 \$6 1/2	o"K ds nKj ku fuoy of) @ deh 1/7 & 3 1/2	tek C; kt
1	2	3	4	5	6	7	8	9
p [k 1/2x 6217 02 800	__ .k rFkk vfxe & जारी l keftd l okvka ds fy, __.k & जारी tyi fr] l Okb] vkokl rFkk 'kgjh fodkl ds fy; s __.k & जारी शहरी विकास के लिये ऋण – जारी jk"Vh; jkt/kkuh {ks= & समाप्त अन्य ऋण –							
(i)	म.प्र. विकास प्राधिकरण को लघु तथा मध्यम शहरी अधोसंरचना विकास योजना के लिए अनुदान	15,18.14	--	--	--	15,18.14	--	--
(ii)	शहरी विकास मंत्रालय द्वारा काउन्टर मेगनेट योजना के अंतर्गत सहायता योग – 800 – अन्य ऋण	12,24.00	21,03.00	21,03.00	--	12,24.00	--	--
	योग – 02 – राष्ट्रीय राजधानी क्षेत्र	27,42.14	21,03.00	21,03.00	--	27,42.14	--	--
04	xns {ks= dk fodkl &	1,15,94.79	21,03.00	21,03.00	--	1,15,94.79	--	--
191	स्थानीय निकाय, निगमों आदि को ऋण – गन्दी बस्ती क्षेत्र विकास	11,69.62	--	--	--	11,69.62	--	--
789	अनुसूचित जातियों के लिये विशेष घटक योजना— गंदी बस्ती क्षेत्र विकास	2,38.00	--	--	--	2,38.00	--	--
796	जनजातीय क्षेत्र उप-योजना – गंदी बस्ती क्षेत्र विकास	1,95.50	--	--	--	1,95.50	--	--
800	अन्य ऋण – गंदी बस्ती क्षेत्र विकास योग – 04 – गंदे क्षेत्र का विकास	88,97.32	--	--	--	88,97.32	--	--
60	vl; 'kgjh fodkl ; kt uk, a &	1,05,00.44	--	--	--	1,05,00.44	--	--
191	स्थानीय निकायों, निगमों आदि को ऋण –							
(i)	योजना क्रियान्वयन हेतु स्थानीय निकायों को ऋण	2,02,83.80	--	--	--	2,02,83.80	--	--
(ii)	नगरपालिका ऋणों पर सरकार द्वारा दी गई गारन्टी के लागू न किए जाने पर भारतीय जीवन बीमा निगम को भुगतान करने हेतु नगरपालिकाओं को ऋण	1,04.67	--	--	--	1,04.67	--	--
(iii)	नगर नियोजन हेतु नगर पालिकाओं को ऋण	8,91.84	--	--	--	8,91.84	--	--
(iv)	नगरपालिकाओं को अन्य ऋण (0381)	--	--	--	--	--	--	--
(v)	छोटे एवं मझोले नगरों के एकीकृत विकास के लिए ऋण	1,25.82	--	--	--	1,25.82	--	--
(vi)	विश्व बैंक योजना के लिए राज्य सरकार का तुल्य अंश	8,50.16	--	--	--	8,50.16	--	--
(vii)	गन्दी बस्ती सफाई हेतु नगर सुधार न्यास को ऋण	46.94	--	--	--	46.94	--	--
(viii)	भारतीय जीवन बीमा निगम द्वारा स्थानीय निकायों को फायर इंजन खरीदने के लिए ऋण	33.06	--	--	--	33.06	--	--

## fooj.k l d; k 16 &amp; जारी

₹ e

ed; 'kh"KZ	y?kq 'kh"KZ	1 vi & 2013 dks 'k'sk	o"KZ ds nkjku l forj.k	o"KZ ds nkjku i pttkkrku	cVVs [kkrs Mkys x; s vol myh ; kK; __.k vkj vfxæ	31 eptl 2014 dks 'k'sk 1/3 \$4 1/2 & 1/5 \$6 1/2	o"KZ ds nkjku fuoy of) @ deh 1/7 & 3/2	tek C; kt
1	2	3	4	5	6	7	8	9
p	__ .k rFkk vfxæ & जारी							
[k	l keftd l okvka ds fy, __.k & जारी							
1/2x 1/2	tyi fr] l Okb] vkokl rFkk 'kgjh fodkl ds fy; s __.k & समाप्त							
6217	शहरी विकास के लिये ऋण – समाप्त							
60	vl; 'kgjh fodkl ; kstuk, a & समाप्त							
191	स्थानीय निकायों, निगमों आदि को ऋण – समाप्त							
(ix)	म.प्र. राज्य विद्युत मंडल को भुगतान हेतु नगर निगम इंदौर को ऋण	2,90,25.00	--	--	--	2,90,25.00	--	--
(x)	पेयजल पूर्ति के लिये नगरीय निकायों को ऋण	62,09.69	3,64.00	11,19.80	--	54,53.89	(-) 7,55.80	--
(xi)	अन्य विविध ऋण	8.15	--	--	--	8.15	--	--
	योग-191-स्थानीय निकायों, निगमों आदि को ऋण	5,75,79.13	3,64.00	11,19.80	--	5,68,23.33	(-) 7,55.80	--
789	अनुसूचित जातियों के लिये विशेष घटक योजना	1,01,10.56	--	--	--	1,01,10.56	--	--
796	जनजातीय क्षेत्र उप-योजना-							
	जनजाति क्षेत्र उप-योजनांतर्गत योजना के लिये ऋण	3,39.15	--	--	--	3,39.15	--	--
800	अन्य ऋण –							
(i)	हरिजन विशेषांश हेतु ऋण	56.08	--	--	--	56.08	--	--
(ii)	भोपाल एवं इन्दौर शहरों के एकीकृत विकास के लिये ऋण	8,66.86	--	--	--	8,66.86	--	--
(iii)	नगरपालिका ऋणों पर सरकार द्वारा दी गई प्रत्याभूति के लागू न करने के संदर्भ में भारतीय जीवन बीमा निगम के भुगतान हेतु नगर पालिकाओं को ऋण	3,75.92	--	--	--	3,75.92	--	--
(iv)	नगरपालिकाओं को अन्य ऋण	1.06	--	--	--	1.06	--	--
(v)	चार नगर निगमों में मूलभूत सुविधाओं का विकास	6,49,76.00	4,93.05	33,28.66	--	6,21,40.39	(-) 28,35.61	--
(vi)	चार नगर निगमों में मूलभूत सुविधाओं का विकास (सामान्य)	56,81.79	1,33.15	12.93	--	58,02.01	1,20.22	--
	योग – 800 – अन्य ऋण	7,19,57.71	6,26.20	33,41.59	--	6,92,42.32	(-) 27,15.39	--
	योग – 60 – अन्य शहरी विकास योजनाएं	13,99,86.55	9,90.20	44,61.39	--	13,65,15.36	(-) 34,71.19	--
	योग – 6217 – शहरी विकास के लिये ऋण	17,92,68.02	39,78.87 (36,514.87)	71,80.51	--	17,60,66.38	(-) 32,01.64	519.11
	योग – (ग) जलपूर्ति, सफाई, आवास तथा शहरी विकास के लिये ऋण	20,91,15.60	39,78.87	71,80.51	--	20,59,13.96	(-) 32,01.64	519.11
		<b>1,67,97.92</b>				<b>1,67,97.92</b>		



## fooj.k l d; k 16 &amp; जारी

₹/क [क ₹ e]

e[; 'kh"kz	y?kq 'kh"kz	1 vi dy 2013 dks 'kSk	o"lz ds nkj ku l forj .k	o"lz ds nkj ku i qHkkrku	cVVs [kkrs Mkys x; s vol yh ; kSk; _.k vkj vfxe	31 epl 2014 dks 'kSk 1/3 \$4 1/5 \$6 1/2	o"lz ds nkj ku fuoy of) @ deh 1/7 & 3/5	tek C; kt
1	2	3	4	5	6	7	8	9
p [k M-1/2 6225 01 789 800	_.k rFkk vfxe & जारी l kekt dY; k.k ds fy, _.k & जारी अनुसूचित जातियों, अनुसूचित जनजातियों तथा अन्य पिछड़े वर्गों के कल्याण के लिये ऋण – vud fpr tkfr; k; vud fpr tutkfr; k; rFkk vU; fi NM\$ oxkz ds dY; k.k ds fy; s _.k & vud fpr tkfr; k; dk dY; k.k & अनुसूचित जातियों के लिये विशेष घटक योजना, सफाई कामगारों के लिये मुक्ति एवं पुनर्वास योजना अन्य ऋण – अन्य विविध ऋण	1,55.67 5,23.83 6,79.50	-- -- --	-- -- --	-- -- --	1,55.67 5,23.83 6,79.50	-- -- --	-- -- --
	योग-01-अनुसूचित जातियों का कल्याण	6,79.50	--	--	--	6,79.50	--	--
02 794 796 800	vud fpr tutkfr; k; dk dY; k.k & अनुसूचित जातियों के लिए विशेष घटक योजना जनजातीय क्षेत्र उप-योजना – जनजाति क्षेत्र उप-योजना के अंतर्गत योजनाओं को ऋण अन्य ऋण – अन्य विविध ऋण	11.25 37.08 28.31	-- -- --	-- -- --	-- -- --	11.25 37.08 28.31	-- -- --	-- -- --
	योग – 02 – अनुसूचित जनजातियों का कल्याण	76.64	--	--	--	76.64	--	--
03 190 800	fi NM\$ oxkz dk dY; k.k & सार्वजनिक क्षेत्र एवं अन्य उपक्रमों को ऋण – अन्य विविध ऋण, वित्त एवं म.प्र.पिछड़ा एवं अल्पसंख्यक वर्ग को ऋण (9017) अन्य ऋण – मध्यप्रदेश पिछड़ा वर्ग वित्त एवं विकास निगम को ऋण	8,99.56 57.80	17,82.18	--	--	26,81.74 57.80	17,82.18	--
	योग – 6225 – अनुसूचित जातियों, अनुसूचित जनजातियों तथा अन्य पिछड़े वर्गों के कल्याण के लिए ऋण	16,55.70	17,82.18	--	--	34,37.88	17,82.18	--
	योग – (ड.) अनुसूचित जातियों, अनुसूचित जनजातियों तथा अन्य पिछड़े वर्गों के कल्याण के लिये ऋण	16,55.70	17,82.18	--	--	34,37.88	17,82.18	--
6235 01 103 200 796 800	l ekt dY; k.k rFkk i kSk.k ds fy; s _.k & सामाजिक सुरक्षा तथा कल्याण के लिये ऋण – i qokl & भूतपूर्व पूर्वी पाकिस्तान से विस्थापित व्यक्ति – अन्य विविध व्यय अन्य राहत उपाय – अन्य विविध ऋण जनजातीय क्षेत्र उप-योजना– जनजाति क्षेत्र उप-योजनांतर्गत योजनाओं के लिये ऋण अन्य ऋण –	9.72 0.88 0.04	-- -- --	-- -- --	-- -- --	9.72 0.88 0.04	-- -- --	-- -- --
	(i) पूर्व पूर्वी पाकिस्तान से आये विस्थापितों के पुनर्वास हेतु ऋण	0.12	--	--	--	0.12	--	--
	(ii) कृषि ऋण	0.09	--	--	--	0.09	--	--
	योग – 800 – अन्य ऋण	0.21	--	--	--	0.21	--	--
	योग – 01 – पुनर्वास	10.85	--	--	--	10.85	--	--

fooj.k l d; k 16 & जारी

₹ e

ed; 'kh"KZ	y?kq 'kh"KZ	1 vi & 2013 dks 'k'sk	o"KZ ds nkj ku l forj.k	o"KZ ds nkj ku i p'k'krku	cVVs [kkrs Mkys x; s vol uyh ; kK; __.k vkj vfxe	31 epl 2014 dks 'k'sk 1/3 \$4 1/2 & 1/5 \$6 1/2	o"KZ ds nkj ku fuoy of) @ deh 1/7 & 3/5	tek C; kt
1	2	3	4	5	6	7	8	9
p [k 1/4N 1/2	__ .k rFkk vfxe & जारी l keftd l okvka ds fy, __.k & समाप्त l ekt dY; k.k rFkk i k'sk.k ds fy; s __.k & समाप्त							
6235	सामाजिक सुरक्षा तथा कल्याण के लिये ऋण – समाप्त							
02	l ekt dY; k.k &							
200	अन्य कार्यक्रम – अन्य विविध ऋण	0.28	--	--	--	0.28	--	--
60	vU; l ekt l j (kk rFkk dY; k.k dk; Øe &							
200	अन्य कार्यक्रम –							
(i)	रोजगार उन्नयन कार्यक्रम के अन्तर्गत शिक्षित बेरोजगारों को ऋण	39.78	--	--	--	39.78	--	--
(ii)	सीमांत धन के लिए शिक्षित बेरोजगारों को ऋण	1,82.72	--	--	--	1,82.72	--	--
(iii)	अन्य विविध ऋण	8.50	--	--	--	8.50	--	--
	योग – 200 – अन्य कार्यक्रम	2,31.00	--	--	--	2,31.00	--	--
796	जनजातीय क्षेत्र उप-योजना – जनजाति क्षेत्र उप-योजनांतर्गत योजनाओं के लिए ऋण	23.51	--	--	--	23.51	--	--
800	अन्य ऋण – अन्य विविध ऋण	36.50	--	--	--	36.50	--	--
	योग-60-अन्य सामाजिक सुरक्षा तथा कल्याण कार्यक्रम	2,91.01	--	--	--	2,91.01	--	--
	योग-6235-सामाजिक सुरक्षा तथा कल्याण के लिए ऋण	3,02.14	--	--	--	3,02.14	--	--
	योग-(छ) समाज कल्याण तथा पोषण के लिये ऋण	3,02.14	--	--	--	3,02.14	--	--
1/4t 1/2	vU; l ekt l okvka ds fy; s __.k &							
6250	अन्य समाज सेवाओं के लिये ऋण –							
60	vU; &							
195	श्रम सहकारिताएं – अन्य विविध ऋण	0.07	--	--	--	0.07	--	--
201	श्रम – अन्य विविध ऋण	0.03	--	--	--	0.03	--	--
800	अन्य ऋण –							
(i)	शिक्षित बेरोजगारों को ऋण	29.55	--	--	--	29.55	--	--
(ii)	रोजगार कार्यक्रम के अन्तर्गत ऋण	1,41.46	--	--	--	1,41.46	--	--
(iii)	अन्य विविध ऋण	6.47	--	--	--	6.47	--	--
	योग – 800 – अन्य ऋण	1,77.48	--	--	--	1,77.48	--	--
	योग – 60 – अन्य	1,77.58	--	--	--	1,77.58	--	--
	योग – 6250 – अन्य समाज सेवाओं के लिये ऋण	1,77.58	--	--	--	1,77.58	--	--
	योग – (ज) अन्य समाज सेवाओं के लिये ऋण	1,77.58	--	--	--	1,77.58	--	--
	योग – ख – सामाजिक सेवाओं के लिये ऋण	21,52,24.03	67,61.05	71,96.59	--	21,47,88.49	(-) 4,35.54	--
		<b>1,68,55.72</b>				<b>1,68,55.72</b>		

## fooj.k l d; k 16 &amp; जारी

₹ e

ed; 'kh"z	y?kq 'kh"z	1 vi & 2013 dks 'ksk	o"z ds nkjku l forj.k	o"z ds nkjku i pthkrku	cVVs [kkrs Mkys x; s vol y/h ; kx; __.k vkj vfxe	31 epl 2014 dks 'ksk 1/3\$41/5\$61/2	o"z ds nkjku fuoy of) @ deh 1/7&31/2	tek c; kt
1	2	3	4	5	6	7	8	9
p	__ .k rFkk vfxe & जारी							
x	vkfFkd l okvka ds fy; s __.k &							
1/2	df"k rFkk l Ec) f0; kdyki ds fy, __.k &							
6401	फसल कृषि कर्म के लिये ऋण -							
105	खाद तथा उर्वरक -							
(i)	स्थानीय खनिज स्रोतों की योजना के अन्तर्गत नगर पालिकाओं और निगमों को ऋण	30.60	--	--	--	30.60	--	--
(ii)	मोटर सायकल क्रय करने हेतु ऋण	5.45	--	--	--	5.45	--	--
(iii)	अन्य विविध ऋण	10.65	--	--	--	10.65	--	--
	योग - 105 - खाद एवं उर्वरक	46.70	--	--	--	46.70	--	--
109	वाणिज्यिक फसल - अन्य विविध ऋण	0.07	--	--	--	0.07	--	--
110	छोटे तथा मार्जिनल कृषकों और कृषि श्रमिकों के लिये योजना - अन्य विविध ऋण	4.69	--	--	--	4.69	--	--
190	सार्वजनिक क्षेत्र के तथा अन्य उपक्रमों को ऋण - मध्यप्रदेश राज्य बीज फार्म विकास निगम को अल्पावधि ऋण	(-) 0.10	--	--	--	(-) 0.10 <sup>(क)</sup>	--	--
195	कृषि सहकारिताओं को ऋण - अन्य विविध ऋण	2,66.05	--	--	--	2,66.05	--	--
195	कृषि सहकारिताओं को ऋण - अन्य विविध ऋण	11.78	--	--	--	11.78	--	--
796	जनजातीय क्षेत्र उप-योजना - जनजाति क्षेत्र उप-योजनांतर्गत योजनाओं के लिये ऋण	23.58	--	--	--	23.58	--	--
800	अन्य ऋण -							
(i)	दिनांक 31.03.74 तक विभागीय एजेन्सी के माध्यम से दिए गए अग्रिम	11,34.71	--	--	--	11,34.71	--	--
(ii)	विभागीय एजेन्सी द्वारा प्रदत्त ऋण -							
(क)	भूमि सुधार ऋण अधिनियम	3,46.29	--	0.10	--	3,46.19	(-) 0.10	--
(ख)	कृषक ऋण अधिनियम	22,14.98	--	10.85	--	22,04.13	(-) 10.85	--
	योग - (ii) विभागीय एजेन्सियों द्वारा प्रदत्त अग्रिम	25,61.27	--	10.95	--	25,50.32	(-) 10.95	--
(iii)	कीटनाशकों के क्रय और वितरण हेतु म.प्र. कृषि औद्योगिकी विकास निगम को ऋण	8,24.91	--	--	--	8,24.91	--	--
(iv)	मध्यप्रदेश बीज एवं प्रक्षेत्र निगम को ऋण	(-) 94.91	--	--	--	(-) 94.91 <sup>(क)</sup>	--	--
		26,99.56	--	--	--	26,99.56	--	--
(v)	मोटर सायकल खरीदने हेतु ऋण	1,77.49	--	--	--	1,77.49	--	--
(vi)	अन्य विविध ऋण	13.38	--	--	--	13.38	--	--
	योग - 800 - अन्य ऋण	46,16.85	--	10.95	--	46,05.90	(-) 10.95	--
		26,99.56	--	--	--	26,99.56	--	--
	योग - 6401 - फसल कृषि कर्म के लिए ऋण	47,03.57	--	10.95	--	46,92.62	(-) 10.95	--
		29,65.61	--	--	--	29,65.61	--	--

(क) ऋणात्मक शेष, शेषों के अनुभाजन न होने के कारण है।

## fooj.k l d; k 16 &amp; जारी

1/4y[k [k ₹ e#

ed; 'khi"KZ	y?kq 'khi"KZ	1 vi & y 2013 dks 'k\$'k	o"KZ ds nk\$ku l forj.k	o"KZ ds nk\$ku i p#k\$krku	cVVs [kkrs Mkys x; s vol uyh ; k\$; __.k vk\$ vfxe	31 epl 2014 dks 'k\$'k 1/3\$4 1/2 & 1/5 \$6 1/2	o"KZ ds nk\$ku fuoy of) @ deh 1/7 & 3 1/2	tek C; kt
1	2	3	4	5	6	7	8	9
p	__ .k rFkk vfxe &							
x	vkfFkd l okvka ds fy; s __.k &							
1/4d 1/2	df"k rFkk l Ec) f0; kdyki ds fy, __.k &							
6402	मृदा एवं जल संरक्षण हेतु ऋण –							
102	मृदा संरक्षण – भूमि सुधार ऋण अधिनियम	2,93.71	--	--	--	2,93.71	--	--
796	जनजातीय क्षेत्र उपयोजना-जनजाति क्षेत्र उप-योजनांतर्गत योजना के लिये ऋण	9,55.35	--	--	--	9,55.35	--	--
800	अन्य ऋण –							
(i)	भूमि सुधार ऋण अधिनियम के अन्तर्गत ऋण	7,44.49	--	24.50	--	7,19.99	(-) 24.50	--
(ii)	अन्य विविध ऋण	16.39	--	--	--	16.39	--	--
	योग-800-अन्य ऋण	7,60.88	--	24.50	--	7,36.38	(-) 24.50	--
	योग – 6402 – मृदा एवं जल संरक्षण के लिए ऋण	20,09.94	--	24.50	--	19,85.44	(-) 24.50	--
6403	पशुपालन के लिए ऋण –							
102	पशु तथा भैंस विकास – अन्य विविध ऋण	3.55	--	--	--	3.55	--	--
103	कुक्कुट विकास – अन्य विविध ऋण	67.15	--	--	--	67.15	--	--
190	सार्वजनिक क्षेत्र के तथा अन्य उपक्रमों को ऋण –							
(i)	रायपुर दुग्ध महासंघ की पुनर्वास योजना हेतु ऋण	10,09.89	--	--	--	10,09.89	--	--
(ii)	दीनदयाल उपाध्याय शोध संस्थान	1,04.97	--	--	--	1,04.97	--	--
(iii)	गौ सदन के लिये ऋण	70.00	--	--	--	70.00	--	--
(iv)	ग्वालियर दुग्ध महासंघ को ऋण	--	--	--	--	--	--	--
(v)	पुनर्वास योजना	2,50.00	--	--	--	2,50.00	--	--
(vi)	जबलपुर तथा उज्जैन दुग्ध महासंघ की पुनर्वास योजना हेतु ऋण	5,25.00	--	--	--	5,25.00	--	--
	योग – 190 – सार्वजनिक क्षेत्र के तथा अन्य उपक्रमों को ऋण	19,59.86	--	--	--	19,59.86	--	--
	योग – 6403 – पशुपालन के लिए ऋण	20,30.56	--	--	--	20,30.56	--	--

## fooj.k l d; k 16 &amp; जारी

₹ e

ed; 'kh"KZ	y?kq 'kh"KZ	1 vi & 2013 dks 'ksk	o"KZ ds nksku l forj.k	o"KZ ds nksku i pthkkrku	cVVs [kkrs Mkys x; s vol myh ; kK; __.k vks vfxe	31 epl 2014 dks 'ksk	o"KZ ds nksku fuoy of) @ deh 1/7 & 3/2	tek c; kt
1	2	3	4	5	6	7	8	9
p	__ .k rFkk vfxe & जारी							
x	vkfFkd l okvka ds fy; s __.k & जारी							
1/2	df"k rFkk l Ec) f0; kdyki ds fy, __.k & जारी							
6404	डेरी विकास के लिए ऋण -							
190	सार्वजनिक क्षेत्र के तथा अन्य उपक्रमों को ऋण -							
	मध्यप्रदेश दुग्ध महा संघ को सीमांत धन ऋण	14.16	--	--	--	14.16	--	--
	दुग्ध महासंघ और संघ के लिए पुनर्वास योजना	53,50.00	--	--	--	53,50.00	--	--
	योग - 190 - सार्वजनिक क्षेत्र के तथा अन्य उपक्रमों को ऋण	53,64.16	--	--	--	53,64.16	--	--
195	दुग्ध सहकारिता के लिए ऋण - अन्य विविध ऋण	6.14	--	--	--	6.14	--	--
800	अन्य कर्जे - दुग्ध महासंघ को ऋण	24.22	--	--	--	24.22	--	--
	योग - 6404 - डेरी विकास के लिए ऋण	53,94.52	--	--	--	53,94.52	--	--
6405	मछली पालन के लिये ऋण -							
195	मछली पालन सहकारिताओं के लिये ऋण - अन्य विविध ऋण	23.32	--	0.03	--	23.29	(-) 0.03	--
796	जनजातीय क्षेत्र उप-योजना -							
	जनजाति क्षेत्र उप-योजनांतर्गत योजना को ऋण	0.03	--	--	--	0.03	--	--
	योग - 6405 - मछली पालन के लिये ऋण	23.35	--	0.03	--	23.32	(-) 0.03	--
6406	वानिकी तथा वन्य जीवन के लिये ऋण -							
104	वानिकी -							
(i)	मध्यप्रदेश वन विकास निगम को ऋण	(-) 0.14	--	--	--	(-) 0.14 <sup>(क)</sup>	--	--
		<b>47,88.03</b>	--	--	--	<b>47,88.03</b>	--	--
(ii)	मध्यप्रदेश राज्य लघु वनोपज संघ को व्यापार संचालन हेतु ऋण	12.21 <sup>(ख)</sup>	--	--	--	12.21	--	--
(iii)	अन्य विविध ऋण	1,83.46	--	--	--	1,83.46	--	--
	योग - 104 - वानिकी	1,95.53	--	--	--	1,95.53	--	--
		<b>47,88.03</b>	--	--	--	<b>47,88.03</b>	--	--
796	जनजातीय क्षेत्र उप-योजना -							
	जनजाति क्षेत्र उप-योजना के अन्तर्गत योजनाओं के लिए ऋण	9,49.33	--	--	--	9,49.33	--	--
	योग - 6406 - वानिकी तथा वन्य जीवन के लिये ऋण	11,44.86	--	--	--	11,44.86	--	--
		<b>47,88.03</b>	--	--	--	<b>47,88.03</b>	--	--

(क) ऋणात्मक शेष, शेषों का अनुभाजन नहीं होने के कारण है।

(ख) छत्तीसगढ़ राज्य को स्थानान्तरित करने के कारण ₹ 6.12 लाख से कम किया गया।

## fooj.k l d; k 16 &amp; जारी

₹ e

ed; 'kh"z	y?kq 'kh"z	1 vi & 2013 dks 'ksk	o"z ds nksku l forj.k	o"z ds nksku i pthkrku	cVVs [kkrs Mkys x; s vol myh ; kx; __.k vks vfxe	31 epl 2014 dks 'ksk	o"z ds nksku fuoy of) @ deh	tek C; kt
1	2	3	4	5	6	7	8	9
p	__ .k rFkk vfxe & जारी							
x	vkfFkd l okvka ds fy; s __.k & जारी							
1/2	df"k rFkk l Ec) fØ; kdyki ds fy, __.k & जारी							
6408	खाद्य भण्डारण तथा भाण्डागार के लिये ऋण –							
01	[kk] &							
190	सार्वजनिक क्षेत्र के तथा अन्य उपक्रमों को ऋण –							
(i)	गोदामों के निर्माण की योजना	47.13	--	--	--	47.13	--	--
(ii)	खाद्यान क्रय	15,56.52	7,68.65	6,06.90	--	17,18.27	1,61.75	--
(iii)	म.प्र. राज्य सहकारी विपणन संघ को कार्यशील पूंजी ऋण	4,16.55	--	--	--	4,16.55	--	--
(iv)	मध्यप्रदेश नागरिक आपूर्ति निगम को ऋण	0.08	--	--	--	0.08	--	--
	योग – 190 – सार्वजनिक क्षेत्र के तथा अन्य उपक्रमों को ऋण	20,20.28	7,68.65	6,06.90	--	21,82.03	1,61.75	--
796	जनजातीय क्षेत्र उप उप-योजना –							
	जनजाति क्षेत्र उप-योजनांतर्गत योजनाओं के लिये ऋण	1,49.05	--	--	--	1,49.05	--	--
800	अन्य ऋण – गोदाम ग्रिड का निर्माण	97.48	--	--	--	97.48	--	--
	योग – 01 – खाद्य	22,66.81	7,68.65	6,06.90	--	24,28.56	1,61.75	--
02	Hk. Mkj .k rFkk Hkk. Mkxkj &							
190	सार्वजनिक क्षेत्र के तथा अन्य उपक्रमों को ऋण –							
(i)	मध्यप्रदेश राज्य सहकारी विपणन संघ को ऋण	3.04	--	--	--	3.04	--	--
(ii)	गोदामों का निर्माण	1,02,14.78	1,39,99.85	16.29	--	2,41,98.34	1,39,83.56	--
	योग – 190 – सार्वजनिक क्षेत्र के तथा अन्य उपक्रमों को ऋण	1,02,17.82	1,39,99.85	16.29	--	2,42,01.38	1,39,83.56	--
195	सहकारिताओं को ऋण –							
(i)	शीत भण्डार संयंत्र की स्थापना के लिये सहकारी समितियों को ऋण	16.43	--	--	--	16.43	--	--
(ii)	मध्यप्रदेश राज्य सहकारी विपणन संघ को ऋण	1,54.80	--	--	--	1,54.80	--	--
(iii)	धान एवं तेंदू पत्ता क्रय करने के लिये मध्यप्रदेश सहकारी संघ को ऋण	2,52.47	--	--	--	2,52.47	--	--
(iv)	खाद्यान्न उपार्जन हेतु मध्यप्रदेश नागरिक आपूर्ति निगम को ऋण	<b>3,76.08</b>	--	--	--	<b>3,76.08</b>	--	--
(v)	गोदामों के निर्माण हेतु मध्यप्रदेश विपणन समितियों को ऋण	44.88	--	--	--	44.88	--	--
(vi)	अन्य विविध ऋण	65.57	--	--	--	65.57	--	--
	योग-195-सहकारिताओं को ऋण	5,34.15	--	--	--	5,34.15	--	--
		<b>3,76.08</b>				<b>3,76.08</b>		
794	जनजातीय उप-योजना के लिये विशेष केन्द्रीय सहायता –							
	पहाड़ी क्षेत्रों में भोजन की आपूर्ति हेतु वाहनों के क्रय के लिये राज्य आपूर्ति निगम को ऋण	<b>22.50</b>	--	--	--	<b>22.50</b>	--	--

## fooj.k l d; k 16 &amp; जारी

₹/क ₹ e

ef; 'kh"Kz	y?kq 'kh"Kz	1 vi fy 2013 dks 'kSk	o"Kz ds nkj ku l forj.k	o"Kz ds nkj ku i qHkxrkku	cVVs [kkrs Mkys x; s vol yh ; kK; _.k vKj vfxe	31 eKp/ 2014 dks 'kSk 1/3 \$4/8 1/5 \$6/	o"Kz ds nkj ku fuoy of) @ deh 1/7 & 3/	tek C; kt
1	2	3	4	5	6	7	8	9
p	_.k rFkk vfxe & जारी							
x	vkfFkd l okvks ds fy; s_.k & जारी							
1/d%	df"k rFkk l Ec) f0; kdyki ds fy, _.k & जारी							
6408	खाद्य भण्डारण तथा भाण्डागार के लिये ऋण – समाप्त							
02	Hk.Mkj.k rFkk Hk.Mkxkj & समाप्त							
796	जनजातीय क्षेत्र उप-योजना – जनजाति क्षेत्र उप-योजनांतर्गत योजनाओं हेतु ऋण	7,08.74	--	--	--	7,08.74	--	--
	योग – 02 – भण्डारण तथा भाण्डागार	1,14,60.71	1,39,99.85	16.29	--	2,54,44.27	1,39,83.56	--
		<b>3,98.58</b>				<b>3,98.58</b>		
	योग – 6408 – खाद्य भण्डारण तथा भाण्डागार के लिये ऋण	1,37,27.52	1,47,68.50	6,23.19	--	2,78,72.83	1,41,45.31	--
		<b>3,98.58</b>	(1,39,99.85)			<b>3,98.58</b>		
6425	सहकारिता के लिये ऋण –							
106	बहुउद्देशीय ग्रामीण सहकारी समितियों को ऋण – मध्य प्रदेश राज्य सहकारी बैंकों को अल्पकालीन ऋणों को मध्यकालीन ऋणों में परिवर्तित करने के लिए मध्यप्रदेश राज्य का अंशदान	13,07.97	--	7,22.84	--	5,85.13	(-) 7,22.84	--
107	जमा सहकारी समितियों को ऋण –							
(1)	सहकारी समितियों के माध्यम से तकावी के वितरण हेतु राज्य सहकारी बैंकों को ऋण –							
(क)	कृषक कर्ज अधिनियम के अंतर्गत	81.52	--	--	--	81.52	--	--
(ख)	सामुदायिक विकास कार्यक्रम के अंतर्गत	49.39	--	--	--	49.39	--	--
(2)	कृषक कर्ज अधिनियम के अंतर्गत उर्वरकों के क्रय करने के लिये एपेक्स सहकारी बैंकों को ऋण	8,58.49	--	--	--	8,58.49	--	--
(3)	उन्नत बीजों के वितरण के लिये सहकारी समितियों को ऋण	47.74	--	--	--	47.74	--	--
(4)	मध्यप्रदेश राज्य सहकारी बैंक मर्यादित, जबलपुर को ऋण	66.25	--	--	--	66.25	--	--
(5)	कृषि साख स्थिरीकरण निधि के सुदृढीकरण हेतु मध्यप्रदेश सहकारी बैंक को ऋण	18.82	--	--	--	18.82	--	--
(6)	सूत विकास के लिये सहकारी समितियों को ऋण	52.14	--	--	--	52.14	--	--
(7)	मध्यप्रदेश भूमि विकास बैंक को ऋण	26.42	--	--	--	26.42	--	--
(8)	राष्ट्रीय सहकारिता विकास निगम (एन.सी.डी.सी.)	39,12.54	--	--	--	39,12.54	--	--
(9)	जनजाति क्षेत्रों में गतावधि कर्जों को पूरा करने के लिये कमजोर सहकारी बैंकों को दीर्घकालीन ऋण	2,16.48	--	--	--	2,16.48	--	--
(10)	मध्यप्रदेश सहकारी भूमि विकास बैंक मर्यादित, भोपाल (3242) द्वारा जारी ऋण पत्रों के क्रय हेतु ऋण	4,85,02.45	1,35,32.72	4,72.58	--	6,15,62.59	1,30,60.14	--
(11)	हरिजन कृषकों को क्षयशील ऋण	58.55	--	--	--	58.55	--	--
(12)	म.प्र. सहकारी विकास बैंक के ऋण पत्रों का जारी किया जाना	24.97	--	--	--	24.97	--	--
(13)	हरिजन किसानों को ऋण	0.54	--	--	--	0.54	--	--
(14)	प्रसंस्करण इकाइयों को कार्यशील पूंजी हेतु सीमांत धन सहायता	7.21	--	--	--	7.21	--	--

## fooj.k l d; k 16 &amp; जारी

₹ e

ed; 'kh"z	y?kq 'kh"z	1 vi dy 2013 dks 'k'sk	o"lz ds nk'sku l forj.k	o"lz ds nk'sku i p'k'krku	cVVs l kkr's Mkys x; s vol myh ; k'sk; _.k v'k's v'fxe	31 ekr/ 2014 dks 'k'sk 1/3 \$ 4/2 & 1/5 \$ 6/1	o"lz ds nk'sku fuoy of) @ deh 1/7 & 3/1	tek c; kt
1	2	3	4	5	6	7	8	9
p	_.k rFkk v'fxe & जारी							
x	v'k'f'kd l okv'ka ds fy; s _.k & जारी							
1/4	d'f'k rFkk l Ec) fØ; kdyki ds fy, _.k & जारी							
6425	सहकारिता के लिये ऋण – जारी							
107	जमा सहकारी समितियों को ऋण – समाप्त							
(15)	अल्पकालीन ऋणों को मध्यकालीन ऋणों में परिवर्तित करने हेतु राज्य शासन का अंशदान	1,00.00	--	--	--	1,00.00	--	--
(16)	एकीकृत सहकारी विकास परियोजना को वित्तीय सहायता –							
(क)	खरगौन/सीधी	1,02.90	--	--	--	1,02.90	--	--
(ख)	रतलाम	2,40.31	--	--	--	2,40.31	--	--
(ग)	भिण्ड	3,34.74	--	--	--	3,34.74	--	--
(घ)	राजगढ़	3,21.83	--	--	--	3,21.83	--	--
(ङ)	छिन्दवाड़ा	39.00	--	--	--	39.00	--	--
(च)	जबलपुर	1,00.00	--	--	--	1,00.00	--	--
(छ)	गुना	29.00	--	--	--	29.00	--	--
(17)	अन्य विविध ऋण	21,90.83	14,01.36	--	--	35,92.19	14,01.36	--
	योग-107-जमा सहकारी समितियों को ऋण	5,73,82.12	1,49,34.08	4,72.58	--	7,18,43.62	1,44,61.50	--
108	अन्य सहकारी समितियों को ऋण –							
(क)	प्रसंस्करण सहकारिताओं के लिए ऋण –							
(i)	प्रसंस्करण इकाईयों की स्थापना के लिए सहकारी समितियों को ऋण	51.94	--	--	--	51.94	--	--
(ii)	शीत भंडारों की स्थापना के लिये सहकारी समितियों को ऋण	71.79	--	--	--	71.79	--	--
(iii)	चावल मिलों को सीमांत ऋण	33.06	--	--	--	33.06	--	--
(iv)	सोयाबीन सम्मिश्र की स्थापना हेतु सहकारी समितियों के लिये ऋण	1,07.84	--	--	--	1,07.84	--	--
(v)	डोंडवान जिला खरगौन में मसाला इकाई की स्थापना हेतु मैत्री महिला औद्योगिक सहकारी समिति को ऋण	7.00	--	--	--	7.00	--	--
(vi)	मों रेवा मिर्च क्रय विक्रय प्रक्रिया संस्था मर्यादित बेड़िया/सनावद, जिला खरगौन को शीतगृह संयंत्र हेतु सहायता	80.00	--	--	--	80.00	--	--
(vii)	मध्यप्रदेश राज्य सहकारी विपणन संघ भोपाल द्वारा स्थापित सब्जी बाजार, इंदौर के लिए शीतग्रह हेतु सहायता	42.40	--	--	--	42.40	--	--
(viii)	एन.सी.डी.सी. के माध्यम से मध्यप्रदेश राज्य तिलहन उत्पादन संघ मर्यादित, भोपाल को पुनर्भुगतान हेतु ऋण	6,56.60	--	--	--	6,56.60	--	--
(ix)	राष्ट्रीय सहकारी विकास निगम (एन.सी.डी.सी.)	9.09	--	--	--	9.09	--	--
(x)	प्राथमिक विपणन समितिया का सुदृढीकरण	2,10.00	2,00.00	--	--	4,10.00	2,00.00	--
(xi)	गोदामों के निर्माण हेतु ऋण	5,00.00	5,16.60	2.01	--	10,14.59	5,14.59	--
(xii)	अन्य विविध ऋण	7,63.91	--	--	--	7,63.91	--	--
	योग – (क) संसाधन सहकारिताओं के लिये ऋण	25,33.63	7,16.60	2.01	--	32,48.22	7,14.59	--



## fooj.k l d; k 16 &amp; जारी

₹ [k ₹ e]

ef; 'kh"KZ	y?kq 'kh"KZ	1 vi 5y 2013 dks 'kSk	o"KZ ds nkj ku l forj.k	o"KZ ds nkj ku i qHkkrku	cVVs [kkrs Mkys x; s vol yH ; kK; _.k vkj vfxe	31 eKpZ 2014 dks 'kSk 1/3 \$4 1/5 \$6 1/2	o"KZ ds nkj ku fuoy of) @ deh 1/7 & 3/2	tek C; kt
1	2	3	4	5	6	7	8	9
p	_.k rFkk vfxe & जारी							
x	vkfFkd l okvka ds fy; s_.k & जारी							
1/2	dFk rFkk l Ec) fØ; kdyki ds fy, _.k & जारी							
6425	सहकारिता के लिये ऋण – जारी							
108	अन्य सहकारी समितियों को ऋण – समाप्त							
(ख)	उपभोक्ता सहकारिताओं को ऋण –							
(i)	उपभोक्ता वस्तुओं के ग्रामीण क्षेत्रों में वितरण के लिए ऋण	2,70.44	--	--	--	2,70.44	--	--
(ii)	उपभोक्ता सहकारी समितियों के गठन के लिए ऋण	18.70	--	--	--	18.70	--	--
(iii)	जिला थोक उपभोक्ता भंडारों में कम्प्यूटरों की स्थापना	4.41	--	--	--	4.41	--	--
(iv)	अन्य विविध ऋण	6,19.27	--	--	--	6,19.27	--	--
	योग – (ख) उपभोक्ता सहकारिताओं को ऋण	9,12.82	--	--	--	9,12.82	--	--
(ग)	सहकारी चीनी मिलों को ऋण –							
(i)	कैलारस चीनी मिल, कैलारस को ऋण	2,66.73	--	--	--	2,66.73	--	--
(ii)	कैलारस सहकारी शक्कर कारखाना की अंशपूजी में धनवेष्टन – ऋण तथा अग्रिम	3,00.00	--	--	--	3,00.00	--	--
(iii)	मालवा सहकारी चीनी मिल बरलाई (इंदौर) को ऋण	1,65.00	--	--	--	1,65.00	--	--
	योग – (ग) सहकारी चीनी मिलों को ऋण	7,31.73	--	--	--	7,31.73	--	--
(घ)	सहकारी कताई मिलों को ऋण							
	अन्य विविध ऋण	7.79	--	--	--	7.79	--	--
	योग – 108 अन्य सहकारी समितियों को ऋण	41,85.97	7,16.60	2.01	--	49,00.56	7,14.59	--
789	अनुसूचित जातियों के लिये विशेष घटक योजना –							
(i)	कृषकों के लिये उपभोग ऋण	3,33.42	--	--	--	3,33.42	--	--
(ii)	म.प्र. राज्य विकास बैंक द्वारा जारी क्रेडिट कार्डों का क्रय	3,69.49	--	--	--	3,69.49	--	--
(iii)	अनुसूचित जातियों/अनुसूचित जनजातियों को विकास बैंक के अंश क्रय करने हेतु ऋण	43.13	--	--	--	43.13	--	--
	योग – 789 अनुसूचित जातियों के लिये विशेष घटक योजना	7,46.04	--	--	--	7,46.04	--	--
796	जनजातीय क्षेत्र उप-योजना –							
	जनजाति क्षेत्र उप-योजनांतर्गत योजनाओं के लिए ऋण	6,62.27	--	--	--	6,62.27	--	--
800	अन्य ऋण –							
(क)	मछुआरा सहकारी समितियों को ऋण –							
	अन्य विविध ऋण	0.10	--	--	--	0.10	--	--

## fooj.k l d; k 16 &amp; जारी

₹ e

ed; 'kh"z	y?kq 'kh"z	1 vi fy 2013 dks 'ksk	o"z ds nkj ku l forj.k	o"z ds nkj ku i qhkhkrku	cVVs [kkrs Mkys x; s vol yh ; kx; _.k vj vfxe	31 ekpz 2014 dks 'ksk 1/3 \$4 1/5 \$6 1/2	o"z ds nkj ku fuoy of) @ deh 1/7 & 3 1/2	tek c; kt
1	2	3	4	5	6	7	8	9
p	_.k rFkk vfxe & जारी							
x	vkfFkd l okvka ds fy; s_.k & जारी							
1/4 1/2	dif"k rFkk l Ec) f0; kdyki ds fy, _.k & समाप्त							
6425	सहकारिता के लिये ऋण – समाप्त							
800	अन्य ऋण – समाप्त							
(ख)	अन्य सहकारिताओं के लिए ऋण –							
(i)	मध्यप्रदेश राज्य जनजाति सहकारी विकास निगम को ऋण	40.20				40.20		
(ii)	हरिजन कृषकों को उपभोक्ता ऋण	1.91	--	--	--	1.91	--	--
(iii)	अन्य विविध ऋण	33.54	--	--	--	33.54	--	--
	योग – (ख) अन्य सहकारिताओं के लिए ऋण	35.45	--	--	--	35.45	--	--
	योग-800-अन्य ऋण	35.55	--	--	--	35.55	--	--
	योग – 6425 – सहकारिता के लिए ऋण	6,43,19.92	1,56,50.68	11,97.43	--	7,87,73.17	1,44,53.25	--
		40.20	(1\$6\$0.68)			40.20		
6435	अन्य कृषि कार्यक्रमों के लिए ऋण –							
01	foi .ku rFkk xqkoUkk fu; &.k &							
101	विपणन सुविधायें – अन्य विविध ऋण	6.71	--	--	--	6.71	--	--
796	जनजातीय क्षेत्र उप-योजना –							
	जनजाति क्षेत्र उप-योजनांतर्गत योजनाओं के लिये कर्ज	1.63	--	--	--	1.63	--	--
	योग – 01 – विपणन तथा गुणवत्ता नियंत्रण	8.34	--	--	--	8.34	--	--
	योग – 6435 – कृषि कार्यक्रमों के लिए ऋण	8.34	--	--	--	8.34	--	--
	योग – (क) – कृषि तथा संबद्ध क्रियाकलाप के लिए ऋण	9,33,62.58	3,04,19.18	18,56.10	--	12,51,925.66	2,85,63.08	--
		81,92.42				81,92.42		
1/4 1/2	xke fodkl ds fy, _.k &							
6515	अन्य ग्राम विकास कार्यक्रमों के लिए ऋण –							
102	सामुदायिक विकास –							
(i)	सामुदायिक विकास परियोजनाओं को वित्त पोषित करने हेतु ऋण	39.49	--	--	--	39.49	--	--
(ii)	अन्य विविध ऋण	14.40	--	--	--	14.40	--	--
	योग – 102 – सामुदायिक विकास	53.89	--	--	--	53.89	--	--
103	ग्रामीण निर्माण कार्य कार्यक्रम –							
(i)	लोकोपयोगी निर्माण कार्यों के लिये पंचायतों को ऋण	27.38	--	--	--	27.38	--	--
(ii)	ग्रामीण जन शक्ति के उपयोग के लिए निर्माण कार्यक्रम की परियोजना के अन्तर्गत समोच्च बांध निर्माण	25.80	--	--	--	25.80	--	--

## fooj.k l d; k 16 &amp; जारी

₹ e

ed; 'kh"z	y?kq 'kh"z	1 vi dy 2013 dks 'k"k	o"lz ds nkj ku l forj .k	o"lz ds nkj ku i qhkhkrku	cVVs [kkrs Mkys x; s vol yih ; kx; _.k vksj vfxe	31 ekpl 2014 dks 'k"k %3\$4%&1%5\$6% 1/7&3% 1/7&3%	o"lz ds nkj ku fuoy of) @ deh 1/7&3%	tek C; kt
1	2	3	4	5	6	7	8	9
p	_.k rFkk vfxe & जारी							
x	vkfFkd l okvka ds fy; s_.k & जारी							
1/4k1/2	xke fodkl ds fy, _.k & समाप्त							
6515	अन्य ग्राम विकास कार्यक्रमों के लिए ऋण – समाप्त							
103	ग्रामीण निर्माण कार्य कार्यक्रम – समाप्त							
(iii)	निर्धन व्यक्तियों को अल्प कालीन कर्जे देने हेतु परिक्रामी निधि के सृजन के लिये ग्राम पंचायतों को ऋण	47.90	--	--	--	47.90	--	--
(iv)	अन्य विविध ऋण	4.10	--	0.04	--	4.06	(-) 0.04	--
	योग – 103 – ग्रामीण निर्माण कार्य कार्यक्रम	1,05.18	--	0.04	--	1,05.14	(-) 0.04	--
796	जनजातीय क्षेत्र उप-योजना – जनजाति क्षेत्र उप-योजनांतर्गत योजनाओं के लिए ऋण	0.46	--	--	--	0.46	--	--
	योग – 6515 – अन्य ग्रामीण विकास कार्यक्रमों के लिए ऋण	1,59.53	--	0.04	--	1,59.49	(-) 0.04	--
	योग – (ख) ग्राम विकास के लिए ऋण	1,59.53	--	0.04	--	1,59.49	(-) 0.04	--
1/2k1/2	fl pkbZ rFkk ck<+fu; ll=.k &							
6702	लघु सिंचाई के लिये ऋण –							
796	जनजातीय क्षेत्र उप-योजना – जनजाति क्षेत्र उप-योजनांतर्गत योजनाओं के लिये ऋण	19.31	--	--	--	19.31	--	--
800	अन्य ऋण – अन्य विविध ऋण	13.11	--	--	--	13.11	--	--
	योग – 6702 – लघु सिंचाई के लिये ऋण	32.42	--	--	--	32.42	--	--
6705	कमान क्षेत्र विकास के लिये ऋण –							
190	सार्वजनिक क्षेत्र के तथा अन्य उपक्रमों को ऋण – मध्य प्रदेश भूमि विकास निगम को विशेष ऋण खाते में प्राप्त ऋण की वापसी हेतु ऋण	3,85.42	--	--	--	3,85.42	--	--
800	अन्य ऋण – अन्य विविध ऋण	11.22	--	--	--	11.22	--	--
	योग – 6705 – कमान क्षेत्र विकास के लिये ऋण	3,96.64	--	--	--	3,96.64	--	--
6711	बाढ़ नियंत्रण परियोजनाओं के लिए ऋण –							
102	बाढ़ नियंत्रण – स्वर्ण रेखा बाढ़ नियंत्रण परियोजना चरण-II	10,49.03	--	--	--	10,49.03	--	--
	योग – 6711 – बाढ़ नियंत्रण परियोजनाओं के लिए ऋण	10,49.03	--	--	--	10,49.03	--	--
	योग – (घ) सिंचाई तथा बाढ़ नियंत्रण	14,78.09	--	--	--	14,78.09	--	--

## fooj.k l d; k 16 &amp; जारी

₹ e

ef; 'kh"KZ	y?kq 'kh"KZ	1 vi & 2013 dks 'k'sk	o"K ds nkj ku l forj.k	o"K ds nkj ku i qHkkrku	cVVs [kkrs Mkys x; s vol myh ; kK; __.k vkj vfxe	31 ekpZ 2014 dks 'k'sk 1/3 \$4 1/2 & 1/5 \$6 1/2	o"K ds nkj ku fuoy of) @ deh 1/7 & 3 1/2	tek c; kt
1	2	3	4	5	6	7	8	9
p	__ .k rFkk vfxe & जारी							
x	vkfFkd l okvka ds fy; s __.k & जारी							
M-1/2	Atk &							
6801	बिजली परियोजनाओं के लिये ऋण –							
190	सार्वजनिक क्षेत्र के तथा अन्य उपक्रमों को ऋण –							
(i)	मध्य प्रदेश विद्युत मण्डल को ऋण	80,33.26	--	--	--	80,33.26	--	--
(ii)	विद्युत मण्डल को अन्य ऋण	42,72.00				42,72.00		
(iii)	विद्युत वितरण कम्पनी को कार्यशील पूंजी के लिये ऋण	43,00,00.00	13,00,00.00	--	--	56,00,00.00	13,00,00.00	--
(iv)	विद्युत वितरण कंपनी के दिनांक 31.03.2011 के कार्यशील पूंजी ऋण का स्थिर ऋण में परिवर्तन	1,02,56,93.40	--	--	--	1,02,56,93.40	--	--
(v)	विद्युत वितरण कंपनी द्वारा एकत्रित विद्युत शुल्क एवं सेस की राशि का स्थिर ऋण 2013-14 में परिवर्तन	23,00,17.31	11,03,76.82	--	--	34,03,94.13	11,03,76.82	--
(vi)	विद्युत परियोजनाओं के विद्युत देयकों के लिए व्यापारिक कंपनी के दायित्वों का स्थिर ऋण 2013-14 में परिवर्तन	8,24,93.08	4,74,87.88	--	--	12,99,80.96	4,74,87.88	--
(vii)	विद्युत वितरण कंपनियों को कार्यशील पूंजी ऋण	2,50,00.00	--	--	--	2,50,00.00	--	--
(viii)	गारण्टीकृत ऋण के निराकरण के लिए ऋण	2,84,36.00	--	--	--	2,84,36.00	--	--
(ix)	एशियाई विकास बैंक से प्राप्त परियोजना सहायता का म.प्र. विद्युत मंडल को भुगतान	5,24,42.92	--	--	--	5,24,42.92	--	--
(x)	पारेषण प्रणाली कार्य हेतु निवेश	5,71,97.95	1,63,00.44	--	--	7,34,98.39	1,63,00.44	--
(xi)	कृषि उपयोग हेतु स्वतंत्र फीडरों की व्यवस्था (1202, 1203-5523 टी.एस.पी.)	--	13,98.50	--	--	13,98.50	13,98.50	--
(xii)	म.प्र.विद्युत प्रबंधन कंपनी परियोजना	--	4,63.16	--	--	4,63.16	4,63.16	--
(xiii)	उप पारेषण और वितरण व्यवस्था का सुदृढीकरण	1,79,28.44	8,98.61	--	--	9,88.05	8,98.61	--
	योग – 190 – सार्वजनिक क्षेत्र के तथा अन्य उपक्रमों को ऋण	1,95,34,81.10	38,79,65.41	--	--	2,34,46.51	38,79,65.41	--
		80,33.26				80,33.26		
204	राजीव गांधी ग्रामीण विद्युतीकरण योजना	70,75.75	--	--	--	70,75.75	--	--

fooj.k l d; k 16 & जारी

₹ in lakhs

क्र.सं.	विवरण	2013-14	2014-15	2014-15	2014-15	2014-15	2014-15	2014-15
1	2	3	4	5	6	7	8	9
p	जारी							
x	जारी							
M-1/2	जारी							
6801	बिजली परियोजनाओं के लिये ऋण – जारी							
205	संचरण तथा वितरण –							
(i)	अन्तर्राज्यीय विद्युत ग्रिड के लिये मध्य प्रदेश विद्युत मंडल को ऋण	2,74.99	--	--	--	2,74.99	--	--
(ii)	पारेषण तथा वितरण योजना हेतु मध्य प्रदेश विद्युत मण्डल को ऋण	(-) 3,03,70.69	--	--	--	(-) 3,03,70.69 <sup>(क)</sup>	--	--
		<b>3,75,77.74</b>				<b>3,75,77.74</b>		
(iii)	पारेषण प्रणाली का सुदृढीकरण (0101-6929)	35,00.00	76,10.00	--	--	1,11,10.00	76,10.00	--
(iv)	पारेषण प्रणाली का सुदृढीकरण (1201-6929)	1,29,58.14	33,42.33	--	--	1,63,00.47	33,42.33	--
(v)	पारेषण प्रणाली का सुदृढीकरण (1202-6929)	36,19.00	--	--	--	36,19.00	--	--
(vi)	पारेषण प्रणाली का सुदृढीकरण (1203-6929)	29,14.00	--	--	--	29,14.00	--	--
(vii)	उप पारेषण एवं वितरण प्रणाली का सुदृढीकरण (0101-7900)	43,05.00	--	--	--	43,05.00	--	--
(viii)	उप पारेषण एवं वितरण प्रणाली का सुदृढीकरण (1201-7900)	5,34,06.88	1,76,69.37	--	--	7,10,76.25	1,76,69.37	--
(ix)	कृषि उपयोग हेतु-स्वतंत्र फीडर की व्यवस्था (1201-5323)	3,86,18.30	1,85,49.34	--	--	5,71,67.64	1,85,49.34	--
	योग – 205 – संचरण तथा वितरण	8,89,50.63	4,71,71.04	--	--	13,61,21.67	4,71,71.04	--
		<b>3,78,52.73</b>				<b>3,78,52.73</b>		
796	जनजातीय क्षेत्र उप-योजना –	11,56.75	--	--	--	11,56.75	--	--
	जनजाति क्षेत्र उप-योजनान्तर्गत योजनाओं के लिये ऋण	<b>4,01,44.39</b>	--	--	--	<b>4,01,44.39</b>	--	--
800	विद्युत बोर्डों के लिए अन्य ऋण –							
(i)	ताप विद्युत् योजनाओं के लिये मध्यप्रदेश विद्युत मण्डल को ऋण	(-) 1,54,62.09	--	--	--	(-) 1,54,62.09 <sup>(क)</sup>	--	--
		<b>1,54,62.09</b>				<b>1,54,62.09</b>		
(ii)	मध्यप्रदेश विद्युत मंडल को ऋण	(-) 1,44,32.78	--	--	--	(-) 1,44,32.78 <sup>(क)</sup>	--	--
		<b>2,00,83.16</b>				<b>2,00,83.16</b>		
(iii)	सामुदायिक विकास परियोजना के क्षेत्रों के ग्रामों में बिजली लगाने के लिये मध्य प्रदेश विद्युत् मण्डल को ऋण	(-) 2,68.63	--	--	--	(-) 2,68.63 <sup>(क)</sup>	--	--
		<b>2,68.63</b>				<b>2,68.63</b>		
(iv)	कृषि उत्पादन कार्यक्रम के अंतर्गत नलकूपों तथा पम्पिंग सेटों के शक्तिकरण हेतु म.प्र. विद्युत मण्डल को ऋण	(-) 18,60.00	--	--	--	(-) 18,60.00 <sup>(क)</sup>	--	--
		<b>18,60.00</b>				<b>18,60.00</b>		
(v)	नर्मदा घाटी में पम्पों के शक्तिकरण हेतु म.प्र. विद्युत मंडल को ऋण	(-) 10,00.00	--	--	--	(-) 10,00.00 <sup>(क)</sup>	--	--
		<b>10,00.00</b>				<b>10,00.00</b>		
(vi)	अनुसूचित जाति विशेष राज्य आयोजना हेतु विशेष घटक योजना	(-) 1,33,96.12	--	--	--	(-) 1,33,96.12 <sup>(क)</sup>	--	--
		<b>1,60,05.11</b>				<b>1,60,05.11</b>		
(vii)	विद्युत मण्डल को अन्य ऋण	<b>3,81,63.82</b>	--	--	--	<b>3,81,63.82</b>	--	--

(क) ऋणात्मक शेष, शेषों का अनुभाजन नहीं होने के कारण है।

## fooj.k l d; k 16 &amp; जारी

₹ करोड़

क्र.सं. 'क/क'	विवरण	1 वित्त 2013 दस 'क/क'	0'क दस नक कु l forj.k	0'क दस नक कु i qhkrku	cVVs [kkrS Mkys x; s vol myh ; kx; __.k vkj vfxe	31 ekpZ 2014 dks 'k/क' 1/3 \$4% & 1/5 \$6%	0'क दस नक कु fuoy of) @ deh 1/7 & 3%	tek c; kt
1	2	3	4	5	6	7	8	9
p	__ .k rFkk vfxe & जारी							
x	vkfFkd l okvka ds fy; s __.k & जारी							
M-1/2	Atk & समाप्त							
6801	बिजली परियोजनाओं के लिये ऋण – समाप्त							
800	विद्युत बोर्डों के लिए अन्य ऋण – समाप्त							
(viii)	राजीव गांधी ग्रामीण विद्युतीकरण योजना	85,93.61	--	--	--	85,93.61	--	--
	म.प्र. विद्युत नियामक आयोग को कार्यालय भवन के क्रय के लिए ऋण							
(ix)	अन्य विविध ऋण	(-) 30,43.71	--	--	--	(-) 30,43.71 <sup>(क)</sup>	--	--
		<b>30,43.71</b>				<b>30,43.71</b>		
	योग – 800 – विद्युत बोर्डों के लिये अन्य ऋण	(-) 4,08,69.72	--	--	--	(-) 4,08,69.72 <sup>(क)</sup>	--	--
		<b>9,58,86.52</b>				<b>9,58,86.52</b>		
	योग – 6801 – बिजली परियोजनाओं के लिये ऋण	2,00,97,94.51	43,51,56.45	--	--	2,44,49,50.96	43,51,56.45	--
		<b>18,19,16.90</b>	(14,52,571.75)			<b>18,19,16.90</b>		
	योग – (ड) – ऊर्जा	2,00,97,94.51	43,51,56.45	--	--	2,44,49,50.96	43,51,56.45	--
		<b>18,19,16.90</b>				<b>18,19,16.90</b>		
1/2	m   kx rFkk [kfut &							
6851	ग्राम तथा लघु उद्योगों के लिये ऋण –							
101	औद्योगिक संपदा –							
(i)	औद्योगिक केन्द्र विकास निगम को औद्योगिक क्षेत्रों के उन्नयन हेतु सहायता	10,00.00	23,00.00	--	--	33,00.00	23,00.00	--
(ii)	औद्योगिक केन्द्र विकास निगम को नया औद्योगिक क्षेत्र विकास हेतु सहायता	10,00.00	25,00.00	--	--	35,00.00	25,00.00	--
(iii)	म.प्र.लघु उद्योग विकास निगम के देनदार को भुगतान हेतु ऋण	49,10.00	50,00.00	--	--	99,10.00	50,00.00	--
	योग – 101 – औद्योगिक संपदा	69,10.00	98,00.00	--	--	1,67,10.00	98,00.00	--
102	लघु उद्योग– अन्य विविध ऋण	--	--	--	--	--	--	--
103	हथकरघा उद्योग – अन्य विविध ऋण	1.58	--	--	--	1.58	--	--
105	खादी तथा ग्राम उद्योग – अन्य विविध ऋण	0.10	--	--	--	0.10	--	--
109	सम्मिश्र ग्राम तथा लघु उद्योग सहकारी समितियां –							
(i)	संसाधन इकाईयों की स्थापना के लिये प्राथमिक बुनकर सहकारी समितियों को ऋण	6.37	--	--	--	6.37	--	--
(ii)	बंद पावर लूम, जबलपुर को सीमांत धन ऋण	7.31	--	--	--	7.31	--	--
(iii)	हथकरघे का पावर लूम में परिवर्तन	6.16	--	--	--	6.16	--	--
(iv)	कार्यशालाओं की स्थापना के लिये बुनकर सहकारी समितियों को ऋण	1.20	--	--	--	1.20	--	--

(क) ऋणात्मक शेष, शेषों का अनुभाजन नहीं होने के कारण है।

## fooj.k l d; k 16 &amp; जारी

₹/क [k ₹ e]

e[; 'kh"kz	y?kq 'kh"kz	1 vi d; 2013 dks 'k'sk	o"lz ds nkj ku l forj.k	o"lz ds nkj ku i qHkkrku	cVVs [kkrs Mkys x; s vol yh ; kx; .k vj vfxe	31 epl 2014 dks 'k'sk 1/3 \$4 1/5 & 1/5 \$6 1/2	o"lz ds nkj ku fuoy of) @ deh 1/7 & 3/5	tek C; kt
1	2	3	4	5	6	7	8	9
p	_.k rFkk vfxe & जारी							
x	vkfFkd l okvk ds fy; s_.k & जारी							
1/4p%	m   ks rFkk [kfut & जारी							
6851	ग्राम तथा लघु उद्योगों के लिये ऋण – समाप्त							
109	सम्मिश्र ग्राम तथा लघु उद्योग सहकारी समितियां – समाप्त							
(v)	मध्यप्रदेश राज्य हथकरघा बुनकर संघ को सूती धागे उपलब्ध कराने हेतु परिक्रामी निधि की स्थापना	60.31	--	--	--	60.31	--	--
(vi)	अवन्ती कॉटन मिल को सूती धागे उपलब्ध कराने हेतु परिक्रामी निधि की स्थापना	58.39	--	--	--	58.39	--	--
(vii)	अन्य विविध ऋण	3,22.75	--	19.62	--	3,03.13	(-) 19.62	--
	योग – 109 – सम्मिश्र ग्राम तथा लघु उद्योग सहकारी समितियां	4,62.49	--	19.62	--	4,42.87	(-) 19.62	--
200	अन्य ग्राम उद्योग –							
(i)	ग्रामीण औद्योगिक परियोजनाओं की स्थापना के लिये ऋण	42.37	--	--	--	42.37	--	--
(ii)	जिला उद्योग केन्द्रों की स्थापना के लिये ऋण	42.68	--	--	--	42.68	--	--
	योग – 200 – अन्य ग्राम उद्योग	85.05	--	--	--	85.05	--	--
789	अनुसूचित जातियों के लिए विशेष घटक योजना –							
(i)	औद्योगिक सहकारिताओं के लिये वित्तीय आधार सहायता	17.99	--	--	--	17.99	--	--
(ii)	हथकरघा हेतु परियोजना पैकेज	1.78	--	--	--	1.78	--	--
(iii)	अधोसंरचना, उत्पादन तथा प्रक्रिया हेतु सहायता (औद्योगिक सहकारिता)	3.63	--	--	--	3.63	--	--
(iv)	राज्य हथकरघा विकास योजना	4.68	--	--	--	4.68	--	--
	योग – 789 – अनुसूचित जातियों के लिये विशेष घटक योजना	28.08	--	--	--	28.08	--	--
793	अनुसूचित जाति घटक योजना के लिए विशेष केन्द्रीय सहायता –							
	खादी ग्राम उद्योगों को सहायता	23.25	--	--	--	23.25	--	--
796	जनजातीय क्षेत्र उप-योजना –							
	जनजाति क्षेत्र उप-योजनांतर्गत योजनाओं के लिये ऋण	1,71.72	--	--	--	1,71.72	--	--
	योग – 6851 – ग्राम तथा लघु उद्योगों के लिए ऋण	76,82.27	98,00.00 (98,00.00)	19.62	--	1,74,62.65	97,80.38	--
6853	अलौह खनन तथा धातु कर्म उद्योगों के लिए ऋण –							
01	खनिज अन्वेषण तथा विकास –							
190	सार्वजनिक क्षेत्र के तथा अन्य उपक्रमों को ऋण – अन्य विविध ऋण	3.18	--	--	--	3.18	--	--
	योग – 01 – खनिज अन्वेषण तथा विकास	3.18	--	--	--	3.18	--	--
	योग – 6853 – अलौह खनन तथा धातु कर्म उद्योगों के लिये ऋण	3.18	--	--	--	3.18	--	--
6856	पेट्रोकेमिकल उद्योगों को ऋण							
800	अन्य सहायता – औद्योगिक निवेश उन्नति सहायता योजना	4,00,00.00	2,50,00.00	--	--	6,50,00.00	2,50,00.00	--
	योग – 6856 – पेट्रोकेमिकल उद्योगों को ऋण	4,00,00.00	2,50,00.00 (2,50,00.00)	--	--	6,50,00.00	2,50,00.00	--

## fooj.k l d; k 16 &amp; जारी

1/4y k [k ₹ e#

ed; 'kh"lz	y?kq 'kh"lz	1 vi & 2013 dks 'ks'k	o"lz ds nkj ku l forj.k	o"lz ds nkj ku i puhkrku	cVVs [kkrs Mkys x; s vol myh ; kx; .k vkj vfxe	31 epl 2014 dks 'ks'k 1/3 \$ 4 1/2 & 1/5 \$ 6 1/2	o"lz ds nkj ku fuoy of) @ deh 1/7 & 3 1/2	tek c; kt
1	2	3	4	5	6	7	8	9
p	.k rFkk vfxe & जारी							
x	vkfFkd l okvka ds fy; s .k & जारी							
1/0 1/2	m   ksx rFkk [kfut & जारी							
6860	उपभोक्ता उद्योगों के लिये ऋण –							
01	OL= m   ksx &							
190	सार्वजनिक क्षेत्र के तथा अन्य उपक्रमों को ऋण –							
(i)	म.प्र. राज्य वस्त्र निगम को ऋण	62.49	--	--	--	62.49	--	--
		<b>3,36.51</b>				<b>3,36.51</b>		
(ii)	मेसर्स विनोद मिल्स, उज्जैन को ऋण	12,17.73	--	--	--	12,17.73	--	--
(iii)	मेसर्स राजकुमार मिल्स, इंदौर को ऋण	15,66.46	--	--	--	15,66.46	--	--
(iv)	मेसर्स सज्जन मिल्स, रतलाम को ऋण	15,28.13	--	--	--	15,28.13	--	--
(v)	सहकारी टेक्सटाइल मिल्स, बुरहानपुर को ऋण	30.00	--	--	--	30.00	--	--
(vi)	होप टेक्सटाइल्स मिल्स, इन्दौर को ऋण	1,00.00	--	--	--	1,00.00	--	--
(vii)	विमल मिल्स को ऋण	42.00	--	--	--	42.00	--	--
(viii)	इंदौर टेक्सटाइल्स मिल्स, उज्जैन को ऋण	13,08.00	--	--	--	13,08.00	--	--
(ix)	बीमार सूती मिलों को ऋण	30,60.48	--	--	--	30,60.48	--	--
(x)	मध्यप्रदेश राज्य औद्योगिक निगम को ऋण	33.00	--	--	--	33.00	--	--
(xi)	अवंती कॉटन मिल्स, सनावद को कार्यशील पूंजी के लिये ऋण	1,40.32	--	--	--	1,40.32	--	--
(xii)	अन्य विविध ऋण	31.73	--	--	--	31.73	--	--
	योग – 190 – सार्वजनिक क्षेत्र के तथा अन्य उपक्रमों को ऋण	90,87.34	--	--	--	90,87.34	--	--
		<b>3,69.51</b>				<b>3,69.51</b>		
789	अनुसूचित जातियों के लिये विशेष घटक योजना –							
	लघु हथकरघा इकाइयों को सहायता	1.20	--	--	--	1.20	--	--
796	जनजातीय क्षेत्र उप-योजना –							
	जनजातीय क्षेत्र उप-योजना स्कीम अंतर्गत ऋण	29.70	--	--	--	29.70	--	--
	योग – 01 – वस्त्र उद्योग	91,18.24	--	--	--	91,18.24	--	--
		<b>3,69.51</b>				<b>3,69.51</b>		
03	peMk &							
800	अन्य ऋण – अन्य विविध ऋण	6.42	--	--	--	6.42	--	--
04	phuh &							
101	सहकारी चीनी मिलों के लिए ऋण – अन्य विविध ऋण	1,93.35	--	--	--	1,93.35	--	--
190	सार्वजनिक क्षेत्र के तथा अन्य उपक्रमों को ऋण	14,18.62	--	--	--	14,18.62	--	--
	योग – 04 – चीनी	16,11.97	--	--	--	16,11.97	--	--



fooj.k l d; k 16 & जारी

व्यक्ति ₹ में

क्र. सं.	विवरण	1 वीं वर्ष 2013 दस 'क	द्वितीय वर्ष 1 फरवरी	द्वितीय वर्ष 1 अप्रैल	चक्रवर्ती वर्ष 'क	31 अप्रैल 2014 दस 'क	द्वितीय वर्ष 1 फरवरी @ 17% & 3%	वर्ष 1 फरवरी
1	2	3	4	5	6	7	8	9
p	जारी							
x	जारी							
1/2	जारी							
6860	उपभोक्ता उद्योगों के लिये ऋण - समाप्त							
60	वृद्धि							
101	खाद्य तेल - अन्य विविध ऋण	0.27	--	--	--	0.27	--	--
600	अन्य -							
(i)	म.प्र. राज्य औद्योगिक विकास निगम को ऋण	3,00.00	--	--	--	3,00.00	--	--
(ii)	डी.एम.आई.सी.परियोजना हेतु टी.आर.आई.एफ.सी. को भू-अर्जन मुआवजा	16,97.51	--	--	--	16,97.51	--	--
	योग - 60 - अन्य	19,97.78	--	--	--	19,97.78	--	--
	योग - 6860 - उपभोक्ता उद्योगों के लिये ऋण	1,27,34.41	--	--	--	1,27,34.41	--	--
		<b>3,69.51</b>				<b>3,69.51</b>		
6885	उद्योग और खनिज के लिए अन्य ऋण -							
01	जारी							
190	सार्वजनिक क्षेत्र के तथा अन्य उपक्रमों को ऋण							
(i)	मध्यप्रदेश वित्त निगम, इंदौर को ऋण	(-) 14,77.19	--	--	--	(-) 14,77.19 <sup>(क)</sup>	--	--
		<b>14,77.19</b>				<b>14,77.19</b>		
(ii)	मध्यप्रदेश औद्योगिक विकास निगम को ऋण	(-) 3,29.32	--	56.52	--	(-) 3,85.84 <sup>(क)</sup>	(-) 56.52	--
		<b>4,71.37</b>				<b>4,71.37</b>		
	योग - 190 - सार्वजनिक क्षेत्र के तथा अन्य उपक्रमों को ऋण	(-) 18,06.51	--	56.52	--	(-) 18,63.03 <sup>(क)</sup>	(-) 56.52	--
		<b>19,48.56</b>				<b>19,48.56</b>		
796	जनजातीय क्षेत्र उप-योजना -							
	जनजाति क्षेत्र उप-योजनागत योजनाओं के अंतर्गत ऋण	2,82.98	--	--	--	2,82.98	--	--
800	अन्य ऋण	46.78	--	--	--	46.78	--	--
	योग - 01 - औद्योगिक वित्तीय संस्थाओं को ऋण	(-) 14,76.75	--	56.52	--	(-) 15,33.27 <sup>(क)</sup>	(-) 56.52	--
		<b>19,48.56</b>				<b>19,48.56</b>		

(क) ऋणात्मक शेष, शेषों का अनुभाजन नहीं होने के कारण है।

## fooj.k l d; k 16 &amp; जारी

1/4y k [k ₹ e#

ed; 'kh"KZ	y?kq 'kh"KZ	1 vi & 2013 dks 'ksk	o"KZ ds nks ku l forj.k	o"KZ ds nks ku i pthkkrku	cVVs [kkrs Mkys x; s vol myh ; kK; __.k vkj vfxe	31 epl 2014 dks 'ksk 1/3 \$ 4 1/2 & 1/5 \$ 6 1/2	o"KZ ds nks ku fuoy of) @ deh 1/7 & 3 1/2	tek C; kt
1	2	3	4	5	6	7	8	9
p	__ .k rFkk vfxe & जारी							
x	vkfFkd l okvka ds fy; s __.k & जारी							
1/0 1/2	m   ksx rFkk [kfut & समाप्त							
6885	उद्योग और खनिज के लिए अन्य ऋण – समाप्त							
60	vU; &							
190	सार्वजनिक क्षेत्र के तथा अन्य उपक्रमों को ऋण	1,65.05	--	--	--	1,65.05	--	--
796	जनजातीय क्षेत्र उप-योजना –							
	जनजाति क्षेत्र उप-योजनागत योजनाओं के अंतर्गत ऋण	1,49.08	--	--	--	1,49.08	--	--
800	अन्य ऋण							
(i)	औद्योगिक विकास निगम को ऋण	<b>3,19.14</b>	--	--	--	<b>3,19.14</b>	--	--
(ii)	नये उद्योगों को विक्रय कर ऋण	7,54.48	--	--	--	7,54.48	--	--
(iii)	चीनी मिलों को ऋण	1,36.03	--	--	--	1,36.03	--	--
(iv)	मैसर्स विनोद मिल्स, उज्जैन को ऋण	3,23.27	--	--	--	3,23.27	--	--
(v)	मैसर्स हॉप टैक्सटाइल्स मिल्स, उज्जैन को ऋण	85.00	--	--	--	85.00	--	--
(vi)	अन्य विविध ऋण	2,05.65	--	--	--	2,05.65	--	--
	योग – 800 – अन्य ऋण	15,04.43	--	--	--	15,04.43	--	--
		<b>3,19.14</b>				<b>3,19.14</b>		
	योग – 60 – अन्य	18,18.56	--	--	--	18,18.56	--	--
		<b>3,19.14</b>				<b>3,19.14</b>		
	योग – 6885 – उद्योग और खनिज के लिए अन्य ऋण	3,41.81	--	56.52	--	2,85.29	(-) 56.52	16.42
		<b>22,67.70</b>				<b>22,67.70</b>		
	योग – (घ) – उद्योग तथा खनिज	6,07,61.67	3,48,00.00	76.14	--	9,55,485.53	3,47,23.86	16.42
		<b>26,37.21</b>				<b>26,37.21</b>		
1/4N%	ifjogu &							
7053	नागर विमानन के लिए ऋण –							
800	अन्य ऋण – अन्य विविध ऋण	0.50	--	--	--	0.50	--	--
	योग – 7053 – नागर विमानन के लिए ऋण	0.50	--	--	--	0.50	--	--

fooj.k l d; k 16 & जारी

₹ [k ₹ e]

ed; 'kh"z	y?kq 'kh"z	1 vi & 2013 dks 'ksk	o"z ds nkj ku l forj .k	o"z ds nkj ku i qHkkrku	cVVs [kkrs Mkys x; s vol yH ; kx; .k vkj vfxe	31 ekpz 2014 dks 'ksk 1/3 \$4% & 1/5 \$6%	o"z ds nkj ku fuoy of) @ deh 1/7 & 3/5	tek c; kt
1	2	3	4	5	6	7	8	9
p	.k rFkk vfxe & जारी							
x	vkfFkd l okvka ds fy; s .k & समाप्त							
7055	ifjogu & समाप्त							
101	सड़क परिवहन के लिए ऋण –							
	सड़क परिवहन निगम को स्थाई ऋण –							
	मध्य प्रदेश राज्य सड़क परिवहन निगम को ऋण	23,17.50	--	--	--	23,17.50	--	--
	योग – 7055 सड़क परिवहन के लिए ऋण	23,17.50	--	--	--	23,17.50	--	--
7075	अन्य परिवहन सेवाओं के लिये ऋण –							
01	l Md rFkk iy &							
190	सार्वजनिक क्षेत्र के तथा अन्य उपक्रमों को ऋण –							
	राजकुमार मिल इन्दौर के पास निर्माणाधीन रेल्वे ओवर ब्रिज हेतु नगर निगम, इन्दौर को ऋण	1.00	--	--	--	1.00	--	--
800	अन्य ऋण –							
(i)	नगर निगमों को ऋण	59.51	--	--	--	59.51	--	--
(ii)	जन निजी भागीदारी के अंतर्गत अधोसंरचना विकास हेतु ऋण	54,21.00	--	--	--	54,21.00	--	--
	योग – 800 – अन्य ऋण	54,80.51	--	--	--	54,80.51	--	--
	योग – 7075 – अन्य परिवहन सेवाओं के लिये ऋण	54,81.51	--	--	--	54,81.51	--	--
	योग – (छ) – परिवहन	54,82.01	--	--	--	54,82.01	--	--
		<b>23,17.50</b>				<b>23,17.50</b>		
7452	पर्यटन के लिये ऋण –							
01	i ; Mu v   kl j puk &							
101	पर्यटक केन्द्र – अन्य विविध ऋण	2.66	--	--	--	2.66	--	--
796	जनजातीय क्षेत्र उप-योजना –							
	जनजाति क्षेत्र उप-योजनागत योजनाओं के अंतर्गत ऋण	7.50	--	--	--	7.50	--	--
	योग – 7452 – पर्यटन के लिये ऋण	10.16	--	--	--	10.16	--	--
7465	सामान्य वित्तीय तथा व्यापारिक संस्थाओं के लिए ऋण –							
101	सामान्य वित्तीय संस्थायें – अन्य विविध ऋण	2.29	--	--	--	2.29	--	--
	योग – 7465 – सामान्य वित्तीय तथा व्यापारिक संस्थाओं को ऋण	2.29	--	--	--	2.29	--	--
	योग – (ज) – सामान्य आर्थिक सेवाएं	12.45	--	--	--	12.45	--	--
	योग – ग – आर्थिक सेवाओं के लिये ऋण	2,17,10,38.39 <sup>(क)</sup>	50,03,55.63	19,32.28	--	2,66,94,61.74	49,84,23.35	--
		<b>19,50,76.48</b>				<b>19,50,76.48</b>		

(क) छत्तीसगढ़ राज्य को प्रोफार्मा अंतरण के कारण ₹ 6.12 लाख से कम किया गया।

## fooj.k l d; k 16 &amp; जारी

₹ in lakhs

eq; 'kh"z	y?kq 'kh"z	1 vi dy 2013 dks 'k"k	o"kz ds nkj ku l forj .k	o"kz ds nkj ku i qHkkrku	cVVs [kkrS Mkys x; s vol yjh ; kx; __.k vkj vfxe	31 epl 2014 dks 'k"k 1/3 \$ 4/8 & 1/5 \$ 6/2	o"kz ds nkj ku fuoy of) @ deh 1/7 & 3/2	tek C; kt
1	2	3	4	5	6	7	8	9
p	__ .k rFkk vfxe & समाप्त							
?k	I jdkjh depkfj; k dks __.k &							
7610	सरकारी कर्मचारियों को ऋण आदि –							
201	भवन निर्माण अग्रिम	(-) 21,10.67	7.22	12.48	--	(-) 21,15.93 <sup>(क)</sup>	(-) 5.26	--
		<b>26,09.56</b>				<b>26,09.56</b>		
202	मोटर वाहन का क्रय करने के लिये अग्रिम	(-) 15,68.46	--	0.20	--	(-) 15,68.66 <sup>(क)</sup>	(-) 0.20	--
		<b>19,83.44</b>				<b>19,83.44</b>		
203	अन्य वाहनों का क्रय करने के लिए अग्रिम	(-) 0.19	--	--	--	(-) 0.19 <sup>(क)</sup>	--	--
		<b>0.37</b>				<b>0.37</b>		
204	कम्प्यूटर का क्रय करने के लिये अग्रिम	(-) 71.68	--	0.72	--	(-) 72.40 <sup>(क)</sup>	(-) 0.72	--
		<b>1,26.74</b>				<b>1,26.74</b>		
800	अन्य अग्रिम	(-) 60.25	--	--	--	(-) 60.25 <sup>(क)</sup>	--	--
		<b>19,73.76</b>				<b>19,73.76</b>		
	योग – 7610 – सरकारी कर्मचारियों को ऋण आदि	(-) 38,11.25	7.22	13.42	--	(-) 38,17.45 <sup>(क)</sup>	(-) 6.20	2\$1.05
		<b>66,93.87</b>				<b>66,93.87</b>		
	योग – घ – सरकारी कर्मचारियों को ऋण	(-) 38,11.25	7.22	13.42	--	(-) 38,17.45 <sup>(क)</sup>	(-) 6.20	2\$1.05
		<b>66,93.87</b>				<b>66,93.87</b>		
M-	fofo/k &							
7615	विविध ऋण –							
200	विविध ऋण –							
	अन्य विविध ऋण	4.46	--	--	--	4.46	--	378.99
	योग – 7615 – विविध ऋण	4.46	--	--	--	4.46	--	378.99
	योग – ड. – विविध	4.46	--	--	--	4.46	--	378.99
	योग – च – ऋण तथा अग्रिम	2,49,01,77.81	50,77,52.06	93,22.29	--	2,98,86,07.58	49,84,29.77	11\$55.51
		<b>21,86,26.07</b>	(21\$71\$9.34)			<b>21,86,26.07</b>		

(क) ऋणात्मक शेष, शेषों का अनुभाजन नहीं होने के कारण है।

### फॉर्म नं. 16 & समाप्त

अनुभाग-2 : ऋणी से बकाया पुनर्भुगतान।<sup>(क)</sup>

(लाख ₹ में)

ऋणी	दिनांक 31 मार्च, 2014 को बकाया राशि			सबसे पूर्व का वर्ष जिससे बकाया राशि सम्बन्धित है	ऋणी के विरुद्ध दिनांक 31 मार्च, 2014 को ऋण की बकाया राशि
	मूलधन	ब्याज	योग		
1	2	3	4	5	6

राज्य शासन से जानकारी प्रतीक्षित है।

### वर्ष के दौरान दिये गये नवीन ऋण एवं अग्रिम।<sup>(क)</sup>

(लाख ₹ में)

ऋणी	ऋणों की संख्या	ऋणों की कुल राशि	अवधि एवं शर्तें	
			ब्याज की दर	अस्थायी निलंबित अवधि, यदि कोई हो
1	2	3	4	5

राज्य शासन से जानकारी प्रतीक्षित है।

1. निरन्तर ऋण के रूप में स्वीकृत ऋणों के प्रकार निम्नानुसार हैं :-  
कृषि, वाणिज्यिक, औद्योगिक, निर्यात, आयात, विदेशी, युवा, नौकरशाही, आदि।

(लाख ₹ में)

स.क्र.	स्वीकृति का वर्ष	स्वीकृति आदेश क्रमांक	राशि	ब्याज की दर
1	2	3	4	5

राज्य शासन से जानकारी प्रतीक्षित है।

2. शासन द्वारा निम्नलिखित ऋण प्रदान किये गये हैं :-  
 निरन्तर ऋण के रूप में स्वीकृत ऋणों के प्रकार निम्नानुसार हैं, यद्यपि अवधि एवं शर्तें अभी निश्चित होना है :-<sup>(क)</sup>

(लाख ₹ में)

ऋणी	ऋणों की संख्या	कुल राशि	सबसे पूर्व की अवधि जिससे ऋण सम्बन्धित है
1	2	3	4

राज्य शासन से जानकारी प्रतीक्षित है।

3. शासन द्वारा ऋणी को दिये गये नवीन ऋण एवं अग्रिम जिनसे पूर्व ऋणों का पुनर्भुगतान बकाया है :-<sup>(क)</sup>

(लाख ₹ में)

ऋणी	चालू वर्ष के दौरान संवितरित ऋण		दिनांक 31 मार्च, 2014 को बकाया राशि			सबसे पूर्व की अवधि जिससे ऋण सम्बन्धित है	चालू वर्ष के दौरान संवितरण के कारण
	ब्याज की दर	मूलधन	मूलधन	ब्याज	योग		
1	2	3	4	5	6	7	8

राज्य शासन से जानकारी प्रतीक्षित है।

<sup>(क)</sup> राज्य सरकार से जानकारी प्रतीक्षित है।

17 & jktLo ys[ks ds vfrfjDr 0; ; ds fy; s fuf/k; ka ds L=krka vksj vuqj z; kxka dk foLr`r fooj.k i=d			
	1 viSy 2013 dks	o`kz 2013&14 ds nkjku	31 epxl 2014 dks
i`thxr rFkk vU; 0; ; पूँजीगत व्यय (उप-क्षेत्र वार) सामान्य सेवाएं	13,29,22.18 <b>2,53,21.85</b>	19631.39	152533.57 <b>2,53,21.85</b>
शिक्षा, खेलकूद, कला एवं संस्कृति	14,12,70.18 <b>5,48,14.81</b>	13139.71	154429.89 <b>5,48,14.81</b>
स्वास्थ्य तथा परिवार कल्याण	10,92,50.31 <b>2,14,52.73</b>	136301.36	123831.67 <b>2,14,52.73</b>
जलपूर्ति, सफाई, आवास तथा शहरी विकास	60,13,51.17 <b>3,10,87.12</b>	925312.58	693833.75 <b>3,10,87.12</b>
सूचना एवं प्रसारण	13.46 <b>3,18.29</b>	--	13.46 <b>3,18.29</b>
अनुसूचित जातियों, अनुसूचित जन जातियों तथा अन्य पिछड़े वर्गों का कल्याण	27,14,43.43 <b>5,41,59.26</b>	34337.43	303730.86 <b>5,41,59.26</b>
समाज कल्याण तथा पोषण	4,33,85.55 <b>2,31,85.35</b>	32799.11	73134.66 <b>2,31,85.35</b>
अन्य सामाजिक सेवाएं	57,34.39 <b>13,98.30</b>	5319.28	6233.67 <b>13,98.30</b>
कृषि तथा सम्बद्ध कार्यकलाप	10,20,72.69 <b>7,59,32.64</b>	13631.68	1131371.00 <sup>(क)</sup> <b>7,59,32.64</b>
ग्रामीण विकास	64,22,58.97 <b>7,13,95.15</b>	7302369.40	712528.37 <b>7,13,95.15</b>
सिंचाई तथा बाढ़ नियंत्रण	2,79,09,41.60 <b>32,06,65.90</b>	453730.54	324346372.14 <b>32,06,65.90</b>
ऊर्जा	1,47,76,11.69 <b>3,12,78.43</b>	631363.90	134307375.59 <b>3,12,78.43</b>
उद्योग तथा खनिज	9,88,40.42 <b>3,20,01.72</b>	134392.05	11372388.34 <sup>(ख)</sup> <b>3,20,01.72</b>

टीप :- इस विवरण पत्रक में मोटे अंक एकीकृत म.प्र. राज्य के शेषों को दर्शाते हैं, जिनका म.प्र. पुनर्गठन अधिनियम, 2000 के अंतर्गत म.प्र. एवं छत्तीसगढ़ राज्य के मध्य आवंटन किया जाना है।

(क) पूँजी निवृत्ति/विनिवेश के कारण वर्ष के अंत में अंतशेष से राशि ₹ 25,53.37 लाख की प्रोफार्मा कमी की गई।

(ख) पूँजी निवृत्ति/विनिवेश के कारण वर्ष के अंत में अंतशेष से राशि ₹ 10,44.13 लाख की प्रोफार्मा कमी की गई।

fooj.k l d; k 17 – जारी

	1 vi dy 2013 dks	o"l 2013&14 ds nkj ku	31 epr 2014 dks
iwthxr rFkk vU; 0; ; – जारी पूंजीगत व्यय (उप-क्षेत्र वार) – समाप्त परिवहन	1,50,14,14.04 <b>13,13,53.38<sup>(क)</sup></b>	23,82,55.04	1,73,96,69.08 <b>13,13,53.38</b>
विज्ञान, प्रौद्योगिकी तथा पर्यावरण सामान्य आर्थिक सेवाएं	60,60.00 4,18,21.38 <b>45,20.02</b>	22,55.00 58,63.26	83,25.00 4,76,84.64 <b>45,20.02</b>
योग—पूंजीगत व्यय	7,96,63,91.46 <b>87,88,84.95</b>	1,08,12,51.73	9,04,40,45.69 <sup>(ख)</sup> <b>87,88,84.95</b>
___ .k , oa vfxæ fofkklu l okvka ds fy; s ___ .k , oa vfxæ& शिक्षा, खेलकूद, कला एवं संस्कृति, जलपूर्ति, सफाई, आवास तथा शहरी विकास	36,15.37 20,91,15.60 <b>1,67,97.92</b>	9,83.92 (-) 32,501.64	45,99.29 20,59,13.96 <b>1,67,97.92</b>
अनुसूचित जातियों, अनुसूचित जन जातियों तथा अन्य पिछड़े वर्गों का कल्याण	16,55.70 <b>57.80</b>	17,82.18	34,57.88 <b>57.80</b>
समाज कल्याण तथा पोषण अन्य कृषि तथा सम्बद्ध क्रियाकलाप	3,02.14 10,82,57.40 9,33,62.58 <sup>(ग)</sup> <b>81,92.42</b>	-- 4,48.16 2,85,63.08	3,02.14 10,87,05.56 12,19,25.66 <b>81,92.42</b>

(क) आरक्षित निधियों से अंशदान के ₹ 10.42 लाख अगले पृष्ठ पर “घटाएं” के अन्तर्गत दर्शित हैं।

(ख) पिछले पृष्ठ पर पाद टीप (क) एवं (ख) देखें।

(ग) छत्तीसगढ़ राज्य को प्रोफार्मा अंतरण के कारण ₹ 6.12 लाख की कमी की गई।

fooj.k l d; k 17 & जारी

	1 vi dy 2013 dks	o"l 2013&14 ds nkjku	31 ekpl 2014 dks
iwthxr rFkk vU; 0; ; -समाप्त			
__ .k , oa vfxe & समाप्त			
fofkklu l okvka ds fy; s __ .k , oa vfxe & समाप्त			
ग्रामीण विकास	1,59.53	(-) 0.04	159.49
सिंचाई तथा बाढ़ नियंत्रण	14,78.09	--	1478.09
ऊर्जा	2,00,97,94.51	435136.45	244930.96
	<b>18,19,16.90</b>		<b>18,19,16.90</b>
उद्योग तथा खनिज	6,07,61.67	34723.86	95485.53
	<b>26,37.21</b>		<b>26,37.21</b>
परिवहन	54,82.01	--	5482.01
	<b>23,17.50</b>		<b>23,17.50</b>
सामान्य आर्थिक सेवाएं	<b>12.45</b>		<b>12.45</b>
शासकीय कर्मचारियों को ऋण	(-) 38,11.25	(-) 6.20	(-) 3817.45
	<b>66,93.87</b>		<b>66,93.87</b>
विविध प्रयोजन हेतु ऋण	4.46	--	4.46
योग - ऋण एवं अग्रिम	2490177.81	498429.77	2988607.58
	<b>21,86,26.07</b>		<b>21,86,26.07</b>
योग-पूंजीगत तथा अन्य व्यय	10456569.27	1579681.50	12032653.27
	<b>1,09,75,11.02</b>		<b>1,09,75,11.02</b>
?kVka , a			
आकस्मिकता निधि से अंशदान	--		
विविध पूंजीगत प्राप्तियों से अंशदान <sup>(क)</sup>	4,86,59.49	3597.50	52256.99
विकास निधियों, आरक्षित निधियों आदि से अंशदान	<b>10.42</b>		<b>10.42</b>
शुद्ध-पूंजीगत तथा अन्य व्यय	10,40,79,09.78 <sup>(ख)</sup>	15756084.00	119850396.28
	<b>1,09,75,00.60</b>		<b>1,09,75,00.60</b>

(क) विनिवेश की प्राप्तियाँ/पूंजी की निवृत्ति

(ख) छत्तीसगढ़ राज्य को प्रोफार्मा अंतरण के कारण ₹ 6.12 लाख की कमी की गई।



fooj.k l d; k 17 & जारी

	1 vi & y 2013 dks	o"l 2013&14 ds nkj ku	31 epxl 2014 dks
fuf/k; k ds e[; L=kr &			
2013-14 राजस्व अधिशेष (+)/घाटा (-)	--	58\$79\$47.87	--
जोड़े- निवृत्ति/विनिवेश के कारण समायोजन <sup>(क)</sup>	(-) 1,47,73.87	--	(-) 1\$83\$71.37
राज्य सरकार का आंतरिक ऋण	5,43,09,32.85	50\$85\$76.00	5\$93\$95\$08.85
केन्द्र सरकार से ऋण और अग्रिम	1,22,67,81.12	4\$50\$41.52	1\$27\$18\$22.64
अल्प बचतें, भविष्य निधियां आदि	1,01,89,20.93 <sup>(ख)</sup>	9\$47\$76.14	1,11,36,97.07
	<b>5,61,49.17</b>		<b>5,61,49.17</b>
योग-ऋण	7,67,66,34.90	64\$83\$93.66	8,32,50,28.56
	<b>5,61,49.17</b>		<b>5,61,49.17</b>
vU; nkf; Ro			
आकस्मिकता निधि	2,00,00.00	--	2\$00\$00.00
आरक्षित निधियां	51\$81\$44.87 <sup>(ग)</sup>	9\$71\$27.44	61\$22\$72.31
	<b>1,02,46.44</b>		<b>1,02,46.44</b>
जमा एवं अग्रिम	76,39,65.73	(-) 4\$88\$73.86	71\$50\$91.87
	(-) <b>2,37.80</b>		(-) <b>2,37.80</b>
उचन्त एवं विविध	(-) 53,42.61	1\$61\$70.71	1\$08\$28.10
(सरकारी लेखों को बंद राशि तथा रोकड़ शेष निवेश लेखा को छोड़कर)	<b>7,93.27</b>		<b>7,93.27</b>
प्रेषण	10,80,64.96	2\$85\$62.37	13\$66\$27.33
योग-अन्य दायित्व	1\$40\$48\$32.95	9\$29\$86.66	1\$49\$78\$19.61
	<b>1,08,01.91</b>		<b>1,08,01.91</b>
योग-ऋण तथा अन्य दायित्व	9,08,14,67.85	74\$13\$80.32	9,82,28,48.17
	<b>6,69,51.08</b>		<b>6,69,51.08</b>
घटाएं: रोकड़ शेष	(-) 2,62,74.85	4\$35\$96.36	1\$73\$21.51
घटाएं: निवेश	72,04,50.82	(-) 29\$04\$09.82	43\$00\$41.00
	(-) <b>25.10</b>		(-) <b>25.10</b>
जोड़े - 2013-14 के दौरान सरकारी लेखों को बंद राशि	--	(-) 65.16	--
2013-14 के लिये अन्तर्राज्यीय परिशोधन	--	7.51	--
निधियों का निवल प्रावधान	8,37,25,18.01	1\$57\$60\$84.00	9,35,71,14.29
	<b>6,69,76.18</b>		<b>6,69,76.18</b>

(क) पंक्ति मद के अंतर्गत राशि विवरण को संतुलित करने के लिये शामिल की गई है।

(ख) छत्तीसगढ़ राज्य को प्रोफार्मा अंतरण के कारण प्रारंभिक शेष ₹ 1,62.85 लाख से कम किया गया।

(ग) प्रोफार्मा सुधार के कारण प्रारंभिक शेष ₹ 3,03,25.17 लाख से कम किया गया।

2013-14 के अंत तक निवल पूंजीगत और अन्य व्यय एवं 2013-14 के अंत तक निधियों के मुख्य स्रोत के योग में अंतर को नीचे स्पष्ट किया गया है :-

	₹
प्रगामी निवल पूंजीगत और अन्य व्यय	13,07,578.97
प्रगामी निधियों के मुख्य स्रोत	9,42,40.90
	<hr/>
अंतर -	<b>3,65,38.07</b>
	<hr/>
संचयी राजस्व आधिक्य	3,64,57.71
सरकारी लेखों को बंद राशि	(-) 17.98
अंतर्राज्यीय परिशोधन 2001-02, 2006-07, 2007-08, 2008-09 2009-10 तथा 2010-11, 2011-12, 2012-13 तथा 2013-14	(-) 5.07
पूर्णांकन के कारण अंतर 2000-01 का	(-) 0.01
छत्तीसगढ़ को प्रोफार्मा अंतरण 2001-02, 2003-04, 2004-05, 2005-06, 2006-07, 2007-08, 2009-10, 2010-11, 2011-12, 2012-13 तथा 2013-14	7,09.50
2006-07 में विनिवेश के कारण मुख्य शीर्ष 4000-01-800 में वर्गीकृत करने के कारण पूंजीगत व्यय से प्रोफार्मा कमी की गई	(-) 9.19
छत्तीसगढ़ को आवंटन तथा स्वीकृति में संशोधन के कारण पूंजीगत शीर्षों में कमी की गई	(-) 4,93.60
8235-111 में प्रोफार्मा कमी	1,62.84
8121-115 में प्रोफार्मा वृद्धि	(-) 76.13
आकस्मिकता निधि को विनियोजन	(-) 2,00.00
	<hr/>
योग -	<b>3,65,38.07</b>
	<hr/>

## 18 &amp; vkdfLedrk fuf/k vkj vU; ykd ys[kk yu&amp;nuka dk folr'r foj.k i=d

		(y[k [k ₹ e)							
ys[ks dk 'kh"kz	1 vi 2013 dks i kj Hkd 'k'k	i kflr; ki	l forj .k	31 ekpl 2014 dks vr 'k'k	i fr'kr of) %\$%@ deh %&%				
					jkf'k	i fr'kr			
vkdfLedrk fuf/k &									
8000	vkdfLedrk fuf/k &								
201	समेकित निधि से विनियोग	जमा	2,00,00.00	--	--	जमा	2,00,00.00	--	--
	योग - 8000 - आकस्मिकता निधि	जमा	2,00,00.00	--	--	जमा	2,00,00.00	--	--
	योग - आकस्मिकता निधि	जमा	2,00,00.00	--	--	जमा	2,00,00.00	--	--
ykd ys[kk &									
>	y?kq cpr] Hkfo"; fuf/k vkfn &								
%d½	jk"Vh; vYi cpr fuf/k &								
8001	jk"Vh; cpr tek &								
103	राष्ट्रीय बचत सावधि तथा मियादी जमा	जमा	17.12	--	--	जमा	17.12	--	--
	योग - 8001 - राष्ट्रीय बचत जमा	जमा	17.12	--	--	जमा	17.12	--	--
	योग - (क) - राष्ट्रीय अल्प बचत निधि	जमा	17.12	--	--	जमा	17.12	--	--
%[k½	jkT; Hkfo"; fuf/k; k&								
8009	jkT; Hkfo"; fuf/k	जमा	87\$48\$93.82 <sup>(क)</sup>	24,52,20.87	16,51,97.93	जमा	95,49,16.76	8,00,22.94	9
	योग - 8009 - राज्य भविष्य निधियां	जमा	87\$48\$93.82	24,52,20.87	16,51,97.93	जमा	95,49,16.76	8,00,22.94	9
	योग - (ख) - राज्य भविष्य निधियां	जमा	87\$48\$93.82 <sup>(क)</sup>	24,52,20.87	16,51,97.93	जमा	95,49,16.76	8,00,22.94	9
%x½	vU; ys[kk &								
8010	U; kl rFkk v{k; fuf/k &								
101	खजाना नोट	जमा	0.32	--	--	जमा	0.32	--	--
	योग - 8010 - न्यास तथा अक्षय निधि	जमा	0.32	--	--	जमा	0.32	--	--
8011	chek rFkk iđku fuf/k &								
103	केन्द्रीय सरकारी कर्मचारी समूह बीमा योजना	जमा	0.11	--	--	जमा	0.11	--	--
105	राज्य सरकारी बीमा निधि	जमा	1,70.68	2,75.82	--	जमा	4,46.50	2,75.82	162
		जमा	9,37.83			जमा	9,37.83		

टीप :- इस विवरण पत्रक में मोटे अंक एकीकृत म.प्र. राज्य के शेषों को दर्शाते हैं, जिनका म.प्र. पुनर्गठन अधिनियम, 2000 के अंतर्गत म.प्र. एवं छत्तीसगढ़ राज्य के मध्य आवंटन किया जाना है।

(क) छत्तीसगढ़ राज्य को प्रोफार्मा स्थानान्तरण के कारण प्रारम्भिक शेष में से ₹ 1,62.85 लाख कम कर दिए गए हैं।  
(ख) सरकार से कर्मचारीवार विवरण प्राप्त न होने के कारण अभी विभाजित नहीं हुए शेषों को दर्शाते हैं।

## fooj.k l d; k 18 &amp; जारी

ys[ks dk 'kh"kl		1 vi 2013 dks i kj fHkd 'ksk	i kflr; k	l forj .k	31 ekpZ 2014 dks var 'ksk	i fr'kr of) %\$%@ deh %&½			
					j kf' k	i fr'kr			
ykcd ys[kk & जारी									
>	y?kq cpr] Hkfo"; fuf/k vkfn & समाप्त								
¼x½	vU; ys[kk & समाप्त								
8011	chek rFkk i dku fuf/k & समाप्त								
106	अन्य बीमा तथा पेंशन निधियां	जमा	3,79,78.05	1,88,46.49	1,07,14.92	जमा	4,61,09.62	81,31.57	21
107	राज्य सरकारी कर्मचारी समूह बीमा योजना	जमा	10,58,60.31	1,40,59.87	77,14.06	जमा	11,22,06.12	63,45.81	6
		जमा	14,40,09.04	3,31,82.18	1,84,28.98	जमा	15,87,62.24	1,47,53.20	10
	योग - 8011 - बीमा तथा पेंशन निधि	जमा	<b>9,37.94</b>			जमा	<b>9,37.94</b>		
8012	fo'ksk tek rFkk ys[kk &								
107	“भविष्य, अधिवाषिता तथा उपदान निधि द्वारा विशेष निक्षेप”	जमा	0.86	--	--	जमा	0.86	--	--
116	भारतीय जीवन बीमा निगम द्वारा जमा	जमा	0.09	--	--	जमा	0.09	--	--
	योग-8012-विशेष जमा तथा लेखा	जमा	0.95	--	--	जमा	0.95	--	--
	योग - (ग) अन्य लेखा	जमा	14,40,09.99	3,31,82.18	1,84,28.98	जमा	15,87,63.19	1,47,53.20	10
		जमा	<b>9,38.26</b>			जमा	<b>9,38.26</b>		
	योग - झ - लघु बचत, भविष्य निधि आदि	जमा	1,01,89,20.93	27,84,03.05	18,36,26.91	जमा	1,11,36,97.07	9,47,76.14	9
		जमा	<b>5,61,49.17</b>			जमा	<b>5,61,49.17</b>		
	vkjf{kr fuf/k&								
¼d½	C; kt okyh vkjf{kr fuf/k; k&								
8121	l keU; rFkk vU; vkjf{kr fuf/k; k&								
122	राज्य आपदा मोचन निधि	जमा	-- <sup>(क)</sup>	4,89,60.00 <sup>(ख)(ग)</sup>	4,89,60.00	जमा	--	--	--
		जमा	<b>1,02,46.44</b>			जमा	<b>1,02,46.44</b>		
	योग - 8121 - सामान्य तथा अन्य आरक्षित निधियां	जमा	--	4,89,60.00	4,89,60.00	जमा	--	--	--
		जमा	<b>1,02,46.44</b>			जमा	<b>1,02,46.44</b>		
	योग - (क) - ब्याज वाली आरक्षित निधियां	जमा	--	4,89,60.00	4,89,60.00	जमा	--	--	--
		जमा	<b>1,02,46.44</b>			जमा	<b>1,02,46.44</b>		
¼[k½	fcuk C; kt okyh vkjf{kr fuf/k; k&								
8223	vdky jkgr fuf/k &								
101	अकाल राहत निधि	जमा	5,63.73	14.46 <sup>(घ)</sup>	--	जमा	5,78.19	14.46	2
102	अकाल राहत निधि-निवेश लेखा	नामे	36.51	--	--	नामे	36.51	--	--
	योग - 8223 - अकाल राहत निधि	जमा	5,27.22	14.46	--	जमा	5,41.68	14.46	3

(क) प्रोफार्मा सुधार के कारण ₹ 3,03,25.17 लाख कम किये गये।

(ख) एष' kh-2245-05-101-आरक्षित निधि और जमा खातों को अंतरण से ₹ 4,54,66.00 लाख अंतरित (विवरण संख्या 12)

(ग) एष' kh-2245-01-103 विशेष आहार से ₹ 34,94.00 लाख अंतरित (विवरण संख्या 12)

(घ) एष' kh-2245-05-101 आरक्षित निधि एवं जमा खातों को अंतरण से अंतरित ₹ 10.00 लाख सम्मिलित है (विवरण संख्या 12)

## fooj.k l d; k 18 &amp; जारी

		(y k [ k ₹ e )							
y s [ k s d k ' k h " k z		1 v i & y 2013 d k s i k j f h k d ' k s ' k		i k f l r ; k j	l f o r j . k	31 e k p l 2014 d k s v a r ' k s ' k		i f r ' k r o f ) % \$ % @ d e h % & % j k f ' k i f r ' k r	
y k d y s [ k k & जारी									
v k j f { k r f u f / k & समाप्त									
¼ [ k ½ f c u k C ; k t o k y h v k j f { k r f u f / k ; k a & समाप्त									
8226	e W ; g k l @ u o h u h d j . k v k j f { k r f u f / k &								
102	सरकारी अवाणिज्यिक विभागों की मूल्य हास आरक्षित निधि	जमा	4,20.18	20.19 <sup>(क)</sup>	--	जमा	4,40.37	20.19	5
	योग - 8226 - मूल्य हास / नवीनीकरण आरक्षित निधि	जमा	4,20.18	20.19	--	जमा	4,40.37	20.19	5
8228	j k t L o v k j f { k r f u f / k &								
101	राजस्व आरक्षित निधि	जमा	31,37.17	13.07	--	जमा	31,50.24	13.07	--
102	राजस्व आरक्षित निधि-निवेश लेखा	नामे	8,74.21	--	--	नामे	8,74.21	--	--
	योग - 8228 - राजस्व आरक्षित निधि	जमा	22,62.96	13.07	--	जमा	22,76.03	13.07	1
8229	f o d k l r F k k d Y ; k . k f u f / k &								
103	कृषि प्रयोजनों के लिये विकास निधि-								
	निधि लेखा	जमा	37.36	--	--	जमा	37.36	--	--
	निवेश लेखा	नामे	7.45	--	--	नामे	7.45	--	--
110	विद्युत विकास निधि	जमा	10,13,08.65	--	1,53,34.00	जमा	8,59,74.65	(-) 1,53,34.00	(-) 15
114	खदान कल्याण निधि	जमा	19,85,54.93	5,91,34.00 <sup>(ख)</sup>	--	जमा	25,76,88.93	5,91,34.00	30
200	अन्य विकास तथा कल्याण निधि	जमा	17,52,32.50	5,29,59.23 <sup>(ग)</sup>	--	जमा	22,81,91.73	5,29,59.23	30
	योग - 8229 - विकास तथा कल्याण निधि	जमा	47,51,25.99	11,20,93.23	1,53,34.00	जमा	57,18,85.22	9,67,59.23	20
8235	l k e l l ; r F k k v l ; v k j f { k r f u f / k ; k &								
117	प्रत्याभूति मोचन निधि	जमा	3,88,87.35	1,00.00 <sup>(घ)</sup>	(-) 2,20.49 <sup>(घ)</sup>	जमा	3,92,07.84	3,20.49	1
120	प्रत्याभूति मोचन निधि-निवेश लेखा	नामे	3,88,87.35	--	3,20.49	नामे	3,92,07.84	3,20.49	1
200	अन्य निधियां	जमा	3.00	--	--	जमा	3.00	--	--
201	अन्य निधियां-निवेश लेखा	नामे	0.79	--	--	नामे	0.79	--	--
	निवल	जमा	2.21	--	--	जमा	2.21	--	--
	योग - 8235 - सामान्य तथा अन्य आरक्षित निधियां	जमा	2.21	1,00.00	1,00.00	जमा	2.21	--	--
	योग - (ख) - बिना ब्याज वाली आरक्षित निधियां	जमा	47,83,38.56	11,22,40.95	1,54,34.00	जमा	57,51,45.51	9,68,06.95	20
	; k s x & ~ & v k j f { k r f u f / k ; k a & f u f / k y s [ k k	जमा	51,81,44.87	16,12,00.95	6,40,73.51	जमा	61,52,72.31	9,71,27.44	19
		जमा	<b>1,02,46.44</b>			जमा	<b>1,02,46.44</b>		
	f u o s ' k y s [ k k	नामे	3,98,06.31	--	3,20.49	नामे	4,01,26.80	3,20.49	1

(क) e q ' k h - 2058-103-सरकारी मुद्रणालय से अंतरित (विवरण संख्या 12)।

(ख) e q ' k h - 2853-02-800 अन्य व्यय से अंतरित (विवरण संख्या 12)।

(ग) e q ' k h - 2030-02-797 आरक्षित निधि और जमा खाते को ₹ 4,85,83.54 लाख एवं e q ' k h - 2406-01-797-आरक्षित निधि और जमा खाते को ₹ 43,75.69 लाख अंतरित (विवरण संख्या 12)।

(घ) e q ' k h - 2075-797 आरक्षित निधि और जमा खाते को अंतरण से अंतरित (विवरण संख्या 12)।

(ङ) ऋणात्मक लेन-देन पिछले वर्षों में जमा/नामे के समायोजन के कारण है।

fooj.k l d; k 18 & जारी

		1 vi 2013 dks		i kflr; k		l forj .k		31 eapl 2014 dks		i fr'kr of) %\$%@	
ys[ks dk 'kh"z		i kjfHkd 'ksk						vr 'ksk		deh %&%	
										jkr'k i fr'kr	
ykd ys[kk & जारी											
V	tek rFkk vfxe &										
%d%	C; kt okyh tek &										
8342	vl; tek &										
103	सरकारी कंपनियों, निगमों आदि की जमा	जमा	49,99.68	--	--	जमा	49,99.68	--	--		
117	सरकारी कर्मचारियों के लिए निर्धारित अंशदायी पेंशन स्कीम	जमा	20,44.25	55.26	3.98	जमा	20,95.53	51.28	3		
120	विविध जमा	जमा	16,51.51	34,14.15	32,94.02	जमा	17,71.64	1,20.13	7		
		जमा	<b>(-) 2,37.80</b>			जमा	<b>(-) 2,37.80<sup>(क)</sup></b>				
	योग - 8342 - अन्य जमा	जमा	86,95.44	34,69.41	32,98.00	जमा	88,66.85	1,71.41	2		
		जमा	<b>(-) 2,37.80</b>			जमा	<b>(-) 2,37.80</b>				
	योग - (क) - ब्याज वाली जमा	जमा	86,95.44	34,69.41	32,98.00	जमा	88,66.85	1,71.41	2		
		जमा	<b>(-) 2,37.80</b>			जमा	<b>(-) 2,37.80</b>				
%[k% fcuk C; kt okyh tek &											
8443	fl foy tek &										
101	राजस्व जमा	जमा	1,27,34.16	23,07.27	13,33.43	जमा	1,37,08.00	9,73.84	8		
103	प्रतिभूति जमा	जमा	19,69.73	9,04.52	5,58.47	जमा	23,15.78	3,46.05	18		
104	सिविल न्यायालय जमा	जमा	33,04.81	59,86.53	58,93.81	जमा	33,97.53	92.72	3		
106	व्यक्तिगत जमा	जमा	16,19,00.98	14,96,60.20	13,30,84.42	जमा	17,84,76.76	1,65,75.78	10		
108	लोक निर्माण कार्य जमा	जमा	26,29,79.42	23,00,84.01	23,12,82.90	जमा	26,17,80.53	(-) 11,98.89	--		
109	वन जमा	जमा	(-) 37,48.95	27,22.10	33,17.40	जमा	(-) 43,44.25 <sup>(ख)</sup>	(-) 5,95.30	16		
110	पुलिस निधि की जमा	जमा	1.42	--	--	जमा	1.42	--	--		
111	अन्य विभागीय जमा	जमा	12,50,98.78	7,10,99.92	9,14,82.17	जमा	10,47,16.53	(-) 2,03,82.25	(-) 16		
113	विदेश में क्रय आदि के लिये जमा	जमा	2.83	--	--	जमा	2.83	--	--		
116	विभिन्न केन्द्रीय तथा राज्य अधिनियमों के अधीन जमा	जमा	4,26.91	64.52	9.37	जमा	4,82.06	55.15	13		
117	सार्वजनिक निकायों या निजी व्यक्तियों के लिये किये गये कार्य के लिये जमा	जमा	22.82	--	--	जमा	22.82	--	--		
121	चुनावों के संबंध में जमा	जमा	1,04.86	5.25	1.25	जमा	1,08.86	4.00	4		
123	शैक्षणिक संस्थाओं की जमा	जमा	86,38.68	29,98.49	21,12.95	जमा	95.24.22	8,85.54	10		
124	सामान्य भविष्य निधि में अदावाकृत जमा	जमा	0.85	--	--	जमा	0.85	--	--		
129	शराब, गांजा तथा भांग के लागत मूल्य के कारण जमा	जमा	6,08.48	--	--	जमा	6,08.48	--	--		
800	अन्य जमा	जमा	17,89,00.71	56,08.62	5,17,49.53	जमा	13,27,59.80	(-) 4,61,40.91	(-) 26		
	योग - 8443 - सिविल जमा	जमा	75,29,46.49	47,14,41.43	52,08,25.70	जमा	70,35,62.22	(-) 4,93,84.27	(-) 7		

(क) सरकार से कर्मचारीवार/स्थितिवार विवरण प्राप्त न होने के कारण अभी तक मध्यप्रदेश एवं छत्तीसगढ़ के मध्य अनुभाजित न होने वाले शेषों को दर्शाता है।  
 (ख) ऋणात्मक शेष पूर्व वर्षों के अधिक समायोजन के कारण है।

## fooj.k l d; k 18 &amp; जारी

ys[ks dk 'kh"KZ		1 vi & 2013 dks		i kfr; k		l forj .k		31 ekpZ 2014 dks		i fr'kr of) %\$%@	
		i kj fHkd 'kSk						var 'kSk		deh %&½	
										jkf'k i fr'kr	
yk d ys[kk & जारी											
V	tek rFkk vfxe & समाप्त										
¼[k½	fcuk C; kt okyh tek & समाप्त										
8448	LFkkuh; fuf/k; ka dh tek &										
101	जिला निधियां	जमा	1.06	--	--	जमा	1.06	--	--		
102	नगरपालिका संबंधी निधियां	जमा	0.33	--	--	जमा	0.33	--	--		
109	पंचायत निकाय निधियां	जमा	6,69.56	0.14	97.50	जमा	5,72.20	(-) 97.36	(-) 15		
120	अन्य निधियां	जमा	21,98.19	16,07.92	12,59.76	जमा	25,46.35	3,48.16	16		
	योग - 8448 - स्थानीय निधियों की जमा	जमा	28,69.14	16,08.06	13,57.26	जमा	31,19.94	2,50.80	9		
8449	vl; tek &										
103	केन्द्रीय सड़क निधि से अनुदान	जमा	2,39.75	--	--	जमा	2,39.75	--	--		
105	बाजार ऋण की जमा राशि	जमा	--	50,00,00.00	50,00,00.00	जमा	--	--	--		
120	विविध जमा	जमा	4,64.18	--	--	जमा	4,64.18	--	--		
	योग - 8449 - अन्य जमा	जमा	7,03.93	50,00,00.00	50,00,00.00	जमा	7,03.93	--	--		
	योग - (ख) - बिना ब्याज वाली जमा	जमा	75,65,19.56	97,30,49.49	1,02,21,82.96	जमा	70,73,86.09	(-) 4,91,33.47	(-) 6		
¼x½	vfxe &										
8550	fl foy vfxe &										
101-	वन अग्रिम	नामे	9,35.91	6,03,66.38	6,02,69.87	नामे	8,39.40	(-) 96.51	(-) 10		
102-	राजस्व अग्रिम	नामे	2.64	--	--	नामे	2.64	--	--		
103-	अन्य विभागीय अग्रिम	नामे	4.15	--	--	नामे	4.15	--	--		
104-	अन्य अग्रिम	नामे	3,06.57	--	8.32	नामे	3,14.89	8.32	3		
	योग - 8550 - सिविल अग्रिम	नामे	12,49.27	6,03,66.38	6,02,78.19	नामे	11,61.08	88.19	(-) 7		
	योग - (ग) - अग्रिम	नामे	12,49.27	6,03,66.38	6,02,78.19	नामे	11,61.08	88.19	(-) 7		
	योग - V & tek rFkk vfxe	जमा	76,39,65.73	1,03,68,85.28	1,08,57,59.15	जमा	71,50,91.86	(-) 4,88,73.87	(-) 6		
		जमा	(-) 2,37.80			जमा	(-) 2,37.80				

fooj.k l d; k 18 & जारी

ys[ks dk 'kh"Kz		1 vi s; 2013 dks i kj fHkd 'ksk	ikflr; k;	l forj .k	31 ekpZ 2014 dks var 'ksk	i fr'kr of) %\$%@ deh %&½		(yk[k ₹ e9
						jkf'k	i fr'kr	
ykcd ys[kk & जारी								
B	mpUr rFkk fofo/k &							
¼[k½	mpUr &							
8658	mpUr ys[kk &							
101	वेतन तथा लेखा कार्यालय उचन्त	नामे 73,08.31	(-) 1,39.04 <sup>(क)</sup>	(-) 44.67 <sup>(क)</sup>	नामे 74,02.68	94.37	1	
102	उचन्त लेखा (सिविल)	नामे 98.68	21.42	12.25	नामे 89.51	(-) 9.17	(-) 9	
		नामे <b>62.74</b>			नामे <b>62.74</b>			
107	नकद परिनिर्धारण उचन्त लेखा	नामे 1,41,63.44	0.35	--	नामे 1,41,63.09	(-) 0.35	--	
109	रिजर्व बैंक उचन्त-मुख्यालय	नामे (-) 88.90	(-) 1,93.19 <sup>(क)</sup>	1,33.70	नामे 2,37.99	3,26.89	(-) 368	
110	रिजर्व बैंक उचन्त- केन्द्रीय लेखा कार्यालय	नामे 1,27,37.50	5.19	34,64.48	नामे 1,61,96.79	34,59.29	27	
112	स्त्रोत पर कर कटौती (स्त्रोत) उचन्त	जमा 1,84,76.49	43,70.42	-0.07	जमा 2,28,46.98	43,70.49	24	
		जमा <b>14,34.46</b>			जमा <b>14,34.46</b>			
113	भविष्य निधि उचन्त	नामे 12,37.67	--	2,45.95	नामे 14,83.62	2,45.95	20	
		नामे <b>5,78.21</b>			नामे <b>5,78.21</b>			
120	अतिरिक्त मंहगाई भत्ता जमा- उचन्त लेखा (पुराना)	नामे 13.22	--	--	नामे 13.22	--	--	
121	अतिरिक्त मंहगाई भत्ता जमा- उचन्त लेखा (नया)	जमा 0.08	--	--	जमा 0.08	--	--	
123	अखिल भारतीय सेवा के अधिकारियों की समूह बीमा योजना	जमा 3,00.72	52.13	28.04	जमा 3,24.81	24.09	8	
127	मध्यभारत रेल्वे तथा मिलिट्री निधियों के निवेश लेखे	जमा <b>25.10</b>	--	--	जमा <b>25.10</b>	--	--	
129	सामग्री क्रय परिनिर्धारण उचन्त लेखे	जमा 2,19,42.98	--	13.34	जमा 2,19,29.64	(-) 13.34	--	
134	महालेखाकार जम्मू तथा कश्मीर और अन्य महालेखाकारों के बीच नकद परिनिर्धारण	नामे (-) 0.23	--	--	नामे (-) 0.23 <sup>(क)</sup>	--	--	
		नामे <b>0.24</b>			नामे <b>0.24</b>			
	योग - 8658 - उचन्त लेखा	जमा 52,50.58	41,17.28	38,53.02	जमा 55,14.84	2,64.26	5	
		जमा <b>8,18.37</b>			जमा <b>8,18.37</b>			
	योग - (ख) - उचन्त	जमा 52,50.58	41,17.28	38,53.02	जमा 55,14.84	2,64.26	5	
		जमा <b>8,18.37</b>			जमा <b>8,18.37</b>			

(क) ऋणात्मक लेन-देन पिछले वर्षों के जमा/नामे के समायोजन के कारण है।  
 (ख) ऋणात्मक शेष पूर्व वर्षों के अधिक समायोजन के कारण है।



fooj.k l d; k 18 & जारी

		(y[k[ke)						
ys[ks dk 'kh"kl		1 vi&y 2013 dks i kjf'kdk 'ksk	ikflr; ki	l forj .k	31 ekpz 2014 dks var 'ksk	i fr'kr of) %\$%@deh %&% jkf'k	i fr'kr	
ykd ys[kk & जारी								
B	mpllr rFkk fofo/k & समाप्त							
1/2	vU; ys[kk &							
8670	pfd rFkk fcy &							
101	पूर्व लेखा परीक्षा चैक	जमा	3.03	--	--	जमा	3.03	--
103	विभागीय चैक	जमा	16.85	8,55,97.05	8,40,09.84	जमा	16,04.06	15,87.21
104	खजाना चैक	जमा	27,07.08	6,35,47,12.49	6,35,33,57.25	जमा	40,62.32	13,55.24
	योग - 8670 - चैक तथा बिल	जमा	27,26.96	6,44,03,09.54	6,43,73,67.09	जमा	56,69.41	29,42.45
8671	foHkkxh; 'ksk &							
101	सिविल	नामे	1,32,23.96	1,40,60.79	10,94.29	नामे	2,57.46	(-) 1,29,66.50
	योग - 8671 - विभागीय शेष	नामे	1,32,23.96	1,40,60.79	10,94.29	नामे	2,57.46	(-) 1,29,66.50
8672	LFkkbz jkdM+ vxnk; &							
101	सिविल	नामे	80.89	0.11	2.61	नामे	83.39	2.50
	योग - 8672 - स्थाई रोकड़ अग्रदाय	नामे	80.89	0.11	2.61	नामे	83.39	2.50
8673	jkcdM+ 'k"kuo'k ys[kk &							
101	रोकड़ शेष निवेश लेखा	नामे	68,06,44.51	13,42,96,50.43	13,13,89,20.12	नामे	38,99,14.20	(-) 29,07,30.31
	योग - 8673 - रोकड़ शेष निवेश लेखा	नामे	68,06,44.51	13,42,96,50.43	13,13,89,20.12	नामे	38,99,14.20	(-) 29,07,30.31
	योग - (ग) - अन्य लेखा	नामे	69,12,22.40	19,88,40,20.87	19,57,73,84.11	नामे	38,45,85.64	(-) 30,66,36.76
1/2	fon' kh l jdkjka ds l kFk [kksys x, ys[k &							
8679	vU; n' kka dh l jdkjka ds l kFk [kksys x, ys[k &							
103	बर्मा		--	--	--		--	--
105	पाकिस्तान	नामे	15.30	--	--	नामे	15.30	--
	योग - 8679 - अन्य देशों की सरकारों के साथ खोले गए लेखे	नामे	15.30	--	--	नामे	15.30	--
	योग - (घ) - विदेशी सरकारों के साथ खोले गए लेखे	नामे	15.30	--	--	नामे	15.30	--
1/4-1/2	fofo/k &							
8680	fofo/k l jdkjh ys[k <sup>kd</sup>							
102	शेष संवृत्त करने के लिए लेखा शीर्षों से बट्टे खाते डालना		--	--	65.16		--	--
	योग - 8680 - विविध सरकारी लेखे		--	--	65.16		--	--
	योग - ड. - विविध		--	--	65.16		--	--
	; kx & B & mpr rFkk fofo/k	नामे	68,59,87.12	19,88,81,38.15	19,58,13,02.29 <sup>(ख)</sup>	नामे	37,90,86.10	(-) 30,68,35.86
		जमा	<b>8,18.37</b>			जमा	<b>8,18.37</b>	

(क) यह शीर्ष सरकारी लेखों में बंद होता है।

(ख) 'kh"kl 8680-विविध सरकारी लेखे संबंधित ₹ 65.16 लाख सम्मिलित हैं, जिनको अंत शेष में नहीं लिया गया है।

## fooj.k l d; k 18 &amp; जारी

यस[ks dk 'kh"z		1 vi 2013 dks i kj fHkd 'ksk	i kfir; k	l forj.k	31 ekpZ 2014 dks vr 'ksk	(यक[क रे ए)	
						i fr'kr of) %\$%@ deh %&½ jkf'k	i fr'kr
यकद यस[क & समाप्त							
M-&	i f'k.k &						
%d%	/kukn:'k rFkk vU; i f'k.k &						
8782	ml h यस[क vf/kdkjh dks यस[क Hkst us okys vf/kdkfj; ka ds chp udn i f'k.k rFkk l ek; kstu &						
101	खजानों तथा मुद्रा तिजोरियों के बीच रोकड़ प्रेषण	जमा (-) 14.35	62,94.50	62,80.15	जमा --	14.35	--
102	लोक निर्माण प्रेषण	जमा 14,35,20.29	1,23,96,70.35	1,20,74,93.86	जमा 17,56,96.78	3,21,76.49	22
103	वन प्रेषण	जमा 70,12.85	25,27,12.05	24,89,66.95	जमा 1,07,57.95	37,45.10	53
105	भारतीय रिजर्व बैंक प्रेषण	नामे 2,33.52	--	--	नामे 2,33.52	--	--
108	अन्य विभागीय प्रेषण	जमा 1.44	0.42	0.40	जमा 1.46	-0.02	1
110	विविध प्रेषण	नामे 2,60,49.61	6,15,39.21	6,78,18.48	नामे 3,23,28.88	62,79.27	24
	योग - 8782 - उसी लेखा अधिकारी को लेखा भेजने वाले अधिकारियों के बीच नकद प्रेषण तथा समायोजन	जमा 12,42,37.10	1,56,02,16.53	1,53,05,59.84	जमा 15,38,93.79	2,96,56.69	24
	योग - (क) - धनादेश तथा अन्य प्रेषण	जमा 12,42,37.10	1,56,02,16.53	1,53,05,59.84	जमा 15,38,93.79	2,96,56.69	24
%[k%	var% l jdkj l ek; kstu यस[क &						
8786	dshh; rFkk jkT; l jdkj ka ds chp l ek; kstu यस[क	नामे 69.50	--	--	नामे 69.50	--	--
8793	vUrj kT; h; mpr यस[क	नामे 1,61,02.64	--	10,94.32	नामे 1,71,96.96	10,94.32	7
	योग - (ख) - अंत: सरकार समायोजन लेखा	नामे 1,61,72.14	--	10,94.32	नामे 1,72,66.46	10,94.32	7
	योग - ड. - प्रेषण	जमा 10,80,64.96	1,56,02,16.53	1,53,16,54.16	जमा 13,66,27.33	2,85,62.37	26
	; ksx & ykcd यस[क	जमा 1,68,33,03.06	22,92,48,43.96	22,84,66,71.35	जमा 2,16,14,10.51	47,81,07.45	28
		जमा <b>6,69,76.18</b>		65.16 <sup>(क)</sup>	जमा <b>6,69,76.18</b>		
8999	च-रोकड़ शेष नकद शेष प्रारम्भिक शेष अंत शेष		(-) 2,62,74.85				1,73,521.51

(क) पूर्व पृष्ठ पर पाद टीप (ख) देखें।

fooj.k l d; k 18 & जारी  
fooj.k l d; k 18 dk vugYud  
mpr 'ks'kka rFkk i d'k.k 'ks'kka dk fo'y's'k.k

(y)k[k r eg

vuq Ø-	y[ks dk 'kh"z@ea=ky; @ foHkx ftl ds l kfk yfcr gS	31 epl 2014 dks 'ks'k		l f{kr ea yu&nu dh idfr	i wZ o'kz tgka l s yfcr gS	jksdM+'ks'k ij cdk; k dk i Hkko
		ukes	tek			
(क)	उचंत शेष					
8658& mpr y[kk						
<b>101</b>	वेतन तथा लेखा कार्यालय उचंत					
(i)	परिवहन और राजमार्ग मंत्रालय	68.22.73	46.64	सड़कों एवं पुलों पर व्यय (राष्ट्रीय राजमार्ग)	1984 से 2013-14	शोधन पर नकद शेष बढ़ेगा
(ii)	आर्थिक मामलों का विभाग, वित्त मंत्रालय, नई दिल्ली	5,71.77	0.03	राज्य सरकार द्वारा केन्द्रीय प्रतिभूति जमा एवं बाण्ड्स पर ब्याज एवं कमीशन का भुगतान	1991 से 2013-14	शोधन पर नकद शेष बढ़ेगा
(iii)	केन्द्रीय वेतन तथा लेखा कार्यालय	77.15	0.00	उच्च न्यायालयों के न्यायाधीशों एवं केन्द्रीय स्वतंत्रता सग्राम सेनानियों को पेंशन भुगतान	2013-14	परिशोधन पर नकद शेष बढ़ेगा
(iv)	विधि एवं विधायी मंत्रालय	0.00	6.45	उच्च न्यायालय के न्यायाधीशों का सामान्य भविष्य निधि कटौती	2013-14	शोधन पर नकद शेष घटेगा
(v)	अन्य वेतन तथा लेखा कार्यालय	0.00	15.86	पेंशन बिल और जनगणना 2001 एवं 2011 के शेषों से संबंधित प्रतिपूर्ति	1996 से 1998, 2013-14	शोधन पर नकद शेष घटेगा
	; ks&101	<b>74,71.65</b>	<b>68.98</b>	Wuoy ukes 74]02-67½		
<b>102</b>	उचंत लेखा (सिविल)					
(क)	(i) आपत्ति पुस्तिका उचंत	0.00	0.00	--	--	--
	(ii) कोषालय उचंत	0.00	0.00	--	--	--
	(iii) अन्य विविध उचंत (च)	0.00	(-) 58.34	--	1995 से पूर्व को	नकद शेष पर कोई प्रभाव नहीं
		<b>62.66</b>				
(ख)	रक्षा के साथ लेखा (ज)			--	--	--
	(i) रक्षा लेखा नियंत्रक (पेंशन) इलाहाबाद	20.17	(-) 1.54	रक्षा विभाग की ओर से भुगतान किये गये पेंशन भुगतान दावे	2011-12 से 2013-14	शोधन पर नकद शेष बढ़ेगा
(ग)	रेलवे के साथ लेखा (छ)	9.11	0.16	रेलवे पेंशनरों को भुगतान	1980 से 2014	शोधन पर नकद शेष बढ़ेगा
(झ)	डाक के साथ लेखा	0.00	(-) 0.53	डाक विभाग कोलकाता को भुगतान	2013-14	शोधन पर नकद शेष बढ़ेगा
		--	<b>0.58</b>			
(ट)	गृह निर्माण अग्रिम उचंत	0.12	0.00	--	1995 से पूर्व को	शोधन पर नकद शेष बढ़ेगा
		<b>1.29</b>	0.00			
	मोटर वाहन अग्रिम उचंत	--	<b>0.62</b>	--	--	--
	; ks&102	29.40	(-) 60.11	Wuoy ukes 89-51½	--	--
		<b>63.95</b>	<b>1.20</b>			
<b>107</b>	नकद परिनिर्धारण उचंत लेखा	1,44,96.76	3,33.67	एक संभाग द्वारा दूसरे संभाग की ओर से संपादित कार्य या सेवाएं, भण्डार की आपूर्ति के संबंध में भुगतानों के लेन-देन का परिशोधन	1990-91 तथा उसके बाद	नकद शेष पर कोई प्रभाव नहीं
	; ks&107	1,44,96.76	3,33.67	Wuoy ukes 1]41]63-09½		

fooj.k l d; k 18 – जारी  
fooj.k l d; k 18 dk vuqYud – जारी  
mpar 'k'skka rFkk i s'k.k 'k'skka dk fo'y'sk.k & जारी

(युक्त रूप)

वृत्त Ø-	यसुक्तसुक्त 'k'k'k@ea=ky; @fohkkx ftl ds l kfk y'fcr gS	31 epl 2014 dks 'k'sk		l f{klr ea yu&nu dh idfr	i noz o'kz tgka l s y'fcr gS	jksdM+ 'k'sk ij cdk; k dk iHkko
		ukes	tek			
109	रिजर्व बैंक उचंत (मुख्यालय)	(-) 3Š16.44	(-) 5Š54.43	वारंट तथा पेंशन का भुगतान तथा जी.पी.एफ., एम.सी.ए., एच.बी.ए. बैंक को जमा	2010 से 2013-14	नामे शोधन पर नकद शेष घटेगा तथा जमा शोधन पर नकद शेष बढ़ेगा
	; ksx&109	(-) 3Š16.44	(-) 5Š54.43	%fuoy ukes 2]37-99%		
110	रिजर्व बैंक उचंत (सी.ए.ओ.)	2,43,29.00	81,32.21	मंत्रालय/विभागों द्वारा दावे निराकृत किये जाना है	2009 से 2014 तक	जमा के अंतर्गत बकाया शेषों के शोधन से नगद शेष घटेगा। नामे शोधन पर नगद शेष पर कोई प्रभाव नहीं
	; ksx&110	2,43,29.00	81,32.21	%fuoy ukes 1]61]96-79%		
112	स्रोत पर कर कटौती (टी.डी.एस.) उचंत लेखा	(-) 0.07	2,28,46.91	राज्य द्वारा एकत्रित एवं केन्द्र सरकार को स्थानान्तरित	2013-14	शोधन पर नकद शेष घटेगा
	; ksx&112	(-) 0.07	2,28,46.91	%fuoy tek 2]28]46-98%		
123	अखिल भारतीय सेवा के अधिकारियों की समूह बीमा योजना	67.77	3,92.58	गृह मंत्रालय, नई दिल्ली में लंबित अखिल भारतीय सेवाओं के अधिकारियों की समूह बीमा योजना से संबंधित अंशदान एवं अंतिम भुगतान का समायोजन	1990-91 से 2013-14	शोधन पर नकद शेष घटेगा
	; ksx&123	67.77	3,92.58	%fuoy tek 3]24-81%		
129	सामग्री क्रय परिशोधन उचंत लेखा	27.24	2,19,56.88	एक संभाग से दूसरे संभाग या विभाग को स्थानान्तरित या क्रय की गई सामग्री का लंबित समायोजन	1990-91 तथा उसके बाद	नकद शेष पर कोई प्रभाव नहीं
	; ksx&129	27.24	2,19,56.88	%fuoy tek 2]19]29-64%		

fooj.k l a; k 18 – समाप्त  
fooj.k l a; k 18 dk vuyXud – समाप्त  
mpra 'k'skka rFkk i s'k.k 'k'skka dk fo'y'sk.k & समाप्त

(y)k[k ₹ e]

vuy Ø-	ys[ks dk 'kh"kt@ea=ky; @foHkx ftl ds l kfk yfcr gS	31 epx 2014 dks 'k'sk		l f{klr ea yu&nu dh idfr	i wZ o"kt t gka l s yfcr gS	jkdM+'k'sk ij cdk; k dk i Hkko
		ukes	tek			
8782&, d gh ys[kk vf/kdkjh dks ys[kk Hkst us okys vf/kdkfj; ka ds chp udn i s'k.k rFkk l ek; kst u						
<b>102</b>	लोक निर्माण प्रेषण					
(i)	I-खजानों में प्रेषण	80,65,31.59	83,75,17.11	लोक निर्माण विभाग द्वारा खजानों में जमा राशि	1990-91 तथा उसके बाद	शोधन पर नकद शेष घटेगा
(ii)	II-लोक निर्माण चैक्स	3,89,71,40.79	4,07,23,95.13	लोक निर्माण विभाग द्वारा भुगतानों के लिये जारी चैक्स		शोधन पर नकद शेष घटेगा
(iii)	III-अन्य प्रेषण	3,54,94.84	6,21.08	लोक निर्माण विभाग द्वारा पुस्तक समायोजन द्वारा समायोजनीय मदें	1990-91 तथा उसके बाद	नकद शेष पर कोई प्रभाव नहीं
(iv)	IV-लोक निर्माण अधिकारियों के मध्य अंतरण	6,78.29	50,08.97	लोक निर्माण अधिकारियों के मध्य लेन देनों का परिशोधन जिन्होंने "नकद परिशोधन" पद्धति को स्वीकार नहीं किया है।	1990-91 तथा उसके बाद	शोधन पर नकद शेष घटेगा
	; ks&102	4,73,98,45.51	4,91,55,42.29	%fuo y tek 17]56]96-78½		
<b>103</b>	वन प्रेषण					
(i)	I-खजानों में प्रेषण	48,52,78.68	49,48,02.08	खजानों में जमा वन संभागों का राजस्व	--	शोधन पर नकद शेष घटेगा
(ii)	II-वन चैक्स	46,80,17.45	46,96,18.75	वन संभाग द्वारा पार्टी को जारी चैक्स	--	शोधन पर नकद शेष घटेगा
(iii)	III-अन्य प्रेषण	3,66.75	--	दो लेखा मण्डलों के मध्य पुस्तकीय समायोजन	--	शोधन पर नकद शेष घटेगा
	; ks&103	95,36,62.88	96,44,20.83	%fuo y tek 1]07]57-95½	--	
108	अन्य विभागीय प्रेषण	0.40	1.86	उत्पादन प्रेषण से संबद्ध लेन-देन	--	नकद शेष पर कोई प्रभाव नहीं
	; ks&108	0.40	1.86	%fuo y tek 1-46½		
110	विविध प्रेषण	62,18,85.11	58,95,56.23	जमा कार्यों के लिये प्राप्त राशि का कोषालय को प्रेषण	1990-91 तथा उसके बाद	नकद शेष पर प्रभाव नहीं
	; ks&110	62,18,85.11	58,95,56.23	%fuo y ukes 3]23]28-88½		
8793&vllrjkt; h; mplr ys[kk						
<b>8793</b>	vllrjkt; h; mplr ys[kk	1,71,96.96	--	अन्तर्राज्यीय पेंशन दावे	--	शोधन पर नकद शेष बढ़ेगा
	; ks&8793	1,71,96.96	--	%fuo y ukes 1]71]96-96½		

## 19 &amp; mfí"V fuf/k; ka ds fuos'k dk foLr'r fooj.k i=d

		1 vi ÷y 2013 dks 'kSk			31 ekr 2014 dks 'kSk		
vkj{kr fuf/k ; k tek ys[ks dk uke		jkdM+	fuos'k	; ksx	jkdM+	fuos'k	; ksx
vkj{kr fuf/k &							
¥	vkj{kr fuf/k; ka &						
(क)	ब्याज वाली आरक्षित निधियाँ –						
8121	सामान्य तथा अन्य आरक्षित निधियाँ –						
122	राज्य आपदा विमोचन निधि	-- <sup>(क)</sup>	--	--	--	--	--
		<b>1,02,46.44</b>		<b>1,02,46.44</b>	<b>1,02,46.44</b>	--	<b>1,02,46.44</b>
	योग – 8121 – सामान्य तथा अन्य आरक्षित निधियाँ	--	--	--	--	--	--
		<b>1,02,46.44</b>		<b>1,02,46.44</b>	<b>1,02,46.44</b>	--	<b>1,02,46.44</b>
	योग – (क) ब्याज वाली आरक्षित निधियाँ	--	--	--	--	--	--
		<b>1,02,46.44</b>		<b>1,02,46.44</b>	<b>1,02,46.44</b>	--	<b>1,02,46.44</b>
(ख)	बिना ब्याज वाली आरक्षित निधियाँ –						
8223	अकाल राहत निधि –						
101	अकाल राहत निधि	5,27.22	36.51	5,63.73	5,41.68	36.51	5,78.19
	योग – 8223 – अकाल राहत निधि	5,27.22	36.51	5,63.73	5,41.68	36.51	5,78.19
8226	मूल्य ह्रास/नवीनीकरण आरक्षित निधि –						
102	सरकारी अवाणिज्यिक विभागों की मूल्य ह्रास आरक्षित निधि –						
(क)	शासकीय केन्द्रीय मुद्रणालय, भोपाल	2,52.19	--	2,52.19	2,65.91	--	2,65.91
(ख)	शासकीय मुद्रणालय, ग्वालियर	60.50	--	60.50	64.17	--	64.17
(ग)	शासकीय मुद्रणालय, इन्दौर	47.42	--	47.42	49.61	--	49.61
(घ)	शासकीय मुद्रणालय, रीवा	27.25	--	27.25	27.86	--	27.86
(ङ)	मूल्य ह्रास आरक्षित निधि– सिंचाई	32.82	--	32.82	32.82	--	32.82
	योग – 102 – सरकारी अवाणिज्यिक विभागों की मूल्य ह्रास आरक्षित निधि	4,20.18	--	4,20.18	4,40.37 <sup>(ख)</sup>	--	4,40.37
	योग – 8226 – मूल्य ह्रास/नवीनीकरण आरक्षित निधि	4,20.18	--	4,20.18	4,40.37	--	4,40.37
8228	राजस्व आरक्षित निधि –						
101	राजस्व आरक्षित निधि	22,62.96	8,74.21	31,37.17	22,76.03	8,74.21	31,50.24
	योग – 8228 – राजस्व आरक्षित निधि	22,62.96	8,74.21	31,37.17	22,76.03	8,74.21	31,50.24
8229	विकास तथा कल्याण निधि –						
103	कृषि प्रयोजन के लिये विकास निधि –						
	राज्य कृषि सम्बन्धी साख राहत और गारंटी निधि	29.91	7.45	37.36	29.91	7.45	37.36
110	विद्युत विकास निधि	10,13,08.65	--	10,13,08.65	8,59,74.65	--	8,59,74.65

टीप :- इस विवरण पत्रक में मोटे अंक एकीकृत म.प्र. राज्य के शेषों को दर्शाते हैं, जिनका म.प्र. पुनर्गठन अधिनियम, 2000 के अंतर्गत म.प्र. एवं छत्तीसगढ़ राज्य के मध्य आवंटन किया जाना है।

(क) प्रोफार्मा सुधार के कारण ₹ 3,03,25.17 लाख कम किये गये।

(ख) ₹ 20.19 लाख e#k# 2058-103 से अंतरित (विवरण संख्या 12)

वर्ष 2019-20 के अंतर्गत		1 अप्रैल 2013 तक			31 मार्च 2014 तक		
		₹ करोड़	₹ करोड़	₹ करोड़	₹ करोड़	₹ करोड़	₹ करोड़
8229	विकास तथा कल्याण निधि-समाप्त						
114	खदान कल्याण निधि	19,85,54.93	--	19,85,54.93	25,76,88.93 <sup>(क)</sup>	--	25,76,88.93
200	अन्य विकास तथा कल्याण निधि-						
	पंचायत भू-राजस्व उपकर तथा मुद्रांक शुल्क निधि	11,16,80.71	--	11,16,80.71	15,17,92.48 <sup>(ख)</sup>	--	15,17,92.48
	वन विकास निधि	1,89,49.74	--	1,89,49.74	2,33,25.43 <sup>(ग)</sup>	--	2,33,25.43
	मध्यप्रदेश ग्रामीण विकास निधि	4,14,20.72	--	4,14,20.72	4,98,92.49 <sup>(घ)</sup>	--	4,98,92.49
	क्षतिपूर्ति वनरोपण निधि	31,81.33	--	31,81.33	31,81.33	--	31,81.33
	योग - 200 - अन्य विकास तथा कल्याण निधि	17,52,32.50	--	17,52,32.50	22,81,91.73	--	22,81,91.73
	योग - 8229 - विकास तथा कल्याण निधि	47,51,25.99	7.45	47,51,33.44	57,88,55.22	7.45	57,88,55.22
8235	सामान्य तथा अन्य आरक्षित निधियाँ -						
111	राज्य आपदा विमोचन निधि	--	--	--	--	--	--
117	गारंटी मोचन निधि	--	3,88,87.35	3,88,87.35	--	3,92,90.84 <sup>(क)</sup>	3,92,90.84
200	अन्य निधियाँ - मध्यप्रदेश सरकार की अन्य निधियाँ	2.21	0.79	3.00	2.21	0.79	3.00
	योग - 8235 - सामान्य तथा अन्य आरक्षित निधियाँ	2.21	3,88,88.14	3,88,90.35	2.21	3,92,90.84	3,92,90.84
	योग - (ख) - बिना ब्याज वाली आरक्षित निधियाँ	47,83,38.56	3,98,06.31	51,81,44.87	57,88,55.22	4,01,26.80	61,88,55.22
	योग - ज - आरक्षित निधियाँ	50,86,63.73	3,98,06.31	54,84,70.04	57,88,55.22	4,01,26.80	61,88,55.22
		<b>1,02,46.44</b>		<b>1,02,46.44</b>	<b>1,02,46.44</b>		<b>1,02,46.44</b>

- (क) ₹ 5,91,34.00 लाख एच.के. 2853-02-800 से अंतरित (विवरण संख्या 12)
- (ख) ₹ 4,01,11.77 लाख एच.के. 2030-02-797 से अंतरित (विवरण संख्या 12)
- (ग) ₹ 43,75.69 लाख एच.के. 2406-01-797 से अंतरित (विवरण संख्या 12)
- (घ) ₹ 84,71.77 लाख एच.के. 2030-02-797 से अंतरित (विवरण संख्या 12)
- (ङ) ₹ 1,00.00 लाख एच.के. 2075-797 से अंतरित (विवरण संख्या 12)

fooj.k l [ ; k 19 – समाप्त

¼y/k [k ₹ e

vkjff{kr fuf/k ; k tek ys[ks dk uke		1 vi 2013 dks ' k'sk			31 ekp/ 2014 dks ' k'sk		
		jksdM+	fuoš k	; ksx	jksdM+	fuoš k	; ksx
tek ys[ks &							
V	tek rFkk vfxe &						
(ख)	बिना ब्याज वाली जमा –						
8449	अन्य जमा–						
103	केन्द्रीय सड़क निधि से अनुदान –						
	केन्द्रीय सड़क निधि से अनुदान	2,39.75	--	2,39.75	239.75	--	239.75
120	विविध जमा –						
	भारतीय कृषि अनुसंधान परिषद् द्वारा दिये अनुदानों का जमा लेखा	1.60	--	1.60	1.60	--	1.60
	रेशम उत्पादन उद्योग के विकास के लिये केन्द्रीय सरकार से प्राप्त अनुदानों का जमा लेखा	0.41	--	0.41	0.41	--	0.41
	हथकरघा उद्योग के विकास के लिये केन्द्रीय सरकार से प्राप्त अनुदानों का जमा लेखा	1.21	--	1.21	1.21	--	1.21
	कपास उत्पादकों के लाभ हेतु निधि से दिये गये अनुदानों का जमा लेखा	0.26	--	0.26	0.26	--	0.26
	खाद्य उत्पादन योजनाओं के लिये केन्द्रीय सरकार से प्राप्त अनुदानों का जमा लेखा	26.94	--	26.94	26.94	--	26.94
	कपास विस्तार योजनाओं के वित्तीय पोषण के लिये केन्द्रीय सरकार द्वारा दिये गए अनुदानों का जमा लेखा	1.22	--	1.22	1.22	--	1.22
	गहन खेती और अधिक अन्न उपजाओ योजना के लिये केन्द्रीय सरकार द्वारा दिये गए अनुदानों का जमा लेखा	2.60	--	2.60	2.60	--	2.60
	यूनिसेफ से प्राप्त अनुदानों का जमा लेखा	2.33	--	2.33	2.33	--	2.33
	अन्य राज्यों को अनाज प्रदाय हेतु प्राप्त राशियों का जमा लेखा	0.04	--	0.04	0.04	--	0.04
	राष्ट्रीय सहकारिता विकास निगम द्वारा दिए गए अनुदानों का जमा लेखा	2,29.55	--	2,29.55	2,29.55	--	2,29.55
	शिल्पकारों को कर्ज देने के लिये फोर्ड फाउण्डेशन से प्राप्त अनुदानों का जमा लेखा	0.37	--	0.37	0.37	--	0.37
	विश्वविद्यालय अनुदान आयोग से प्राप्त अनुदानों का जमा लेखा	2.34	--	2.34	2.34	--	2.34
	जनगणना कार्य 1981 के गणनाकारों को मानदेय भुगतान का जमा लेखा	1,34.45	--	1,34.45	1,34.45	--	1,34.45
	जनगणना कार्य 1991 के गणनाकारों को मानदेय भुगतान का जमा लेखा	62.39	--	62.39	62.39	--	62.39
	उर्वरक विक्रेताओं से प्राप्त राशियों का जमा लेखा	0.02	--	0.02	0.02	--	0.02
	जल प्रभार के लिए एच.ई.एल.का जमा लेखा	(-) 1.55	--	(-) 1.55	(-) 1.55	--	(-) 1.55
	योग-120-“विविध जमा” के अन्तर्गत उद्दिष्ट शेष	454.18	--	454.18	454.18	--	454.18
	योग-8449-“अन्य जमा” के अन्तर्गत उद्दिष्ट शेष	7,03.93	--	7,03.93	7,03.93	--	7,03.93
	; ksx&([k) & fcuk C; kt okyh tek	7,03.93	--	7,03.93	7,03.93	--	7,03.93
	महायोग- आरक्षित निधियाँ तथा जमा लेखे	50,93,67.66	3,98,06.31	54,91,73.97	57,88,49.44	4,01,26.80	61,99,76.24
		<b>1,02,46.44</b>		<b>1,02,46.44</b>	<b>1,02,46.44</b>		<b>1,02,46.44</b>



---

Hkkx & III

i fj f' k"V I a[ ; k II - XIII

---

**ifj'k"V & II**  
**oru ij ryukRed 0; ;**  
 (तिरछे अंक प्रभारित व्यय को दर्शाते हैं)

%k[k ₹ e#

foHkx	ed ; 'kh"z	fooj .k	o"z 2013&14 ea okLrfod 0; ;					o"z 2012&13 ea okLrfod 0; ;				
			; kst u#kj	vk; kst uk				; kst u#kj	vk; kst uk			
				jkT; vk; kst uk	d#nz i ofr#r ; kst uk grq jkT; dk v#k	d#nz; vk; kst ukxr , oa Hkj r l jdkj dk d#nz i ofr#r ; kst uk grq v#k	; kx		jkT; vk; kst uk	d#nz i ofr#r ; kst uk grq jkT; dk v#k	d#nz vk; kst ukxr , oa Hkj r l jdkj dk d#nz i ofr#r ; kst uk grq v#k	; kx
1	2	3	4	5	6	7	8	9	10	11	12	13
0; ; 'kh"z %j ktLo ys[ kk% d& l keLJ; l ok, & %d%&jkT; ds v#k												
संसदीय कार्य	2011	संसद/राज्य/संघ राज्य क्षेत्र विधान मंडल	9.77 2426.42	--	--	--	2436.19	14.96 1972.66	--	--	--	1987.62
संसदीय कार्य	2012	राष्ट्रपति/उपराष्ट्रपति/राज्यपाल, संघ राज्य क्षेत्रों के प्रशासक	462.19 --	--	--	--	462.19	384.08 --	--	--	--	384.08
संसदीय कार्य	2013	मंत्री परिषद्	475.26	--	--	--	475.26	536.04	--	--	--	536.04
विधि और विधायी कार्य	2014	न्याय प्रशासन	3868.84 25813.81	--	--	--	29682.65	3348.12 22412.51	--	--	--	25760.63
विधि और विधायी कार्य	2015	निर्वाचन	1551.56	--	--	--	1551.56	1055.32	--	--	--	1055.32
; kx (क) राज्य के अंग			4340.80 30267.05	--	--	--	34607.85	3747.16 25976.53	--	--	--	29723.69
%[k% jkt dks'kh; l ok, a												
(i) आय तथा व्यय पर करों का संग्रहण												
वाणिज्य कर	2020	आय तथा व्यय पर करों का संग्रहण	14.13	--	--	--	14.13	20.46	--	--	--	20.46
; kx (i) आय तथा व्यय पर करों का संग्रहण			14.13	--	--	--	14.13	20.46	--	--	--	20.46
(ii) संपत्ति तथा पूंजीगत संव्यवहारों पर करों का संग्रहण												
भू-राजस्व एवं जिला प्रशासन	2029	भू-राजस्व	39171.20	--	--	209.29	39380.49	34865.68	0.43	--	200.44	35066.55
वाणिज्य कर	2030	स्टाम्प एवं पंजीकरण	2992.46	--	--	--	2992.46	2473.60	--	--	--	2473.60
; kx (ii) संपत्ति तथा पूंजीगत संव्यवहारों पर करों का संग्रहण			42163.66	--	--	209.29	42372.95	37339.28	0.43	--	200.44	37540.15

## ifjfk"V II – जारी

/ayk[k ₹ e#

foHkx	e[; 'kh"z	fooj.k	o"z 2013&14 ea okLrfod 0; ; vk; kst uk					o"z 2012&13 ea okLrfod 0; ; vk; kst uk				
			; kst udkj	j kT; vk; kst uk	dlnz i ofr'r ; kst uk grq j kT; dk v'k	dlnh; vk; kst ukxr , oa Hkkj r l j dkj dk dlnz i ofr'r ; kst uk grq v'k	; ksx	; kst udkj	j kT; vk; kst uk	dlnz i ofr'r ; kst uk grq j kT; dk v'k	dlnz vk; kst ukxr , oa Hkkj r l j dkj dk dlnz i ofr'r ; kst uk grq v'k	; ksx
0; ; 'kh"z yj ktLo ys[ kk% & जारी												
d& l keLJ; l ok, &जारी												
%[k% j kt dks'kh; l ok, &समाप्त												
(iii) वस्तुओं तथा सेवाओं पर करों का संग्रहण												
वाणिज्य कर	2039	राज्य उत्पाद शुल्क	7773.13	--	--	--	7773.13	18111.99	--	--	--	18111.99
वाणिज्य कर	2040	बिक्री, व्यापार आदि पर कर	11503.32	--	--	--	11503.32	10170.75	--	--	--	10170.75
परिवहन	2041	वाहन कर	3353.01	--	--	--	3353.01	2633.92	--	--	--	2633.92
ऊर्जा	2045	वस्तुओं तथा सेवाओं पर अन्य कर तथा शुल्क	1666.02	--	--	--	1666.02	1409.27	--	--	--	1409.27
; ksx (iii) वस्तुओं तथा सेवाओं पर करों का संग्रहण			24295.48	--	--	--	24295.48	32325.93	--	--	--	32325.93
(iv) अन्य राजकोषीय सेवाएं												
वित्त	2047	अन्य राजकोषीय सेवाएं	197.11	--	--	--	197.11	172.09	--	--	--	172.09
; ksx (iv) अन्य राजकोषीय सेवाएं			197.11	--	--	--	197.11	172.09	--	--	--	172.09
; ksx (ख) राजकोषीय सेवाएं			66670.38	--	--	209.29	66879.67	69857.76	0.43	--	200.44	70058.63
%?k%&i z kkl fud l ok, a												
सामान्य प्रशासन	2051	लोक सेवा आयोग	444.48	--	--	--	444.48	391.54	--	--	--	391.54
सामान्य प्रशासन	2052	सचिवालय-सामान्य सेवाएं	7747.87	--	--	--	7747.87	6505.92	--	--	--	6505.92
भू-राजस्व एवं जिला प्रशासन	2053	जिला प्रशासन	28823.75	--	--	--	28823.75	25765.64	--	--	--	25765.64
वित्त	2054	खजाना तथा लेखा प्रशासन	9424.44	--	--	--	9424.44	8656.50	--	--	--	8656.50
गृह	2055	पुलिस	284550.92	624.25	2746.78	--	287921.95	242321.87	575.74	2631.13	--	245528.74
जेल	2056	जेल	11771.97	--	--	--	11771.97	10903.54	--	--	--	10903.54

## i j f ' k " V II – जारी

₹/क [क ₹ ए]

foHkx	e[; 'kh"z	fooj.k	o"i 2013&14 ea okLrfod 0; ; vk; kst uk					o"i 2012&13 ea okLrfod 0; ; vk; kst uk												
			; kst udkj	j kT; vk; kst uk	dlnz i ofrnr ; kst uk grq j kT; dk vdk	dlnz; vk; kst ukxr , oa Hkjr I jdkj dk dlnz i ofrnr ; kst uk grq vdk	; ksx	; kst udkj	j kT; vk; kst uk	dlnz i ofrnr ; kst uk grq j kT; dk vdk	vk; kst ukxr , oa Hkjr I jdkj dk dlnz i ofrnr ; kst uk grq vdk	; ksx								
													1	2	3	4	5	6	7	8
0; ; 'kh"z ¼ ktLo yd kK% & जारी																				
d & I keku; I ok, & समाप्त																				
¼ k% & iz kkl fud I ok, & समाप्त																				
राजस्व	2058	लेखन सामग्री तथा मुद्रण	2770.27	--	--	--	2770.27	2456.42	--	--	--	--	2456.42							
लोक निर्माण कार्य	2059	लोक निर्माण कार्य	15596.33	--	--	--	15596.33	13788.94	--	--	--	--	13788.94							
सामान्य प्रशासन	2070	अन्य प्रशासनिक सेवाएं	12233.12	--	--	--	12233.12	9943.50	--	--	--	--	9943.50							
		; ksx (घ)–प्रशासनिक सेवाएं	444.48 372918.67	624.25	2746.78	--	376734.18	391.54 320342.33	575.74	2631.13	--	--	323940.74							
¼ ½ i d ku rFk fofo/k I keku; I ok, a																				
वित्त	2075	विविध सामान्य सेवाएं	822.84	--	--	--	822.84	690.21	--	--	--	--	690.21							
		; ksx (ङ) पेंशन तथा विविध सामान्य सेवाएं	822.84	--	--	--	822.84	690.21	--	--	--	--	690.21							
		; ksx d & I keku; I ok, i	4785.28 470678.94	624.25	2746.78	209.29	479044.54	4138.70 416866.83	576.17	2631.13	--	--	424413.27							
[k & I kekt d I ok, a																				
¼ d ½ f' k (k) [kydin] dyk rFk I Ldfr																				
स्कूल शिक्षा	2202	सामान्य शिक्षा	617758.82	27442.75	4354.59	--	649556.16	536277.16	25595.62	3938.66	--	--	565811.44							
तकनीकी शिक्षा तथा जन शक्ति नियोजन	2203	तकनीकी शिक्षा	12625.53	31.20	--	--	12656.73	11809.95	31.97	--	--	--	11841.92							
खेलकूद तथा युवा कल्याण	2204	खेलकूद तथा युवा सेवाएं	2266.71	468.66	--	--	2735.37	2078.52	357.01	--	--	1.56	2437.09							
संस्कृति	2205	कला एवं संस्कृति	2472.13	16.97	--	--	2489.10	2139.55	9.83	--	--	--	2149.38							
		; ksx (क) शिक्षा, खेलकूद, कला तथा संस्कृति	635123.19	27959.58	4354.59	--	667437.36	552305.18	25994.43	3938.66	1.56	--	582239.83							

## i f j f ' k " V II – जारी

₹/क [क ₹ ए]

foHkx	e[ ; 'kh"z	fooj .k	o"i 2013&14 ea okLrfod 0; ; vk; kst uk					o"i 2012&13 ea okLrfod 0; ; vk; kst uk													
			; kst uSlkj	j kT; vk; kst uk	dlnz i ofrnr ; kst uk grq j kT; dk vdk	dlnh; vk; kst ukxr , oa Hkkjr I jdkj dk dlnz i ofrnr ; kst uk grq vdk	; ksx	; kst uSlkj	j kT; vk; kst uk	dlnz i ofrnr ; kst uk grq j kT; dk vdk	dlnh; vk; kst ukxr , oa Hkkjr I jdkj dk dlnz i ofrnr ; kst uk grq vdk	; ksx									
													1	2	3	4	5	6	7	8	9
लोक स्वास्थ्य एवं परिवार कल्याण	2210	चिकित्सा एवं लोक स्वास्थ्य	166105.47	8605.37	--	--	174710.84	142513.11	5735.46	--	--	148248.57									
लोक स्वास्थ्य एवं परिवार कल्याण	2211	परिवार कल्याण	41.73	--	--	33331.66	33373.39	36.20	--	--	28652.06	28688.26									
		; ksx (ख) स्वास्थ्य एवं परिवार कल्याण	166147.20	8605.37	--	33331.66	208084.23	142549.31	5735.46	--	28652.06	176936.83									
लोक स्वास्थ्य अभियांत्रिकी	2215	जल प्रदाय तथा सफाई	18692.62	--	89.79	--	18782.41	17270.35	--	69.91	--	17340.26									
लोक निर्माण कार्य	2216	आवास	57.58	--	--	--	57.58	42.43	--	--	--	42.43									
आवास तथा पर्यावरण	2217	शहरी विकास	2060.45	312.78	56.13	--	2429.36	1844.08	234.55	50.03	--	2128.66									
		; ksx (ग) जल प्रदाय, सफाई, आवास तथा शहरी विकास	20810.65	312.78	145.92	--	21269.35	19156.86	234.55	119.94	--	19511.35									
जन सम्पर्क	2220	सूचना तथा प्रचार	2089.70	--	--	--	2089.70	1909.95	--	--	--	1909.95									
		; ksx सूचना तथा प्रचार	2089.70	--	--	--	2089.70	1909.95	--	--	--	1909.95									
अनुसूचित जाति तथा अनुसूचित जनजाति कल्याण	2225	अनुसूचित जातियों, अनुसूचित जनजातियों एवं अन्य पिछड़ा वर्गों का कल्याण	23852.21	6958.76	1665.81	--	32476.78	21123.69	6042.34	1475.98	--	28642.01									
		; ksx (ड)– अनुसूचित जातियों, अनुसूचित जन जातियों तथा अन्य पिछड़े वर्गों का कल्याण	23852.21	6958.76	1665.81	--	32476.78	21123.69	6042.34	1475.98	--	28642.01									
श्रम	2230	श्रम एवं रोजगार	14659.05	693.08	--	--	15352.13	11966.25	246.33	--	--	12212.58									
		; ksx (च)– श्रमिक तथा श्रम कल्याण	14659.05	693.08	--	--	15352.13	11966.25	246.33	--	--	12212.58									

## i f j f ' k " V II – जारी

₹/क [क ₹ ए

foHkx	e[ ; "kh"z	fooj .k	o"i 2013&14 ea okLrfod 0; ; vk; kst uk					o"i 2012&13 ea okLrfod 0; ; vk; kst uk				
			; kst ušlkj	j kT; vk; kst uk	dšnz i šfršr ; kst uk grq j kT; dk vā k	dšnz; vk; kst ukxr , oa Hkjr l j dkj dk dšnz i šfršr ; kst uk grq vā k	; ksx	; kst ušlkj	j kT; vk; kst uk	dšnz i šfršr ; kst uk grq j kT; dk vā k	dšnz vk; kst ukxr , oa Hkjr l j dkj dk dšnz i šfršr ; kst uk grq vā k	; ksx
[k& l kelftd l šk, i & समाप्त												
N%& l ekt dY; k.k rFkk i kšk.k &												
सामाजिक कल्याण	2235	सामाजिक सुरक्षा तथा कल्याण	7303.09	336.31	14828.06	5.39	22472.85	6331.05	123.44	13658.48	1.70	20114.67
महिला एवं बाल विकास	2236	पोषण	48.48	--	--	--	48.48	68.23	--	--	--	68.23
राजस्व	2245	प्राकृतिक विपत्ति के कारण राहत	78.15	--	--	--	78.15	77.64	--	--	--	77.64
; ksx (छ)– समाज कल्याण तथा पोषण			7429.72	336.31	14828.06	5.39	22599.48	6476.92	123.44	13658.48	1.70	20260.54
t %& vU;												
धार्मिक न्यास एवं धर्मस्व	2250	अन्य सामाजिक सेवाएं	86.26	--	--	--	86.26	81.38	--	--	--	81.38
सामान्य प्रशासन	2251	सचिवालय– सामाजिक सेवाएं	2080.31	--	--	--	2080.31	1795.76	--	--	--	1795.76
; ksx (ज)– अन्य			2166.57	--	--	--	2166.57	1877.14	--	--	--	1877.14
; ksx & [k& l kelftd l šk, a			872278.29	44865.88	20994.38	33337.05	971475.60	757365.30	38376.55	19193.06	28655.32	843590.23

## i f j f ' k " V II – जारी

₹/क/क ₹/क/क

foHkKx	eif; 'kh"z	fooj.k	o"z 2013&14 ea okLrfod 0; ; vk; kst uk					o"z 2012&13 ea okLrfod 0; ; vk; kst uk				
			; kst udkj	j kT; vk; kst uk	dlnz i ofrnr ; kst uk grq j kT; dk vdk	dlnh; vk; kst ukxr ; oa Hkkj r l j d k j dk dlnz i ofrnr ; kst uk grq vdk	; ksx	; kst udkj	j kT; vk; kst uk	dlnz i ofrnr ; kst uk grq j kT; dk vdk	dlnz vk; kst ukxr ; oa Hkkj r l j d k j dk dlnz i ofrnr ; kst uk grq vdk	; ksx
1	2	3	4	5	6	7	8	9	10	11	12	13
0; ; 'kh"z vj ktLo yd'kk% & जारी												
x& vkfFkd l dk, a												
%dl% d'k rFkk l c) f0; kdyki												
कृषक कल्याण तथा कृषि विकास	2401	फसल कृषि कर्म	34707.56	10617.45	84.37	--	45409.38	30621.88	9231.48	83.31	--	39936.67
कृषक कल्याण तथा कृषि विकास	2402	मृदा तथा जल संरक्षण	5112.95	1214.93	--	--	6327.88	4290.88	1054.48	--	--	5345.36
पशुपालन	2403	पशुपालन	30706.47	1902.73	265.66	--	32874.86	27634.85	1633.71	249.81	--	29518.37
मत्स्य पालन	2405	मत्स्य पालन	2518.06	--	--	--	2518.06	2204.49	--	--	--	2204.49
वन	2406	वानिकी तथा वन्य प्राणी	58252.33	4.93	--	--	58257.26	51372.11	--	--	--	51372.11
खाद्य, नागरिक आपूर्ति तथा उपभोक्ता सुरक्षा	2408	खाद्य भंडारण तथा भंडागार	3739.51	--	--	--	3739.51	2898.59	--	--	--	2898.59
मत्स्य पालन	2415	कृषि अनुसंधान तथा शिक्षा	31.71	--	--	--	31.71	22.84	--	--	--	22.84
सहकारिता	2425	सहकारिता	7838.47	--	--	--	7838.47	7011.20	--	--	--	7011.20
; ksx (क)– कृषि तथा संबद्ध क्रियाकलाप			142907.06	13740.04	350.03	--	156997.13	126056.84	11919.67	333.12	--	138309.63
%k% xkeh.k fockl												
पंचायत एवं ग्रामीण विकास	2501	ग्राम विकास के लिए विशेष कार्यक्रम	--	--	224.88	--	224.88	--	--	192.13	--	192.13
पंचायत एवं ग्रामीण विकास	2515	अन्य ग्राम विकास कार्यक्रम	24694.84	9796.42	--	--	34491.26	22329.72	8297.09	--	--	30626.81
; ksx (ख)– ग्रामीण विकास			24694.84	9796.42	224.88	--	34716.14	22329.72	8297.09	192.13	--	30818.94
%k% fl pkbz rFkk ck<+fu; =.k												
जल संसाधन	2700	मुख्य सिंचाई	--	1233.79	--	--	1233.79	--	1058.77	--	--	1058.77
जल संसाधन	2701	मध्यम सिंचाई	24507.00	17533.31	--	--	42040.31	22366.55	16855.99	--	--	39222.54
जल संसाधन	2702	लघु सिंचाई	--	--	--	--	--	--	--	--	--	--
जल संसाधन	2705	कमान क्षेत्र विकास	--	--	293.42	--	293.42	--	--	199.67	--	199.67
; ksx (घ)– सिंचाई तथा बाढ़ नियंत्रण			24507.00	18767.10	293.42	--	43567.52	22366.55	17914.76	199.67	--	40480.98





## ifj'k"V II – जारी

/ayk[k ₹ e#

foHkx	e[ ; 'kh"z	fooj .k	o"z 2013&14 ea okLrfod 0 ; ; vk; kst uk					o"z 2012&13 ea okLrfod 0 ; ; vk; kst uk						
			; kst u#lkj	j kT; vk; kst uk	d#nz i ofr#r ; kst uk grq j kT; dk v# k	d#nz; vk; kst ukxr , oa Hkjr I j dkj dk d#nz i ofr#r ; kst uk grq v# k	; ksx	; kst u#lkj	j kT; vk; kst uk	d#nz i ofr#r ; kst uk grq j kT; dk v# k	d#nz vk; kst ukxr , oa Hkjr I j dkj dk d#nz i ofr#r ; kst uk grq v# k	; ksx		
													1	2
0 ; ; 'kh"z /j ktLo y#kk% & समाप्त														
x& vkfFkd I dk, a & समाप्त														
%%& I kekl; vkfFkd I dk, a														
सामान्य प्रशासन	3451	सचिवालय— आर्थिक सेवाएं	1713.43	--	--	--	1713.43	1556.58	--	--	--	--	1556.58	
पर्यटन	3452	पर्यटन	31.88	--	--	--	31.88	26.52	--	--	--	--	26.52	
योजना, आर्थिक तथा सांख्यिकी	3454	जनगणना, सर्वेक्षण तथा सांख्यिकी	3113.72	57.62	--	--	3171.34	2879.43	61.13	--	--	--	2940.56	
खाद्य, नागरिक आपूर्ति तथा उपभोक्ता सुरक्षा	3475	अन्य सामान्य आर्थिक सेवाएं	1262.05	--	--	--	1262.05	1067.22	--	--	--	--	1067.22	
		; ksx (ज)– सामान्य आर्थिक सेवाएं	6121.08	57.62	--	--	6178.70	5529.75	61.13	--	--	--	5590.88	
		; ksx&x& vkfFkd I dk,	215070.95	43805.25	868.33	59.77	259804.30	191269.48	39437.11	724.92	50.35	--	231481.86	
		?k&l gk; rk v#nku , oa v#knku &												
	3604	स्थानीय निकायों तथा पंचायती राज संस्थाओं को क्षतिपूर्ति तथा समनुदेशन	--	--	--	--	--	--	--	--	--	--	--	
		; ksx&?k& I gk; rk v#nku , oa v#knku	--	--	--	--	--	--	--	--	--	--	--	
			4785.28					4138.70						
		; ksx&0 ; ; 'kh"z /j ktLo y#kk%	1558028.18	89295.38	24609.49	33606.11	1710324.44	1365501.61	78389.83	22549.11	28906.11	--	1499485.36	

## i j f ' k " V II – समाप्त

₹/क ₹/क

fohkkx	eq; 'kh"z	fooj .k	o"kl 2013&14 ea okLrfod 0; ;					o"kl 2012&13 ea okLrfod 0; ;				
			; kst uilj	vk; kst uk				; kst uilj	vk; kst uk			
				j kT; vk; kst uk	dlnz i ofrnr ; kst uk grq j kT; dk vdk	dlnh; vk; kst ukxr ; oa Hkjr I jdkj dk dlnz i ofrnr ; kst uk grq vdk	; ksx		j kT; vk; kst uk	dlnz i ofrnr ; kst uk grq j kT; dk vdk	dlnz vk; kst ukxr ; oa Hkjr I jdkj dk dlnz i ofrnr ; kst uk grq vdk	; ksx
1	2	3	4	5	6	7	8	9	10	11	12	13
जल संसाधन	4700	मुख्य सिंचाई पर पूजीगत परिव्यय	--	17869.79	--	--	17869.79	--	15992.12	--	--	15992.12
जल संसाधन	4701	मध्यम सिंचाई पर पूजीगत परिव्यय	--	200.56	--	--	200.56	--	176.61	--	--	176.61
जल संसाधन	4702	लघु सिंचाई पर पूजीगत परिव्यय	--	--	--	--	--	--	--	--	--	--
		; ksx x& vkfFkd I okvka dk i nthxr ysqk	--	18070.35	--	--	18070.35	--	16168.73	--	--	16168.73
		(ड)- Atkl dk i nthxr ysqk										
नर्मदा घाटी विकास	4801	बिजली परियोजनाओं पर पूजीगत परिव्यय	--	4937.95	--	--	4937.95	--	4576.12	--	--	4576.12
		; ksx x& vkfFkd I okvka dk i nthxr ysqk	--	4937.95	--	--	4937.95	--	4576.12	--	--	4576.12
		; ksx x& vkfFkd I okvka dk i nthxr ysqk	--	23008.30	--	--	23008.30	--	20744.85	--	--	20744.85
		(च)- __.k rFkk vfxe										
परिवहन	6075	विविध सामान्य सेवाओं के लिये कर्ज	--	--	--	--	--	42.95	--	--	--	42.95
		; ksx x& vkfFkd I okvka dk i nthxr ysqk	--	--	--	--	--	42.95	--	--	--	42.95
		; ksx i nthxr ysqk i j 0; ;	--	23008.30	--	--	23008.30	42.95	20744.85	--	--	20787.80
		; ksx & oru i j 0; ;	4785.28 1558028.18	112303.68	24609.49	33606.11	1733332.74	4138.70 1365544.56	99134.68	22549.11	28906.11	1520273.16

ifj'k"V & III  
jkTkl gk; rk ij rnyukRed 0; ;

¼yk[k ₹ e½

foHkx	ys[kk 'kh"z	fooj.k	2013&14				2012&13			
			; kst u½kj	vk; kst uk	d½lnz i dfr½r ; kst uk ¼d½lnz vk; kst uk l fgr½	; ksx	; kst u½kj	vk; kst uk	d½lnz i dfr½r ; kst uk ¼d½lnz vk; kst uk l fgr½	; ksx
1	2	3	4	5	6	7	8	9	10	11
पशुपालन	2403	पशुपालन	--	12,71.33	28.75	13500.08	--	6,42.95	32.50	6,75.45
आयुष	2210	चिकित्सा एवं लोक स्वास्थ्य	2.00	--	--	2.00	2.00	--	--	2.00
जैव विविधता तथा जैव प्रौद्योगिकी	3425	अन्य वैज्ञानिक अनुसंधान	--	69.60	--	69.60	--	53.65	--	53.65
वाणिज्य, उद्योग एवं रोजगार	2230	श्रम एवं रोजगार	1546.77	--	--	1546.77	2,06.02	--	--	2,06.02
वाणिज्य, उद्योग एवं रोजगार	2851	ग्राम तथा लघु उद्योग	--	57526.02	--	57526.02	--	40,10.43	--	40,10.43
वाणिज्य, उद्योग एवं रोजगार	2852	उद्योग	--	2527503.45	--	2527503.45	30.83	1,02,26.16	--	1,02,56.99
सहकारिता	2425	सहकारिता	--	2547587.50	--	2547587.50	--	2,50,82.37	--	2,50,82.37
संस्कृति	2205	कला एवं संस्कृति	--	1.15	--	1.15	--	2.00	--	2.00
ऊर्जा	2801	बिजली	27544,52.00	2596582.98	--	30541534.98	24,40,90.14	2,32,00.00	--	26,72,90.14
किसान कल्याण तथा कृषि विकास	2401	फसल कृषि कर्म	--	3514556.60	55557.95	3569594.55	--	1,64,75.54	1,10,99.69	2,75,75.23
वित्त	2052	सचिवालय-सामान्य सेवाएं	--	--	--	--	--	--	--	--
मत्स्य पालन	2405	मत्स्य पालन	--	2560.52	2591.68	5552.20	10.00	2,48.99	2,82.19	5,41.18
खाद्य एवं नागरिक आपूर्ति	2408	खाद्य, भण्डारण तथा भांडागार	15579572.91	14599.74	--	15594572.65	14,70,21.87	22,79.74	--	14,93,01.61
वन	2406	वानिकी तथा वन्य प्राणी	--	--	--	--	5.85	--	--	5.85
सामान्य प्रशासन	2012	राष्ट्रपति, उप-राष्ट्रपति / राज्यपाल, संघ राज्य क्षेत्रों के प्रशासक	38.30	--	--	38.30	26.05	--	--	26.05
सामान्य प्रशासन	2013	मंत्री परिषद	70521.64	--	--	70521.64	60,73.06	--	--	60,73.06
सामान्य प्रशासन	2235	सामाजिक सुरक्षा तथा कल्याण	1554.21	--	--	1554.21	1,88.58	--	--	1,88.58
उच्च शिक्षा	2202	सामान्य शिक्षा	--	4509.10	--	4509.10	--	4,54.14	--	4,54.14
गृह	2235	सामाजिक सुरक्षा तथा कल्याण	--	--	--	--	--	--	--	--
गृह	2055	पुलिस	1508.25	--	--	1508.25	60,10.00	--	--	60.00
उद्यानिकी तथा खाद्य प्रसंस्करण	2401	फसल कृषि कर्म	--	29517.48	6595.95	36513.43	--	21,70.79	--	21,70.79
सूचना प्रौद्योगिकी	3425	अन्य वैज्ञानिक अनुसंधान	--	4655.00	--	4655.00	--	10,98.00	--	10,98.00

## i j f ' k " V III – जारी

₹ e

foHkx	ySkk 'kh"z	fooj . k	2013&14				2012&13			
			; kst udkj	vk; kst uk	dlnz i ofrfr ; kst uk %dlnz vk; kst uk l fgr½	; kx	; kst udkj	vk; kst uk	dlnz i ofrfr ; kst uk %dlnz vk; kst uk l fgr½	; kx
1	2	3	4	5	6	7	8	9	10	11
जनशक्ति नियोजन	2203	तकनीकी शिक्षा	--	9\$25.50	--	9\$25.50	--	5,18.74	--	5,18.74
जनशक्ति नियोजन	2230	श्रम तथा रोजगार	0.09	42.58	--	42.67	--	44.02	--	44.02
नवीन एवं नवकरणीय ऊर्जा	2810	गैर-पारम्परिक ऊर्जा के स्रोत	--	34\$89.00	--	34\$89.00	--	16,15.00	--	16,15.00
योजना, आर्थिक तथा सांख्यिकी	2515	अन्य ग्रामीण विकास कार्यक्रम	18\$46.22	--	--	18\$46.22	18,47.13	--	--	18,47.13
लोक स्वास्थ्य एवं परिवार कल्याण	2210	चिकित्सा एवं लोक स्वास्थ्य	65\$98.85	--	--	65\$98.85	77,87.06	--	--	77,87.06
जनसम्पर्क	2220	सूचना तथा प्रचार	58.06	--	--	58.06	99.62	--	--	99.62
धार्मिक न्यास और धर्मस्व	2250	अन्य सामाजिक सेवाएं	71\$96.35	--	--	71\$96.35	59,50.11	--	--	59,50.11
राजस्व	2245	प्राकृतिक विपत्ति के कारण राहत	9\$76.43	--	--	9\$76.43	14,00.29	--	--	14,00.29
ग्रामीण विकास	2216	आवास	--	30\$40.00	--	30\$40.00	--	71,49.51	--	71,49.51
अनुसूचित जनजाति कल्याण	2202	सामान्य शिक्षा	--	--	--	--	--	--	--	--
अनुसूचित जनजाति कल्याण	2225	अनुसूचित जातियों, अनुसूचित जनजातियों तथा अन्य पिछड़े वर्गों का कल्याण	--	10\$13.81	--	10\$13.81	--	3,29.60	--	3,29.60
अनुसूचित जाति कल्याण	2202	सामान्य शिक्षा	--	--	--	--	--	--	--	--
अनुसूचित जाति कल्याण	2225	अनुसूचित जातियों, अनुसूचित जनजातियों तथा अन्य पिछड़े वर्गों का कल्याण	--	31\$66.88	--	31\$66.88	--	17,32.95	--	17,32.95
स्कूल शिक्षा	2202	सामान्य शिक्षा	--	2\$96.33.51	--	2\$96.33.51	--	2,19,38.98	64,00.00	2,83,38.98
विज्ञान एवं प्रौद्योगिकी	3425	अन्य वैज्ञानिक अनुसंधान	--	8\$79.40	--	8\$79.40	--	7,95.00	--	7,95.00
सामाजिक न्याय	2052	सचिवालय-सामाजिक सेवायें	--	15\$99.42	--	15\$99.42	--	20,28.60	--	20,28.60
सामाजिक न्याय	2235	सामाजिक सुरक्षा तथा कल्याण	--	89\$56.11	--	89\$56.11	--	78,96.17	--	78,96.17
खेल तथा युवा सेवायें	2204	खेल एवं युवा सेवायें	14.43	20\$48.19	28\$96.19	49\$58.81	21.88	22,52.41	3,06.29	25,80.58
नगरीय प्रशासन एवं विकास	2217	शहरी विकास	--	25\$10.00	--	25\$10.00	--	10,10.00	--	10,10.00

## i jf'k"V III – समाप्त

₹ e

foHkkx	ys[kk 'kh"KZ	fooj .k	2013&14				2012&13			
			; kst uŀkj	vk; kst uk	dŀnz i ofrŀr ; kst uk ½dŀnz vk; kst uk l fgr½	; ksx	; kst uŀkj	vk; kst uk	dŀnz i ofrŀr ; kst uk ½dŀnz vk; kst uk l fgr½	; ksx
1	2	3	4	5	6	7	8	9	10	11
नगरीय प्रशासन एवं विकास	3604	स्थानीय निकायों तथा पंचायती राज संस्थाओं को क्षतिपूर्ति तथा समनुदेशन	30\$00.00	--	--	30\$00.00	--	--	--	--
ग्रामोद्योग	2851	ग्राम एवं लघुउद्योग	--	31\$11.97	--	31\$11.97	--	20,24.21	--	20,24.21
पिछड़ा वर्ग एवं अल्पसंख्यक कल्याण	2225	अनुसूचित जातियों, अनुसूचित जनजातियों तथा अन्य पिछड़े वर्गों का कल्याण	--	27.00	--	27.00	--	10.05	--	10.05
महिला एवं बाल विकास	2235	सामाजिक सुरक्षा तथा कल्याण	--	--	17\$99.87	17\$99.87	--	--	15,09.99	15,09.99
		महायोग	<b>45,95,86.51</b>	<b>18,58,83.84</b>	<b>1,12,50.39</b>	<b>65,67,20.74</b>	<b>41,48,20.49</b>	<b>13,52,90.00</b>	<b>1,96,30.66</b>	<b>56,97,41.15</b>

i f j f ' k " V & IV												
I gk; rk vuupku ¼; kst ukokj , oa I ¼ Fkkokj ½												
¼yk [k ₹ ea½												
i kfirdr½	; kst uk	Vh-, l -ih- @ , l - l h-, l - ih@ l keW; @, Q- l h@b½, - ih-	2013&14				dly foeff jkf'k ea l s i f j l E& i ftk; ka ds fuekZ k grq Lohdr jkf'k ¼Lohdr vkn's k@ ; kst uk ; i kacu l ½	2012&13				dly foeff jkf'k ea l s i f j l E i & f tk; ka ds fuekZ k grq Lohdr jkf'k ¼Lohdr vkn's k@ ; kst uk ; i kacu l ½
			vk; kst & ustkj	vk; kst uk		; kx		vk; kst & ustkj	vk; kst uk		; kx	
			vk; kst & ustkj	j kT; vk; kst uk	dsi z; ks @ds; ks	; kx	vk; kst & ustkj	j kT; vk; kst uk	dsi z; ks @ds; ks	; kx		
	0581-उच्चतर माध्यमिक शालाएं	0102	--	5211.06	--	5211.06	--	--	2654.61	--	2654.61	--
	2773-प्राथमिक शालाएं	0102	--	27225.58	--	27225.58	--	--	19049.88	--	19049.88	--
	3496-माध्यमिक शालाएं	0102	--	13117.35	--	13117.35	--	--	7744.49	--	7744.49	--
	5216-हाईस्कूल	0102	--	3658.00	--	3658.00	--	--	2043.94	--	2043.94	--
	5206-समग्र स्वच्छता अभियान	0701	--	--	7460.03	7460.03	--	--	--	3147.66	3147.66	--
	5206-समग्र स्वच्छता अभियान	0702	--	--	2872.95	2872.95	--	--	--	2922.45	2922.45	--
	5206-समग्र स्वच्छता अभियान	0703	--	--	2318.03	2318.03	--	--	--	1663.89	1663.89	--
	5131-मुख्यमंत्री आवास योजना	0102	--	1856.73	--	1856.73	--	--	1437.27	--	1437.27	--
	5131-मुख्यमंत्री आवास योजना	0103	--	1811.01	--	1811.01	--	--	1462.01	--	1462.01	--
	5198-इंदिरा आवास योजना	0701	--	--	8456.01	8456.01	--	--	--	5749.30	5749.30	--
	5198-इंदिरा आवास योजना	0702	--	--	4004.91	4004.91	--	--	--	4231.70	4231.70	--
	5198-इंदिरा आवास योजना	0703	--	--	2373.33	2373.33	--	--	--	4253.22	4253.22	--
	0494-आश्रम	0102	--	5918.24	--	5918.24	--	--	5165.40	--	5165.40	--
	1392-छात्रवृत्तियां और वृत्तियां	0102	--	--	--	--	--	--	4718.18	--	4718.18	--
	1398-छात्रावास/आश्रमों का संचालन	0102	--	6172.10	--	6172.10	--	--	5161.26	--	5161.26	--
	2949-गणवेश का प्रदाय	0102	--	1486.92	--	1486.92	--	--	1424.59	--	1424.59	--
	4717-अनुसूचित जाति छात्रावास	0103	--	8131.71	--	8131.71	--	--	7417.61	--	7417.61	--
	5133-अन्य छात्रवृत्तियां	0103	--	2245.65	--	2245.65	--	--	5139.60	--	5139.60	--
	6500-विशेष पिछड़ी जनजातियों का विकास	0802	--	--	4970.97	4970.97	--	--	--	6770.72	6770.72	--
	8805-प्राथमिक स्तर में बालिकाओं एवं बालकों को छात्रवृत्ति	0102	--	--	--	--	--	--	2293.89	--	2293.89	--
	8805-प्राथमिक स्तर में बालिकाओं एवं बालकों को छात्रवृत्ति	0103	--	--	--	--	--	--	1265.18	--	1265.18	--
	8844-कन्याओं को शिक्षण हेतु प्रोत्साहन योजनाएं (कक्षा नवमी एवं कक्षा ग्यारहवीं)	0102	--	2088.29	--	2088.29	--	--	1801.01	--	1801.01	--
	8844-कन्याओं को शिक्षण हेतु प्रोत्साहन योजनाएं (कक्षा नवमी एवं कक्षा ग्यारहवीं)	0103	--	1884.95	--	1884.95	--	--	2065.82	--	2065.82	--
	5067-लाडली लक्ष्मी योजना	0101	--	56269.52	--	56269.52	--	--	66742.28	--	66742.28	--
	5067-लाडली लक्ष्मी योजना	0102	--	13811.88	--	13811.88	--	--	12824.03	--	12824.03	--
	5067-लाडली लक्ष्मी योजना	0103	--	10958.60	--	10958.60	--	--	9269.52	--	9269.52	--
	5442-मुख्यमंत्री मजदूर सुरक्षा योजना 2007	0103	--	--	--	--	--	--	1076.01	--	1076.01	--

## i f j f ' k " V IV – जारी

i f j f ' k " V IV – जारी												1/kyk [k ₹ e#z
i k f i r d r n l	; kst uk	Vh-, l - i h-@ , l -l h- l - i h@ l keW; , Q- l h@bz , -i h-	2013&14				dly foeff jkf'k ea l s i f j l E& i f e k ; ka ds fuekZ k grq Lohdr jkf'k %Lohdr vkns k@ ; kst uk : i kclu l ½	2012&13				dly foeff jkf'k ea l s i f j l E i & f e k ; ka ds fuekZ k grq Lohdr jkf'k %Lohdr vkns k@ ; kst uk : i kclu l ½
			vk; kst & uskj	vk; kst uk		; kx		vk; kst & uskj	vk; kst uk		; kx	
				jkt; vk; kst uk	dsiz; ks @ds; ks				jkt; vk; kst uk	dsiz; ks @ds; ks		
7084-राष्ट्रीय परिवार सहायता योजना	0101	--	1316.55	--	1316.55	--	--	2995.60	--	2995.60	--	
8786-इंदिरा गांधी राष्ट्रीय वृद्धावस्था पेंशन	0101	--	14173.67	--	14173.67	--	--	17423.28	--	17423.28	--	
8786-इंदिरा गांधी राष्ट्रीय वृद्धावस्था पेंशन	0102	--	6200.51	--	6200.51	--	--	7058.85	--	7058.85	--	
8786-इंदिरा गांधी राष्ट्रीय वृद्धावस्था पेंशन	0103	--	5949.37	--	5949.37	--	--	4783.86	--	4783.86	--	
8701-स्वर्ण जयंती ग्राम स्वरोजगार योजना	0701	--	--	--	--	--	--	2622.62	--	2622.62	--	
8701-स्वर्ण जयंती ग्राम स्वरोजगार योजना	0702	--	--	--	--	--	--	1116.58	--	1116.58	--	
9249-बेकवर्ड रीजन ग्राण्ड फण्ड योजना	0101	--	--	--	--	--	--	35902.62	--	35902.62	--	
9249-बेकवर्ड रीजन ग्राण्ड फण्ड योजना	0102	--	11669.00	--	11669.00	--	--	24770.03	--	24770.03	--	
9249-बेकवर्ड रीजन ग्राण्ड फण्ड योजना	0103	--	4984.00	--	4984.00	--	--	15352.35	--	15352.35	--	
6923-राष्ट्रीय ग्रामीण रोजगार गारंटी योजना	0701	--	--	14019.44	14019.44	--	--	--	12180.42	12180.42	--	
6923-राष्ट्रीय ग्रामीण रोजगार गारंटी योजना	0702	--	--	6526.29	6526.29	--	--	--	9380.39	9380.39	--	
6923-राष्ट्रीय ग्रामीण रोजगार गारंटी योजना	0703	--	--	3625.71	3625.71	--	--	--	6639.91	6639.91	--	
6226-13वें वित्त आयोग की अनुशंसा के अंतर्गत स्थानीय निकायों को विशेष क्षेत्र अनुदान	--	--	3551.71	--	3551.71	--	3384.00	--	--	3384.00	--	
8860-वेट कर प्रणाली लागू होने से इसकी क्षतिपूर्ति राशि का नगरीय निकायों को हस्तान्तरण	--	--	--	--	--	--	53998.70	--	--	53998.70	--	
6244-13वें वित्त आयोग की अनुशंसा के अंतर्गत स्थानीय निकायों को सामान्य अनुदान	--	--	81617.57	--	81617.57	--	87239.33	--	--	87239.33	--	
6931-मध्यान्ह भोजन कार्यक्रम	0701	--	--	55616.04	55616.04	--	--	--	39180.88	39180.88	--	
6931-मध्यान्ह भोजन कार्यक्रम	0702	--	--	19734.77	19734.77	--	--	--	27370.96	27370.96	--	
6931-मध्यान्ह भोजन कार्यक्रम	0703	--	--	14352.58	14352.58	--	--	--	22177.57	22177.57	--	
7886-मध्यान्ह भोजन सामग्री परिवहन	0801	--	--	5374.15	5374.15	--	--	--	5258.64	5258.64	--	
7886-मध्यान्ह भोजन सामग्री परिवहन	0802	--	--	2388.49	2388.49	--	--	--	2337.21	2337.21	--	
7886-मध्यान्ह भोजन सामग्री परिवहन	0803	--	--	4179.88	4179.88	--	--	--	4090.00	4090.00	--	
9186-खेत तालाब योजना	1501	--	--	--	--	--	--	--	2410.00	2410.00	--	
6360-निर्वाचित कृषक संस्थाओं के लिए निधि की व्यवस्था	--	--	--	--	--	--	1094.32	--	--	1094.32	--	
6299-ग्रामीण क्षेत्रों के गौण खनिज से प्राप्त राजस्व का पंचायतों को अंतरण	0101	29677.74	--	--	29677.74	--	30429.45	--	--	30429.45	--	
4610-स्टाम्प शुल्क वसूली के विरुद्ध अनुदान	--	42669.86	--	--	42669.86	--	42999.32	--	--	42999.32	--	
6107-राज्य वित्त आयोग की अनुशंसा के अंतर्गत जनपद पंचायतों को सामान्य प्रयोजन हेतु अनुदान	--	2293.62	--	--	2293.62	--	1945.64	--	--	1945.64	--	

## i j f ' k " V IV – जारी

i k f i r d r l	; k s t u k	V h , l - i h - @ , l - l h , l - i h @ l k e l l ; @ , Q - l h @ b e , - i h -	2013&14				d i y f o e f f j k f ' k e a l s i f j l E & i f e k ; k a d s f u e k z k g r q L o h d r j k f ' k L o h d f r v k n s k @ ; k s t u k : i k a d u l %	2012&13				d i y f o e f f j k f ' k e a l s i f j l E i & f e k ; k a d s f u e k z k g r q L o h d r j k f ' k L o h d f r v k n s k @ ; k s t u k : i k a d u l %
			v k ; k s t & u s t j	v k ; k s t u k		; k s x		v k ; k s t & u s t j	v k ; k s t u k		; k s x	
				j k T ; v k ; k s t u k	d s i z ; k s @ d s ; k s				j k T ; v k ; k s t u k	d s i z ; k s @ d s ; k s		
पंचायती राज संस्थाएं	7668-स्थानीय निकायों को मूलभूत सेवाओं हेतु एक मुश्त अनुदान (राज्य करों में हिस्सा)	0101	--	56107.22	--	56107.22	--	7963.16	43044.00	--	51007.16	--
	7668-स्थानीय निकायों को मूलभूत सेवाओं हेतु एक मुश्त अनुदान (राज्य करों में हिस्सा)	0102	--	11368.05	--	11368.05	--	--	17001.20	--	17001.20	--
	7668-स्थानीय निकायों को मूलभूत सेवाओं हेतु एक मुश्त अनुदान (राज्य करों में हिस्सा)	0103	--	7687.26	--	7687.26	--	--	12954.43	--	12954.43	--
	7668-स्थानीय निकायों को मूलभूत सेवाओं हेतु एक मुश्त अनुदान (राज्य करों में हिस्सा)	--	18833.99	--	--	18833.99	--	17081.00	--	--	17081.00	--
	8209-पंचायत पदाधिकारियों को मानदेय एवं सुविधाएं	--	1216.20	--	--	1216.20	--	1301.70	--	--	1301.70	--
	8214-सचिवीय व्यवस्था	--	3469.13	--	--	3469.13	--	3432.20	--	--	3432.20	--
	6655-मध्य प्रदेश ग्रामीण सड़क विकास प्राधिकरण को अनुदान	0701	--	--	2370.00	2370.00	--	--	--	7300.00	7300.00	--
शहरी स्थानीय निकाय	2669-स्थानीय निकायों को पोषण अनुदान (ग्रामीण एवं शहरी)	0101	50430.23	--	--	50430.23	--	43204.66	--	--	43204.66	--
	6005-राष्ट्रीय माध्यमिक शिक्षा अभियान का क्रियान्वयन	0701	--	--	--	--	--	--	12174.00	12174.00	--	--
	9416-प्राथमिक शिक्षा के लिए ग्रामीण और शहरी निकायों को अनुदान	--	38463.81	--	--	38463.81	--	14397.05	--	--	14397.05	--
	1194-ग्रामीण जल प्रदाय योजनाओं का संधारण	0702	--	--	2094.43	2094.43	--	--	--	1515.40	1515.40	--
	1194-ग्रामीण जल प्रदाय योजनाओं का संधारण	0703	--	--	1793.65	1793.65	--	--	--	1864.80	1864.80	--
	2181-नगरीय जल प्रदाय योजना	--	2727.15	--	--	2727.15	--	2479.23	--	--	2479.23	--
	8415-ग्रामीण नल जल प्रदाय योजनाओं के संधारण हेतु अनुदान	0701	--	--	2053.42	2053.42	--	--	--	1573.24	1573.24	--
	5126-स्वर्ण जयंती शहरी रोजगार योजना	0701	--	--	1532.86	1532.86	--	--	--	1587.75	1587.75	--
	6221-छोटे एवं मध्यम शहरों के लिये अधोसंरचना विकास योजना	0101	--	45106.67	--	45106.67	--	--	29807.97	--	29807.97	--
	6244-13वें वित्त आयोग की अनुशंसा के अंतर्गत स्थानीय निकायों को सामान्य अनुदान	--	22851.14	--	--	22851.14	--	28701.83	--	--	28701.83	--
	6981-जवाहरलाल नेहरू राष्ट्रीय शहरी पुनर्नवी मिशन	0101	--	15475.21	--	15475.21	--	--	18436.27	--	18436.27	--
	6981-जवाहरलाल नेहरू राष्ट्रीय शहरी पुनर्नवी मिशन	0103	--	8732.29	--	8732.29	--	--	3807.81	--	3807.81	--
	7145-मुख्यमंत्री पेयजल कार्यक्रम	0101	--	6930.00	--	6930.00	6930.00	--	10580.00	--	10580.00	10580.00
	7400-सिंहस्थ मेले के लिए व्यवस्था	0101	--	11072.07	--	11072.07	11072.07	--	10000.00	--	10000.00	10000.00
	7146-मुख्यमंत्री अधोसंरचना विकास कार्यक्रम	0101	--	6930.00	--	6930.00	6930.00	--	9380.00	--	9380.00	9380.00
	7062-राज्य में सूचना प्रौद्योगिकी पार्क की स्थापना	1501	--	--	1250.00	1250.00	1250.00	--	--	2000.00	2000.00	2000.00
6982-एकीकृत शहरी एवं मलिन बस्ती विकास कार्यक्रम	0101	--	2515.75	--	2515.75	--	--	1595.50	--	1595.50	--	
7239-मध्य प्रदेश शहरी अधोसंरचना एवं निवेश कार्यक्रम	1201	--	--	--	--	--	--	--	4250.00	4250.00	--	



## i f j f ' k " V IV – जारी

i f j f ' k " V IV – जारी												
i f i r d r l	; k s t u k	V h , l - i h @ , l - l h , l - i h @ l k e l l ; @ , Q - l h @ b l , - i h -	2013&14				d i y f o e f f j k f ' k e a l s i f j l E & i f k ; k a d s f u e k l k g r q L o h d r j k f ' k % L o h d f r v k n s k @ ; k s t u k : i k a c l u l %	2012&13				d i y f o e f f j k f ' k e a l s i f j l E i & f k ; k a d s f u e k l k g r q L o h d r j k f ' k % L o h d f r v k n s k @ ; k s t u k : i k a c l u l %
			v k ; k s t & u s k j	v k ; k s t u k		; k s x		v k ; k s t & u s k j	v k ; k s t u k		; k s x	
				j k T ; v k ; k s t u k	d s i z ; k s @ d s ; k s				j k T ; v k ; k s t u k	d s i z ; k s @ d s ; k s		
शहरी स्थानीय निकाय	7321-गरीबों के लिए शहरी सेवा कार्यक्रम	1201	--	--	--	--	--	--	--	5238.77	5238.77	--
	9142-सामाजिक सुरक्षा और कल्याण	0102	--	3351.62	--	3351.62	--	--	6643.69	--	6643.69	--
	9142-सामाजिक सुरक्षा और कल्याण	0103	--	2987.91	--	2987.91	--	--	3013.69	--	3013.69	--
	0747-ओला पीड़ितों को राहत	--	41455.90	--	--	41455.90	--	26295.42	--	--	26295.42	--
	2018-नगद दान	--	65778.16	--	--	65778.16	--	5032.59	--	--	5032.59	--
	2661-पेयजल प्रदाय	--	1437.99	--	--	1437.99	--	2401.47	--	--	2401.47	--
	4035-पंजीयन एवं मुद्रांक शुल्क के अधिभार का नगरीय निकायों को हस्तान्तरण	--	22500.00	--	--	22500.00	--	13200.00	--	--	13200.00	--
	8017-वाहनों पर कर की आय से नगरीय निकायों को सड़क संधारण के लिए अनुदान	--	11621.37	--	--	11621.37	--	11310.00	--	--	11310.00	--
	8018-प्रवेश कर से प्राप्त आय के समतुल्य नगरीय निकायों को सहायता अनुदान	--	200900.88	--	--	200900.88	--	161500.00	--	--	161500.00	--
	8860-वेट कर प्रणाली लागू होने से इसकी क्षतिपूर्ति राशि का नगरीय निकायों को हस्तान्तरण	--	53424.12	--	--	53424.12	--	--	--	--	--	--
9436-यात्रीकर समाप्त किये जाने के एवज में नगरीय निकायों को विशेष अनुदान	--	11399.51	--	--	11399.51	--	9000.00	--	--	9000.00	--	
ग्राम संचाई	5632-जन निजी भागीदारी अंतर्गत अधोसंरचना विकास हेतु अनुदान	0101	--	2334.45	--	2334.45	2334.45	--	--	--	--	--
	5626-राष्ट्रीय कृषि विकास योजना	0101	--	1367.38	--	1367.38	--	--	1468.21	--	1468.21	--
	5626-राष्ट्रीय कृषि विकास योजना	0102	--	--	--	--	--	--	1421.43	--	1421.43	--
	5626-राष्ट्रीय कृषि विकास योजना	0103	--	--	--	--	--	--	1795.99	--	1795.99	--
	7910-माइक्रो इरीगेशन की केन्द्र प्रवर्तित योजना	0701	--	--	3226.24	3226.24	--	--	--	5719.91	5719.91	--
	7910-माइक्रो इरीगेशन की केन्द्र प्रवर्तित योजना	0702	--	--	--	--	--	--	--	1335.17	1335.17	--
	5626-राष्ट्रीय कृषि विकास योजना	1501	--	--	4199.14	4199.14	--	--	--	3667.02	3667.02	--
	5230-मजरे/टोलों का विद्युतीकरण	0103	--	2135.27	--	2135.27	--	--	1675.75	--	1675.75	--
	3346-मध्य प्रदेश राज्य पर्यटन विकास निगम को सूचना और प्रचार हेतु अनुदान	0101	--	3300.00	--	3300	--	--	2500.00	--	2500.00	--

## i f j f ' k " V IV – जारी

i f j f ' k " V IV – जारी												₹/क [क ₹ e]
i k f i r d n z	; kst uk	Vh, l - i h @, l - l h, l - i h@ l kekU; @, Q- l h@bZ, - i h-	2013&14				dy foefn j k f ' k e a l s i f j l E & i f e k; k a d s fuekZ k g r q Lohdr j k f ' k %Lohdr v k n s k @ ; kst uk : i k e d u l %	2012&13				dy foefn j k f ' k e a l s i f j l E i & f e k; k a d s fuekZ k g r q Lohdr j k f ' k %Lohdr v k n s k @ ; kst uk : i k e d u l %
			vk; kst & uskj	vk; kst uk		; ksx		vk; kst & uskj	vk; kst uk		; ksx	
				j k T; vk; kst uk	d s i z; k s @ d s; k s				j k T; vk; kst uk	d s i z; k s @ d s; k s		
3939-विक्रम विश्वविद्यालय उज्जैन	--	--	1086.00	--	--	1086	--	1086.00	--	--	1086.00	--
8403-शिक्षा कर्मियों के वेतन के लिए अनुदान	--	--	246013.83	--	--	246013.83	--	161881.68	--	--	161881.68	--
8810-सर्व शिक्षा अभियान	0701	--	--	--	74492.00	74492.00	--	--	--	50808.29	50808.29	--
8810-सर्व शिक्षा अभियान	0702	--	--	--	18579.00	18579.00	--	--	--	16310.00	16310.00	--
8810-सर्व शिक्षा अभियान	0703	--	--	--	15000.00	15000.00	--	--	--	11139.93	11139.93	--
8810-सर्व शिक्षा अभियान	1301	--	--	--	33600.00	33600.00	--	--	--	23056.00	23056.00	--
1353-चिकित्सा महाविद्यालय तथा सम्बद्ध चिकित्सालय	0101	--	1618.57	3949.36	--	5567.93	--	1456.24	3532.23	--	4988.47	--
4968-चिकित्सा महाविद्यालय	0101	--	4963.20	1178.49	--	6141.69	--	2998.00	1117.44	--	4115.44	--
5724-राष्ट्रीय ग्रामीण स्वास्थ्य मिशन	0102	--	--	--	--	--	--	--	15636.49	--	15636.49	--
5724-राष्ट्रीय ग्रामीण स्वास्थ्य मिशन	0103	--	--	--	--	--	--	--	7540.00	--	7540.00	--
5724-राष्ट्रीय ग्रामीण स्वास्थ्य मिशन	0701	--	--	--	23159.42	23159.42	--	--	--	--	--	--
6710-दीनदयाल अन्वोदय मिशन को आर्थिक सहायता	0102	--	--	2894.70	--	2894.70	--	--	1469.96	--	1469.96	--
5899-पशु चिकित्सा विज्ञान विश्वविद्यालय, जबलपुर	0101	--	892.07	600.00	--	1492.07	--	802.86	650.00	--	1452.86	--
6078-बुन्देलखण्ड क्षेत्र में पशुधन विकास	1501	--	--	--	1089.60	1089.60	--	--	--	2236.00	2236.00	--
0570-सार्वजनिक वितरण प्रणाली के अंतर्गत सहकारी समितियों को खाद्यान्न की बिक्री से होने वाली हानि की प्रतिपूर्ति	--	--	--	--	--	--	--	1327.87	--	--	1327.87	--
3229-मध्य प्रदेश नागरिक आपूर्ति निगम को खाद्यान्न उपार्जन में हुई हानि की प्रतिपूर्ति	--	--	5900.00	--	--	5900.00	--	2400.00	--	--	2400.00	--
5623-गरीबी रेखा से नीचे जीवन यापन करने वाले परिवारों के लिये अन्नपूर्णा योजना	--	--	--	--	--	--	--	7900.00	--	--	7900.00	--
1455-जवाहर लाल नेहरू कृषि विश्व विद्यालय जबलपुर को अनुदान	0101	--	2900.00	2000.00	--	4900.00	--	2900.00	1560.00	--	4460.00	--
5664-राजमाता विजयाराजे सिंधिया, कृषि विश्वविद्यालय ग्वालियर की स्थापना	0101	--	1900.00	1900.00	--	3800.00	--	1900.00	1500.00	--	3400.00	--
9254-सहकारी बैंकों के माध्यम से अल्पकालीन कृषि ऋण पर ब्याज अनुदान	0102	--	--	5400.00	--	5400.00	--	--	5036.62	--	5036.62	--
9254-सहकारी बैंकों के माध्यम से अल्पकालीन कृषि ऋण पर ब्याज अनुदान	0103	--	--	3240.00	--	3240.00	--	--	3193.00	--	3193.00	--

## i f j f ' k " V IV – जारी

i f i r d r z	; k s t u k	V h , l - i h - @ , l - l h , l - i h @ l k e l l ; @ , Q - l h @ b z , - i h -	2013&14				d y f o e f f j k f ' k e a l s i f j l E & i f k ; k a d s f u e k z k g r q L o h d r j k f ' k L o h d f r v i n s k @ ; k s t u k : i k a c l u l ½	2012&13				d y f o e f f j k f ' k e a l s i f j l E i & f k ; k a d s f u e k z k g r q L o h d r j k f ' k L o h d f r v i n s k @ ; k s t u k : i k a c l u l ½
			v k ; k s t & u s t j	v k ; k s t u k		; k s x		v k ; k s t & u s t j	v k ; k s t u k		; k s x	
				j k T ; v k ; k s t u k	d s i z ; k s @ d s ; k s				j k T ; v k ; k s t u k	d s i z ; k s @ d s ; k s		
3444-महाविद्यालयों को पोषण अनुदान	--	--	2557.07	--	--	2557.07	--	3333.50	--	--	3333.50	--
3491-माध्यमिक शालाएं	--	--	9882.46	--	--	9882.46	--	7163.79	--	--	7163.79	--
6344-मदरसों का आधुनिकीकरण	0801	--	--	--	1237.95	1237.95	--	--	--	1767.12	1767.12	--
7043-जनभागीदारी समितियों को महाविद्यालयों में रिक्त पदों को मानदेय के आधार पर भरने हेतु अनुदान	--	--	1953.46	--	--	1953.46	--	1472.58	--	--	1472.58	--
8885-स्वशासी तकनीकी संस्थाओं को सहायता	0101	2613.05	2329.00	--	4942.05	--	2474.19	852.83	--	3327.02	--	
9143-गैर सरकारी तकनीकी महाविद्यालयों और संस्थाओं को सहायता	0101	1215.00	--	--	1215.00	--	1215.00	--	--	1215.00	--	
0671-स्वयंसेवी संस्थाओं को शैक्षणिक और अन्य कल्याणकारी क्रियाकलापों के लिए अनुदान	0103	--	1161.97	--	1161.97	--	--	1130.64	--	1130.64	--	
6270-जन अभियान परिषद का गठन	0101	--	3994.00	--	3994.00	--	--	2898.20	--	2898.20	--	
7225-मध्य प्रदेश विधिक सहायता तथा विधिक सलाह बोर्ड को सहायक अनुदान (13वां वित्त आयोग)	--	--	--	--	--	--	--	1823.40	--	1823.40	--	
6005-राष्ट्रीय माध्यमिक शिक्षा अभियान का क्रियान्वयन	0702	--	--	3300.00	3300.00	--	--	--	1760.00	1760.00	--	
6005-राष्ट्रीय माध्यमिक शिक्षा अभियान का क्रियान्वयन	0703	--	--	2583.00	2583.00	--	--	--	1440.00	1440.00	--	
6006- बालिका छात्रावास की स्थापना एवं संचालन	0701	--	--	6272.00	6272.00	--	--	--	--	--	--	
6006-बालिका छात्रावास की स्थापना एवं संचालन	0702	--	--	1093.00	1093.00	--	--	--	1169.96	1169.96	--	
6006-बालिका छात्रावास की स्थापना एवं संचालन	0703	--	--	--	--	--	--	--	1191.75	1191.75	--	
6484-आर.टी.ई.के तहत अशासकीय विद्यालयों को द्यूशन फीस की प्रतिपूर्ति	0102	--	11300.24	--	11300.24	--	--	1714.30	--	1714.30	--	
6484-आर.टी.ई.के तहत अशासकीय विद्यालयों को द्यूशन फीस की प्रतिपूर्ति	0103	--	7987.81	--	7987.81	--	--	2785.70	--	2785.70	--	
6809-कस्तूरबा गांधी ग्राम बालिका विद्यालय	0101	--	1110.00	--	1110.00	--	--	1501.87	--	1501.87	--	
8810-सर्व शिक्षा अभियान	1302	--	--	10700.00	10700.00	--	--	--	13244.00	13244.00	--	
8810-सर्व शिक्षा अभियान	1303	--	--	8000.00	8000.00	--	--	--	8900.00	8900.00	--	
9417-उच्चतर माध्यमिक शिक्षा के लिए ग्रामीण और शहरी निकायों को अनुदान	--	1228.10	--	--	1228.10	--	--	--	--	--	--	
9948-प्राथमिक शालाएँ	--	4693.38	--	--	4693.38	--	3282.95	--	--	3282.95	--	
9949-माध्यमिक शालाओं को सहायता अनुदान	--	3300.33	--	--	3300.33	--	1692.21	--	--	1692.21	--	

## i f j f ' k " V IV – जारी

i f j f ' k " V IV – जारी												1/kyk [k ₹ e#z
i f i r d r l	; kst uk	Vh-, l - i h-@ , l -l h- , l -i h-@ l k e l l ; @, Q- l h @ b z , -i h-	2013&14				dly foe# j k f ' k e a l s i f j l E & i f t k ; k a d s f u e k z k g r q L o h d r j k f ' k L o h d r v k n s k @ ; k s t u k ; i k a c t u l %	2012&13				dly foe# j k f ' k e a l s i f j l E i & f t k ; k a d s f u e k z k g r q L o h d r j k f ' k L o h d r v k n s k @ ; k s t u k ; i k a c t u l %
			v k ; k s t & u s t j	v k ; k s t u k		; k x		v k ; k s t & u s t j	v k ; k s t u k		; k x	
				j k T ; v k ; k s t u k	d s i z ; k s @ d s ; k s				j k T ; v k ; k s t u k	d s i z ; k s @ d s ; k s		
9143-गैर सरकारी तकनीकी महाविद्यालयों और संस्थाओं को सहायता	--	--	--	--	--	--	2886.00	--	--	2886.00	--	
6464-स्मारकों/संग्रहालयों का अनुरक्षण एवं विकास कार्य आदि	0102	--	--	--	--	--	--	1100.00	--	1100.00	--	
6464-स्मारकों/संग्रहालयों का अनुरक्षण एवं विकास कार्य आदि	1301	--	--	4828.14	4828.14	--	--	--	--	--	--	
4968-चिकित्सा महाविद्यालय	--	1408.79	--	--	1408.79	--	1523.97	--	--	1523.97	--	
5094-मंगल दिवस	0101	--	--	--	--	--	--	1195.12	--	1195.12	--	
5724-राष्ट्रीय ग्रामीण स्वास्थ्य मिशन	0101	--	--	--	--	--	--	20121.92	--	20121.92	--	
5724-राष्ट्रीय ग्रामीण स्वास्थ्य मिशन	0702	--	--	4198.00	4198.00	--	--	--	--	--	--	
5724-राष्ट्रीय ग्रामीण स्वास्थ्य मिशन	0703	--	--	3002.00	3002.00	--	--	--	--	--	--	
7197-ई.ए.पी. कास्ट शेयरिंग	1201	--	--	1344.00	1344.00	--	--	--	--	--	--	
7197-ई.ए.पी. कास्ट शेयरिंग	1202	--	--	--	--	--	--	1210.00	1210.00	--	--	
2658-पंचवहली जल प्रदाय योजना	0101	--	1100.00	--	1100.00	--	--	1140.00	--	1140.00	--	
8049-म.प्र. प्रदूषण निवारण मंडल हेतु अनुदान	0101	--	1145.00	--	1145.00	--	--	--	--	--	--	
8415-ग्रामीण नल जल प्रदाय योजनाओं के संधारण हेतु अनुदान	0702	--	--	1310.63	1310.63	--	--	--	1162.74	1162.74	--	
6255-मुख्यमंत्री आवास मिशन	0102	--	--	--	--	--	--	1355.00	--	1355.00	--	
6255-मुख्यमंत्री आवास मिशन	0103	--	--	--	--	--	--	1160.00	--	1160.00	--	
6115-विकास प्राधिकरणों को अनुदान	0101	--	--	--	--	--	--	1323.64	--	1323.64	--	
6154-राजीव आवास योजना	0701	--	--	2023.66	2023.66	--	--	--	5423.30	5423.30	--	
6221-छोटे एवं मध्यम शहरों के लिये अधोसंरचना विकास योजना	0103	--	2651.64	--	2651.64	--	--	2950.00	--	2950.00	--	
6551-13वें वित्त आयोग की अनुशंसानुसार सामान्य अनुपालन अनुदान	--	3003.00	--	--	3003.00	--	2744.10	--	--	2744.10	--	
6981-जवाहरलाल नेहरू राष्ट्रीय शहरी पुनर्नवीनीकरण मिशन	0102	--	1304.57	--	1304.57	--	--	--	--	--	--	
7056-अग्निशमन सेवायें	0101	--	1300.00	--	1300.00	--	--	--	--	--	--	
7056-अग्निशमन सेवायें	0701	--	--	--	--	--	--	--	2364.27	2364.27	--	
7145-मुख्यमंत्री पेयजल कार्यक्रम	0103	--	1800.00	--	1800.00	--	--	2248.00	--	2248.00	--	
7146-मुख्यमंत्री अधोसंरचना विकास कार्यक्रम	0103	--	1800.00	--	1800.00	--	--	2395.00	--	2395.00	--	
7149-बड़े पशुओं का उत्प्रेरण	0103	--	--	--	--	--	--	1336.19	--	1336.19	--	
7172-शहरी फेरी वालों की कल्याण योजना (अधोसंरचना का विकास)	0101	--	--	--	--	--	--	1400.00	--	1400.00	--	
7321-गरीबों के लिए शहरी सेवा कार्यक्रम	0103	--	--	--	--	--	--	1190.00	--	1190.00	--	

## i f j f ' k " V I V – जारी

i f j f ' k " V I V – जारी												
ikfir d r i l	; k s t u k	Vh-, l - i h-@ , l -l h- , l -i h@ l kekl; @, Q- l h@bz, - i h-	2013&14				dly foe f r j k f ' k e a l s i f j l E & i f r k; k a d s fue k l k g r q Loh d r j k f ' k %Loh d f r v k n s k @ ; k s t u k : i k a d u l %	2012&13				dly foe f r j k f ' k e a l s i f j l E i & f t k; k a d s fue k l k g r q Loh d r j k f ' k %Loh d f r v k n s k @ ; k s t u k : i k a d u l %
			vk; k s t & u s k j	vk; k s t u k		; k s x		vk; k s t & u s k j	vk; k s t u k		; k s x	
				j k T; v k; k s t u k	d s i z; k s @ d s; k s				j k T; v k; k s t u k	d s i z; k s @ d s; k s		
3185-मध्य प्रदेश अनुसूचित जाति सहकारी वित्त एवं विकास निगम	0103	--	1400.00	--	1400.00	--	--	1200.00	--	1200.00	--	
7400-सिंहस्थ मेले के लिए व्यवस्था	0103	--	2454.55	--	2454.55	--	--	--	--	--	--	
1385-छात्र गृह योजना	0102	--	1057.12	--	1057.12	--	--	--	--	--	--	
4691-कन्याओं को शिक्षण हेतु प्रोत्साहन योजनाएं (कक्षा छठी)	0102	--	1141.37	--	1141.37	--	--	1013.86	--	1013.86	--	
4691-कन्याओं को शिक्षण हेतु प्रोत्साहन योजनाएं (कक्षा छठी)	0103	--	--	--	--	--	--	1075.00	--	1075.00	--	
5133-अन्य छात्रवृत्तियां	0803	--	--	6031.78	6031.78	--	--	--	--	--	--	
5156-आदिवासी वित्त एवं विकास निगम	0102	--	2978.00	--	2978.00	--	--	--	--	--	--	
5191-अनुसूचित जाति/जनजाति अत्याचार निवारण अधिनियम के अंतर्गत सहायता/पुनर्वास सहायता	0703	--	--	1632.26	1632.26	--	--	--	--	--	--	
0073-अंध, मूक, बधिर शालाओं को अनुदान	0101	42.93	1654.10	--	1697.03	--	52.71	1699.73	--	1752.44	--	
3255-मध्य प्रदेश विधिक सहायता तथा विधिक सलाह बोर्ड को सहायक अनुदान	0101	1250.00	48.75	--	1298.75	--	1080.00	255.75	--	1335.75	--	
5442-मुख्यमंत्री मजदूर सुरक्षा योजना, 2007	0102	--	--	--	--	--	--	1231.52	--	1231.52	--	
5859-इंदिरा गांधी राष्ट्रीय निःशक्त पेंशन	0101	--	1403.86	--	1403.86	--	--	1294.82	--	1294.82	--	
5863-इंदिरा गांधी राष्ट्रीय विधवा पेंशन	0101	--	4774.18	--	4774.18	--	--	2715.93	--	2715.93	--	
5863-इंदिरा गांधी राष्ट्रीय विधवा पेंशन	0102	--	2267.96	--	2267.96	--	--	--	--	--	--	
5863-इंदिरा गांधी राष्ट्रीय विधवा पेंशन	0103	--	1835.10	--	1835.10	--	--	--	--	--	--	
6710-दीनदयाल अन्त्योदय मिशन को आर्थिक सहायता	0103	--	1806.36	--	1806.36	--	--	1473.37	--	1473.37	--	
9223-तेजस्वनी ग्रामीण महिला सशक्तिकरण परियोजना	1201	--	--	1769.00	1769.00	--	--	--	--	--	--	
7021-ओला, पाला	--	1981.34	--	--	1981.34	--	5182.99	--	--	5182.99	--	
5626-राष्ट्रीय कृषि विकास योजना	1501	--	--	13464.10	13464.10	--	--	--	20537.91	20537.91	--	
5626-राष्ट्रीय कृषि विकास योजना	1502	--	--	3804.05	3804.05	--	--	--	4971.04	4971.04	--	
5626-राष्ट्रीय कृषि विकास योजना	1503	--	--	2235.91	2235.91	--	--	--	3670.04	3670.04	--	
6673-खाद भण्डारण पर ब्याज अनुदान	0101	--	2812.00	--	2812.00	--	--	2773.52	--	2773.52	--	
6295-डेयरी संचालन विकास और विस्तार गतिविधियां	0101	--	1013.45	--	1013.45	--	--	--	--	--	--	
7154-भ्रूण अंतरण तकनीक	0101	--	--	--	--	--	--	1263.00	--	1263.00	--	
3248-मध्य प्रदेश राज्य सहकारी विपणन संघ को खाद्यान्न उपार्जन में हुई हानि की प्रतिपूर्ति	--	--	--	--	--	--	1009.00	--	--	1009.00	--	

i f j f ' k " V & IV - जारी												
₹/क [क ₹ e]												
i m i r d i r k	; k s t u k	Vh-, l - i h-@ , l -l h- , l -i h-@ l k e k l l ; @, Q- l h @ b z , - i h-	2013&14				d j y f o e f f j k f ' k e a l s i f j l E & i f e k ; k a d s f u e k l k g r q L o h d r j k f ' k % L o h d f r v k n s k @ ; k s t u k : i k a d u l %	2012&13				d j y f o e f f j k f ' k e a l s i f j l E i & f e k ; k a d s f u e k l k g r q L o h d r j k f ' k % L o h d f r v k n s k @ ; k s t u k : i k a d u l %
			v k ; k s t & u s t k j	v k ; k s t u k		; k s x		v k ; k s t & u s t k j	v k ; k s t u k		; k s x	
				j k T ; v k ; k s t u k	d s i z ; k s @ d s ; k s				j k T ; v k ; k s t u k	d s i z ; k s @ d s ; k s		
6781-म.प्र.राज्य आपूर्ति निगम को राज्य शासन की वचनबद्धता पर बैंक से लिये गये ऋण तथा कार्यशील ऋण पर ब्याज का भुगतान	--	--	--	--	--	--	10647.00	--	--	10647.00	--	
6933-अस्थाई केप निर्माण में हुई हानि की प्रतिपूर्ति	--	--	--	--	--	--	12040.00	--	--	12040.00	--	
9087-खुला बाजार नीति में शक्कर के क्रय पर शासन से अनुदान	--	3270.65	--	--	3270.65	--	--	--	--	--	--	
1455-जवाहरलाल नेहरू कृषि विश्वविद्यालय जबलपुर को अनुदान	--	1850.00	--	--	1850.00	--	--	--	--	--	--	
6965-एकीकृत सहकारी विकास परियोजना (12 जिले)	0701	--	--	1100.00	1100.00	--	--	--	1620.00	1620.00	--	
5770-एकीकृत जल संरक्षण प्रबंधन कार्यक्रम	0701	--	--	--	--	--	--	--	1058.96	1058.96	--	
6836-राष्ट्रीय ग्रामीण आजीविका मिशन	0701	--	--	1581.49	1581.49	--	--	--	--	--	--	
6098-पंचायत भवन निर्माण हेतु अनुदान	0101	--	--	1935.00	1935.00	--	--	1250.00	--	1250.00	--	
8775- जिला स्तरीय प्रशासन योजना	0101	--	--	1022.09	1022.09	--	--	1493.98	--	1493.98	--	
9249-बेकवर्ड रीजन ग्राण्ड फण्ड योजना	0101	--	--	30309.00	30309.00	--	--	--	--	--	--	
6658-13वां वित्त आयोग	--	--	--	--	--	--	1905.03	--	--	1905.03	--	
5084-अनुसूचित जाति/जनजाति के कृषकों के कुओं तक विद्युत लाइन का विकास	0603	--	--	4014.82	4014.82	--	--	--	2500.80	2500.80	--	
7211-अनुसूचित जाति/जनजातियों के लिये विद्युतिकरण योजना	0102	--	--	18283.66	18283.66	--	--	4812.98	--	4812.98	--	
5531-डिस्टिनेशन म.प्र. इन्वेस्टमेंट ड्राइव	0101	--	--	--	--	--	--	1788.21	--	1788.21	--	
7362-मुख्यमंत्री युवा स्वरोजगार योजना	0101	--	--	1250.00	1250.00	--	--	--	--	--	--	
7009-प्रत्येक जिले के पर्यटन केन्द्रों का विकास	0101	--	--	1125.88	1125.88	--	--	--	--	--	--	
6086-राज्य वित्त आयोग की अनुशंसा पर अधोसंरचना विकास हेतु अनुदान	0101	--	--	--	--	--	--	2205.00	--	2205.00	--	
6093-राज्य वित्त आयोग की अनुशंसा पर पेयजल के लिए विद्युत व्यय पूर्ति हेतु अनुदान	--	4000.00	--	--	4000.00	--	4000.00	--	--	4000.00	--	

ijf'k"V IV – जारी												
ikfrdrl	; kst uk	Vh-, l - ih-@ , l-lh- , l-ih@ l kekl; @, Q- lh@bz, - ih-	2013&14				dy foef jk'k ea l s i fj l E& i fek; ka ds fuekl k grq Lohd'r jk'k %Lohd'fr vkn's k@ ; kst uk : i kclu l %	2012&13				dy foef jk'k ea l s i fj l Ei & fek; ka ds fuekl k grq Lohd'r jk'k %Lohd'fr vkn's k@ ; kst uk : i kclu l %
			vk; kst & uskj	vk; kst uk		; ksx		vk; kst & uskj	vk; kst uk		; ksx	
				jkT; vk; kst uk	dsi z; ks@ ds; ks				jkT; vk; kst uk	dsi z; ks@ ds; ks		
	10 करोड़ से कम की अन्य योजनाएं	0101	1153.01	28984.08	--	30137.09	--	1707.69	23764.13	--	25471.82	--
		0102	--	17412.23	--	17412.23	--	--	17023.83	--	17023.83	--
		0103	--	15330.98	--	15330.98	--	--	13105.78	--	13105.78	--
		0602	--	--	638.40	638.40	--	--	--	755.00	755.00	--
		0603	--	--	1300.00	1300.00	--	--	--	2134.00	2134.00	--
		0701	--	--	9016.95	9016.95	--	--	--	5667.05	5667.05	--
		0702	--	--	4779.51	4779.51	--	--	--	3643.38	3643.38	--
		0703	--	--	5461.66	5461.66	--	--	--	6326.64	6326.64	--
		0801	--	--	519.38	519.38	--	--	--	460.72	460.72	--
		0802	--	--	31.35	31.35	--	--	--	342.00	342.00	--
		0803	--	--	34.20	34.20	--	--	--	43.66	43.66	--
		1201	--	--	1608.44	1608.44	--	--	--	1084.18	1084.18	--
		1202	--	--	424.00	424.00	--	--	--	--	--	--
		1203	--	--	362.00	362.00	--	--	--	950.00	950.00	--
		1501	--	--	974.67	974.67	--	--	--	341.92	341.92	--
		1502	--	--	330.47	330.47	--	--	--	--	--	--
		1503	--	--	1082.54	1082.54	--	--	--	600.00	600.00	--
		--	19227.28	--	--	19227.28	--	17056.99	--	--	17056.99	--
		0101	--	2168.87	--	2168.87	2168.88	--	1920.68	--	1920.68	1920.68
		0102	--	250.00	--	250.00	250.00	--	387.38	--	387.38	387.38
		0103	--	134.00	--	134.00	134.00	--	160.00	--	160.00	160.00
		1201	--	--	4.56	4.56	4.56	--	--	200.00	200.00	200.00
		1501	--	--	843.20	843.20	848.48	--	--	498.48	498.48	498.48
		1502	--	--	88.23	88.23	88.23	--	--	--	--	--
		1503	--	--	28.93	28.93	28.93	--	--	--	--	--
	egk; ksx	--	<b>1036233.60</b>	<b>598541.21</b>	<b>455767.62</b>	<b>2090532.43</b>	<b>32039.60</b>	<b>837336.82</b>	<b>619111.73</b>	<b>412319.32</b>	<b>1868767.87</b>	<b>35126.54</b>

I e g ' kh" k k d s u k e d j . k d h I p h u h p s n h x b z g S % &amp;

I e g ' kh" k k	u k e d j . k
0101	राज्य आयोजना-सामान्य
0102	आदिवासी क्षेत्र उप-योजना
0103	अनुसूचित जाति उप-योजना
0701	केन्द्र प्रवर्तित योजनाएँ (सामान्य)
0702	केन्द्र प्रवर्तित योजनाएँ (आदिवासी क्षेत्र उप-योजना)
0703	केन्द्र प्रवर्तित योजनाएँ अनुसूचित जाति उप-योजना
0801	केन्द्र क्षेत्रीय योजना (सामान्य)
0802	केन्द्र क्षेत्रीय योजना (आदिवासी क्षेत्र उप-योजना)
0803	केन्द्र क्षेत्रीय योजना (अनुसूचित जाति योजना)
0410	ऊर्जा विकास निधि
0420	खनिज क्षेत्र विकास निधि
1201	विदेशी सहायता प्राप्त परियोजनाएँ (सामान्य)
1202	विदेशी सहायता प्राप्त परियोजनाएँ (आदिवासी क्षेत्र उप-योजना)
1203	विदेशी सहायता प्राप्त परियोजनाएँ (अनुसूचित जाति योजना)
1301	केन्द्रीय वित्त आयोग की अनुशंसा (सामान्य)
1302	केन्द्रीय वित्त आयोग की अनुशंसा (आदिवासी क्षेत्र उप-योजना)
1303	केन्द्रीय वित्त आयोग की अनुशंसा (अनुसूचित जाति योजना)
0602	भारत सरकार से आदिवासी क्षेत्र उप-योजना-निधियों के लिए वित्त पोषित योजना
0603	भारत सरकार से अनुसूचित आदिवासी क्षेत्र उप-योजना निधियों के लिए वित्त पोषित योजना
1501	अतिरिक्त केन्द्रीय सहायता (सामान्य)
1502	अतिरिक्त केन्द्रीय सहायता आदिवासी क्षेत्र उप-योजना
1503	अतिरिक्त केन्द्रीय सहायता अनुसूचित जाति उप-योजना



i f j f' k"V & v  
fons kh l gk; rk i klr i f j ; kstukvka ds C; kjs

₹ [k ₹ e

l gk; rk nus okyh l f k kkr l j dkj }kj vupkfnr i f j ; kstuk%	; kstuk@ i f j ; kstuk	dy vupkfnr l gk; rk	iklr jkf'k						vkh iklr dh tkus okyh jkf'k		i ptkkrku dh xbl jkf'k			i ptkkrku gkus ; kx; jkf'k 2013&14	0 ;	
			vupku			dtl			vupku	dtl	dtl				2012&13 rd	2013&14
			2012&13 rd	2013&14	; kx	2012&13 rd	2013&14	; kx			2012&13 rd	2013&14	; kx			
1	2	3	4	5	6	7	8	9			12	13	14	15	16	17
विश्व बैंक (राष्ट्रीय हॉइड्रोलॉजी परियोजना- फेस-II)	निदेशन तथा प्रशासन	21.06	--	--	--	--	--	--	--	--	--	--	--	--	--	--
	जिक ओ.आर.एस. के उपयोगों को प्रोत्साहन	40.00	10.00	--	10.00	--	--	--	--	--	--	--	--	--	10.00	--
विश्व बैंक (राष्ट्रीय हॉइड्रोलॉजी परियोजना- फेस-II)	निर्माण कार्य	1254.02	869.13	128.86	997.99	--	--	--	--	--	--	--	--	--	869.13	128.86
	मलेरिया कार्यक्रम का सुदृढीकरण	200.00	200.00	--	200.00	--	--	--	--	--	--	--	--	--	200.00	--
ए.डी.बी. (मध्यप्रदेश राज्य सडक क्षेत्र परियोजना फेस-II)	म.प्र.सडक विकास कार्यक्रम	237595.68	163130.65	32600.00	195730.65	--	--	--	--	--	--	--	--	--	163130.65	32600.00
डी.एफ.आई.डी (म.प्र.बिजली क्षेत्र सुधार कार्यक्रम-II)	विद्युत क्षेत्र विकास कार्यक्रम के अधीन डी.एफ. आई.डी. से अनुदान (फेस-III)	4264.63	4280.69	4.56	4285.25	--	--	--	--	--	--	--	--	--	4280.69	4.56
विश्व बैंक (तकनीकी शिक्षा गुणवत्ता सुधार कार्यक्रम)	विश्व बैंक सहायता प्राप्त तकनीकी शिक्षा गुणवत्ता सुधार कार्यक्रम- राज्य कार्यक्रम	192.13	131.81	41.15	172.96	--	--	--	--	--	--	--	--	--	131.81	41.15
विश्व बैंक (जिला गरीबी आंशिक कार्यक्रम)	डी.पी.आई.पी. योजनाएँ	39650.00	31400.00	8250.00	39650.00	--	--	--	--	--	--	--	--	--	31400.00	8250.00
आई.बी.आर.डी. (म.प्र.जल क्षेत्र पुनर्निर्माण परियोजना)	जल संसाधन प्रबंधन संस्थान तथा स्रोत -स्वरा	1297.22	834.26	49.02	883.28	--	--	--	--	--	--	--	--	--	834.26	49.02
आई.बी.आर. डी. (म.प्र.जल क्षेत्र पुनर्निर्माण परियोजना)	जल संसाधन प्रबंधन संस्थान- स्वराडक	337.44	172.92	44.82	217.74	--	--	--	--	--	--	--	--	--	172.92	44.82

## ijf'k"V v – जारी

व्यक्ति ₹ में

I gk; rk nus okyh l & Fkk Wkjr l j d kj }kj k vuqkfnr i fj; kstuk%	; kstuk@ i fj; kstuk	dy vuqkfnr l gk; rk	i klr jkf'k						vHkh i klr dh tkus okyh jkf'k		i qHkhkrku dh xbz jkf'k			i qHkhkrku gkus ; kx; j kf'k 2013&14	0; ;	
			vuqku			dtl			vuqku	dtl	dtl				2012&13 rd	2013&14
			2012&13 rd	2013&14	; kx	2012&13 rd	2013&14	; kx			2012&13 rd	2013&14	; kx			
1	2	3	4	5	6	7	8	9	10	11	12	13	14	15	16	17
आई.बी.आर.डी. (म.प्र.जल क्षेत्र पुनर्निर्माण परियोजना)	जल संसाधन प्रबंधन संस्थान- स्वरा तालाब	623.80	270.92	--	270.92	--	--	--	--	--	--	--	--	--	270.92	--
आई.बी.आर.डी. (म.प्र.जल क्षेत्र पुनर्निर्माण परियोजना)	सिंचाई तथा जल निकासी संस्थान-जल संसाधन विभाग	8076.53	6454.26	842.18	7296.44	--	--	--	--	--	--	--	--	--	6454.26	842.18
आई.बी.आर.डी. (म.प्र.जल क्षेत्र पुनर्निर्माण परियोजना)	पांच कछारों की पूर्व निर्मित सिंचाई योजनाओं की उत्पादकता में सुधार-कृषि विभाग	4790.72	1765.13	354.27	2119.40	--	--	--	--	--	--	--	--	--	1765.13	354.27
आई.बी.आर.डी. (म.प्र.जल क्षेत्र पुनर्निर्माण परियोजना)	पांच कछारों की पूर्व निर्मित सिंचाई योजनाओं की उत्पादकता में सुधार-मछली पालन विभाग	2714.92	1490.45	109.31	1599.76	--	--	--	--	--	--	--	--	--	1490.45	109.31
	स्वैच्छिक सेवा निवृत्ति योजनांतर्गत भुगतान	0.02	--	--	--	--	--	--	--	--	--	--	--	--	--	--
	राजीव गांधी स्वास्थ्य मिशन	0.02	--	--	--	--	--	--	--	--	--	--	--	--	--	--
आई.बी.आर.डी. (म.प्र.जल क्षेत्र पुनर्निर्माण परियोजना)	पांच कछारों की पूर्व निर्मित सिंचाई परियोजनाओं की उत्पादकता में सुधार-उद्यानिकी विभाग	2648.34	1603.60	363.54	1967.14	--	--	--	--	--	--	--	--	--	1603.60	363.54
आई.बी.आर.डी. (म.प्र.जल क्षेत्र पुनर्निर्माण परियोजना)	पांच कछारों की पूर्व निर्मित सिंचाई परियोजनाओं की उत्पादकता में सुधार-जवाहर लाल नेहरू कृषि विश्वविद्यालय	878.93	656.09	64.22	720.31	--	--	--	--	--	--	--	--	--	656.09	64.22
आई.बी.आर.डी. (म.प्र.जल क्षेत्र पुनर्निर्माण परियोजना)	पांच कछारों की पूर्व निर्मित सिंचाई परियोजनाओं की उत्पादकता में सुधार-पशुपालन विभाग	3415.79	1224.37	1054.49	2278.86	--	--	--	--	--	--	--	--	--	1224.37	1054.49

## i j f ' k " V v – जारी

₹ e

I gk; rk nus okyh l & Fkk Mkjk r l j d k j k j k vupkfnr i f j ; k s t u k	; k s t u k @ i f j ; k s t u k	dy vupkfnr l gk; rk	i k l r j k f ' k						v h k i k l r d h t k u s o k y h j k f ' k		i p u h k k r k u d h x b l j k f ' k			i p u h k k r k u g k u s ; k k ; j k f ' k 2013&14	0 ; ;		
			v u p k u			d t l			v u p k u	d t l	d t l				2012&13 r d	2013&14	; k x
			2012&13 r d	2013&14	; k x	2012&13 r d	2013&14	; k x			2012&13 r d	2013&14	; k x				
1	2	3	4	5	6	7	8	9	10	11	12	13	14	15	16	17	
आई.बी.आर.डी. (म.प्र.जल क्षेत्र पुनर्निर्माण परियोजना)	पांच कछारों की पूर्व निर्मित सिंचाई परियोजनाओं की उत्पादकता में सुधार जल संसाधन विभाग नष्ट हुये जल ग्रहण क्षेत्र का उपचार-युनी हुई सिंचाई परियोजनाओं में वनरोपण कार्य	153124.66	103290.71	29270.85	132561.56	--	--	--	--	--	--	--	--	--	103290.71	29270.85	
आई.बी.आर.डी. (म.प्र. जल क्षेत्र पुनर्निर्माण परियोजना)	म.प्र.शहरी अधोसंरचना एवं निवेश कार्यक्रम (डी.एफ.आई.डी.)	5948.77	4268.77	965.71	5234.48	--	--	--	--	--	--	--	--	--	4268.77	965.71	
आई.बी.आर.डी. (म.प्र. जल क्षेत्र पुनर्निर्माण परियोजना)	समान्वित इकाई- पी.आई.सी.यू. में परियोजना क्रियान्वयन	5000.69	2812.97	562.46	3375.43	--	--	--	--	--	--	--	--	--	2812.97	562.46	
आई.डी.ए. (सामुदायिक वन प्रबंधन के लिये क्षमता का विकास)	जापान सामाजिक विकास निधि	126.70	127.37	--	127.37	--	--	--	--	--	--	--	--	--	127.37	--	
ए.डी.बी. (म.प्र.राज्य सडक क्षेत्र परियोजना-II)	लेखा प्रशिक्षण विद्यालय आंतरिक लेखा परीक्षा का सुदृढीकरण	247.95	0.13	--	0.13	--	--	--	--	--	--	--	--	--	0.13	--	
	प्रभावी परामर्श के लिए संचार की गुणवत्ता	160.00	179.29	--	179.29	--	--	--	--	--	--	--	--	--	179.29	--	
	सडक निर्माण कार्य	95086.08	94837.84	--	94837.84	--	--	--	--	--	--	--	--	--	94837.84	--	
	विश्व बैंक सहायतायित तकनीकी शिक्षा गुणवत्ता सुधार कार्यक्रम- बहुतकनीकी महाविद्यालयों को अनुदान	27.47	27.47	--	27.47	--	--	--	--	--	--	--	--	--	--	27.47	--
	म.प्र.बिजली प्रबंधन कम्पनी परियोजना	463.16	--	--	--	--	--	463.16	463.16	--	--	--	--	--	463.16	--	463.16

## i j f ' k " V v – जारी

₹

1	2	3	i k r j k f ' k						v l h i k r d h t k u s o y h j k f ' k		i q u h k r k u d h x b z j k f ' k			i q u h k r k u g k u s ; k k ; j k f ' k 2013&14	0 ; ;	
			v u n k u			d t z			v u n k u	d t z	d t z				2012&13 r d	2013&14
			2012&13 r d	2013&14	; l s x	2012&13 r d	2013&14	; l s x			2012&13 r d	2013&14	; l s x			
एशियन विकास बैंक (म.प्र.विद्युत क्षेत्र निवेश कार्यक्रम)	पारिषण प्रणाली कार्य के लिये निवेश नवीन सड़कों का प्रस्ताव	122342.67	--	--	--	108302.66	14972.77	123275.43	--	--	43863.57	--	43863.57	79411.86	102440.06	14972.77
डी.एफ.आई. डी. (म.प्र.शासन में निष्पादन प्रबंधन सुदृढीकरण)	शासकीय निर्माण कार्य प्रबंधन का सुदृढीकरण	4650.00	2414.66	537.03	2951.69	--	--	--	--	--	--	--	--	--	2414.66	537.03
डी.एफ.आई. डी. (म.प्र.गरीबों के लिए शहरी सेवाएं कार्यक्रम)	गरीब लोगो के लिये शहरी सेवाएं कार्यक्रम	22128.69	22128.70	--	22128.70	--	--	--	--	--	--	--	--	--	22128.70	--
डी.एफ.आई. डी. (म.प्र.ग्रामीण आजीविका परियोजना फेज-II)	म.प्र. ग्रामीण आजीविका परियोजना	27082.52	27082.52	--	27082.52	--	--	--	--	--	--	--	--	--	27082.52	--
विश्व बैंक (तकनीकी शिक्षा गुणवत्ता सुधार कार्यक्रम)	बाह्य सहायता प्राप्त परियोजना – लागत अंश	7410.00	2160.00	2100.00	4260.00	--	--	--	--	--	--	--	--	--	2160.00	2100.00

## i jf' k"V v – जारी

₹

1	2	3	i ktr jk' k						vHh i ktr dh tkus okyh jk' k		i qHkkrku dh xbz jk' k			i qHkkrku gkus ; kx; jk' k 2013&14	0 ;	
			vupku			dtz			vupku	dtz	dtz				2012&13 rd	2013&14
			2012&13 rd	2013&14	; kx	2012&13 rd	2013&14	; kx			2012&13 rd	2013&14	; kx			
4	5	6	7	8	9	10	11	12	13	14	15	16	17			
विश्व बैंक (तकनीकी शिक्षा गुणवत्ता सुधार कार्यक्रम)	विश्व बैंक सहाय-तायित तकनीकी शिक्षा गुणवत्ता सुधार कार्यक्रम-यात्रि-कीय महावि-द्यालयों को अनुदान	1433.97	872.97	561.00	1433.97	--	--	--	--	--	--	--	--	--	872.97	561.00
एशियन विकास बैंक (म.प्र.विद्युत क्षेत्र निवेश कार्यक्रम परियोजना -V)	उप पारेषण तथा वितरण प्रणाली का सुदृढी-करण	119442.52	--	--	--	94495.95	21598.88	116094.83	--	--	64162.01	--	64162.01	51932.82	94495.95	21598.88
एशियन विकास बैंक (म.प्र.शहरी जलापूर्ति तथा पर्यावरण सुधार परियोजना)	नगर निगमों में मूलभूत सुविधाओं का विकास	67925.13	7429.69	415.20	7844.89	84657.62	626.20	85283.82	--	--	3889.27	3341.60	7230.87	78052.95	66961.79	1041.40
एशियन विकास बैंक (म.प्र.शहरी जलापूर्ति तथा पर्यावरण सुधार परियोजना)	राजधानी में मूलभूत सुविधाओं का विकास	15301.46	1300.75	56.43	1357.18	18234.31	885.67	19119.98	--	--	1048.07	616.12	1664.19	17455.79	14359.35	942.10

## i j f ' k " V v – समाप्त

₹ e

I gk; rk nxs okyh I k.Fkk Mkkj r I jdkj }kj k vupk ekfnr ifj & ; kstuk%	; kstuk@ ifj; kst uk	dy vupkfnr I gk; rk	iklr jkf' k						vHkh i klr dh tkus okyh jkf' k		i qHkkrku dh xbz jkf' k			i qHkkrku gkus ; kx; jkf' k 2013&14	0; ;	
			vupku			dtl			vupku	dtl	dtl				2012&13 rd	2013&14
			2012&13 rd	2013&14	; kx	2012&13 rd	2013&14	; kx			2012&13 rd	2013&14	; kx			
1	2	3	4	5	6	7	8	9	10	11	12	13	14	15	16	17
आई.एफ.ए. डी. (तेज- स्विनी ग्रामीण महिला सशक्ती- करण कार्य- क्रम)	तेजस्विनी ग्रामीण महिला सशक्ती- करण कार्यक्रम	6154.40	4385.40	1769.00	6154.40	--	--	--	--	--	--	--	--	--	4385.40	1769.00
	शहरी परिवहन व्यवस्था का सुदृढी- करण	814.21	464.21	350.00	814.21	--	--	--	--	--	--	--	--	--	464.21	350.00
	म.प्र. स्वास्थ्य क्षेत्र सुधार कार्यक्रम (विदेशी सहायता)	5454.76	57.67	5395.85	5453.52	--	--	--	--	--	--	--	--	--	57.67	5395.85
	भूमि अधिग्रहण के लिये क्षतिपूर्ति (प्रभारित)	1588.00	--	--	--	--	--	--	--	--	--	--	--	--	--	--
विश्व बैंक (बांध पुनर्वास तथा सुधार परि- योजना)	बांध पुनर्वास तथा सुधार परियोजना	1846.67	473.07	1167.49	1640.56	--	--	--	--	--	--	--	--	--	473.07	1167.49
	किशोर बालिका गर्भावस्था तथा यौन स्वास्थ्य कार्यक्रम	50.00	40.25	--	40.25	--	--	--	--	--	--	--	--	--	40.25	--
एशियन विकास बैंक (म.प्र. फीडर बटवारा योजना)	निवेश- कृषि संबंधी उपयोग हेतु स्वतंत्र फीडरों का प्रबन्ध	61610.66	--	--	--	38618.30	19947.84	58566.14	--	--	--	--	--	58566.14	38618.30	19947.84
	; kx	1033472.36	488848.72	87057.44	575906.16	344308.84	58494.52	402803.36	--	--	112962.92	3957.72	116920.64	285882.72	796993.72	145551.96

i j f f ' k " V VI&V  
vk; kst ukxr ; kst uk 0; ;

1/kyk [k ₹ae

ctV iko/kku 2013&14						okLrfod 0; ; 2013&14				okLrfod 0; ; 2012&13				
भारत सरकार की योजनाएं	व्यय लेखाशीर्ष के अधीन राज्य योजनाएं	सामान्य / आदिवासी उप-योजना / अनुसूचित जाति उप-योजना	भारत सरकार का अंश— सी.एस.एस / सी.पी.	राज्य अंश	कुल बजट प्रावधान	भारत सरकार द्वारा विमुक्त	भारत सरकार का अंश — सी.एस.एस / सी.पी.	राज्य अंश	योग व्यय	कुल बजट प्रावधान	भारत सरकार द्वारा विमुक्त	भारत सरकार का अंश — सी.एस.एस / सी.पी.	राज्य अंश	योग व्यय
1	2	3	4	5	6	7	8	9	10	11	12	13	14	15
कृषि संगणना	कृषि संगणना (0908)	सामान्य (सी.पी.एस.)	--	--	11.04	125.03	--	--	11.04	524.92	17.00	--	--	16.24
अंतर्देशीय मत्स्य क्षेत्र एवं जलजीव संवर्धन विकास	मत्स्य काश्तकारी विकास एजेंसी को अनुदान (4970)	सामान्य (सी.एस.एस.)	--	--	278.24	180.00	--	--	198.37	257.48	232.76	--	--	239.11
		टी.एस.पी. (सी.एस.एस.)	--	--	78.72		26.57	59.28	--	--		54.95		
		एस.सी.एस.पी. (सी.एस.एस.)	--	--	25.00		6.29	30.60	--	--		23.46		
व्यवसायिक प्रशिक्षण सेवाओं में सुधार एवं उन्नयन हेतु केन्द्र और राज्य सरकारों द्वारा संचालित वाह्य सहायता प्राप्त परियोजना (ई.ए.पी.)	व्यावसायिक प्रशिक्षण शिक्षा (5325)	सामान्य (सी.पी.एस.)	--	--	--	150.74	--	--	--	330.00	300.00	--	--	281.14
एकीकृत बाल विकास सेवाएं (आई.सी.डी.एस.)	राजीव गांधी किशोरी बालिका सशक्तिकरण योजना (सबला) (6392)	सामान्य (सी.एस.एस.)	--	--	14290.40	102418.63	--	--	14290.40	14663.25	147086.26	--	--	14664.07
	किशोरी शक्ति योजना (9248)	सामान्य (सी.पी.एस.)	--	--	310.51		--	--	310.26	311.59		--	--	310.50
	एकीकृत बाल विकास सेवा योजना (0658)	सामान्य (सी.एस.एस.)	--	--	83063.57		--	--	83014.67	65524.58		--	--	65763.15
		एस.सी.एस.पी. (सी.एस.एस.)	--	--	2599.29		--	--	2599.29	--		--	--	
	एकीकृत बाल सुरक्षा योजना (आई.सी.पी.एस.) (6103)	सामान्य (सी.एस.एस.)	--	--	182.51		--	--	168.06	1462.98		--	--	1462.96
	विशेष पोषाहार योजना के लिए न्यूनतम आवश्यकता कार्यक्रम (9050)	सामान्य (सी.एस.एस.)	--	--	58958.33		--	--	58893.78	62815.31		--	--	62716.72
टी.एस.पी. (सी.एस.एस.)		--	--	20630.61	--	--	20632.78	24417.40	--	--	24407.39			
एस.सी.एस.पी. (सी.एस.एस.)		--	--	14608.61	--	--	14652.00	16993.98	--	--	16993.17			

## वि.सं. VI-V &amp; जारी

₹ करोड़

2013&14						2013&14				2012&13				
भारत सरकार की योजनाएं	व्यय लेखाशीर्ष के अधीन राज्य योजनाएं	सामान्य / आदिवासी उप-योजना / अनुसूचित जाति उप-योजना	भारत सरकार का अंश- सी.एस. एस / सी.पी.	राज्य अंश	कुल बजट प्रावधान	भारत सरकार द्वारा विमुक्त	भारत सरकार का अंश - सी.एस. एस / सी.पी.	राज्य अंश	योग व्यय	कुल बजट प्रावधान	भारत सरकार द्वारा विमुक्त	भारत सरकार का अंश - सी.एस. एस / सी.पी.	राज्य अंश	योग व्यय
1	2	3	4	5	6	7	8	9	10	11	12	13	14	15
कृषि सांख्यिकी में सुधार	फसल की सांख्यिकी में सुधार की योजना (2817)	सामान्य (सी.पी.एस.)	--	--	102.46	143.00	--	--	102.14	198.60	200.00	--	--	105.04
व्यापक हथकरघा विकास योजना	एकीकृत हथकरघा विकास योजना (5698)	सामान्य (सी.एस.एस.)	--	--	10.80	8.55	--	--	10.80	913.08	394.52	--	--	913.07
एकीकृत तिलहन, पाम तेल, दलहन तथा मक्का विकास	राष्ट्रीय तिलहन विकास परियोजना (0927)	सामान्य (सी.एस.एस.)	--	--	3436.99	4076.27	--	--	3437.54	5517.98	5690.65	--	--	4970.87
		टी.एस.पी. (सी.एस.एस.)	--	--	1081.35		--	--	860.68	1284.93		--	--	1284.93
		एस.सी.एस.पी. (सी.एस.एस.)	--	--	993.85		--	--	828.71	1234.39		--	--	1152.38
		सामान्य (सी.एस.एस.)	--	--	189.47		--	--	189.47	189.48		--	--	189.78
		टी.एस.पी. (सी.एस.एस.)	--	--	62.19		--	--	62.19	63.99		--	--	63.99
		एस.सी.एस.पी. (सी.एस.एस.)	--	--	44.61		--	--	44.61	45.94		--	--	45.93
वन प्रबन्धन की गहनता (पूर्व एकीकृत वन सुरक्षा योजना)	गहन वन प्रबन्धन (5317)	सामान्य (सी.एस.एस.)	--	--	989.89	744.16	--	--	100.96	2107.82	--	--	--	1154.28
पशुधन संगणना	पशु संगणना की योजना (6625)	सामान्य (सी.पी.एस.)	--	--	410.61	400.00	--	--	318.30	1285.68	1129.50	--	--	1291.01
पशुधन के स्वास्थ्य एवं रोगों की रोकथाम	महत्वपूर्ण पशु रोगों की विधिवत रोकथाम (1458)	सामान्य (सी.एस.एस.)	--	--	1257.10	926.36	--	--	1200.38	1551.86	2444.28	--	--	1312.52
कृषि योजना का मेक्रो प्रबंधन	मेक्रो प्रबंधन योजना (1580)	सामान्य (सी.एस.एस.)	--	--	71.31	--	--	--	71.31	4107.60	5680.04	--	--	4114.78
		टी.एस.पी. (सी.एस.एस.)	--	--	3.15		--	--	3.15	776.08		--	--	776.09
		एस.सी.एस.पी. (सी.एस.एस.)	--	--	64.50		--	--	64.50	1398.55		--	--	1378.88



## विश्व वित्त &amp; जारी

₹ करोड़

2013&14						2013&14				2012&13						
भारत सरकार की योजनाएं	व्यय लेखाशीर्ष के अधीन राज्य योजनाएं	सामान्य / आदिवासी उप-योजना / अनुसूचित जाति उप-योजना	भारत सरकार का अंश- सी.एस.एस / सी.पी.	राज्य अंश	कुल बजट प्रावधान	भारत सरकार द्वारा विमुक्त	भारत सरकार का अंश - सी.एस.एस / सी.पी.	राज्य अंश	योग व्यय	कुल बजट प्रावधान	भारत सरकार द्वारा विमुक्त	भारत सरकार का अंश - सी.एस.एस / सी.पी.	राज्य अंश	योग व्यय		
1	2	3	4	5	6	7	8	9	10	11	12	13	14	15		
प्रारम्भिक शिक्षा को पोषाहार सहायता हेतु राष्ट्रीय कार्यक्रम (मध्याह्न भोजन योजना)	मध्याह्न भोजन कार्यक्रम (6931)	सामान्य (सी.एस.एस.)	--	--	55616.04	81863.86	--	--	55616.04	39180.88	79048.11	--	--	39180.88		
		टी.एस.पी. (सी.एस.एस.)	--	--	19734.77		--	--	19734.77	27370.96		--	--	27370.96		
		एस.सी.एस.पी. (सी.एस.एस.)	--	--	1432.58		--	--	14352.58	22177.57		--	--	22177.57		
राष्ट्रीय ग्रामीण स्वास्थ्य मिशन केन्द्र प्रवर्तित	मलेरिया (4245)	टी.एस.पी. (सी.एस.एस.)	--	--	245.00	2582.80	--	--	99.41	400.00	45442.66	--	--	341.10		
		एस.सी.एस.पी. (सी.एस.एस.)	--	--	180.00		--	--	74.53	400.00		--	--	343.12		
	राष्ट्रीय ग्रामीण स्वास्थ्य मिशन (5724)	सामान्य (सी.एस.एस.)	--	--	25800.00		--	--	23159.42	--		--	--	--	--	--
		टी.एस.पी. (सी.एस.एस.)	--	--	8120.00		--	--	4198.00	--		--	--	--	--	--
		एस.सी.एस.पी. (सी.एस.एस.)	--	--	5375.00		--	--	3002.00	--		--	--	--	--	--
राष्ट्रीय सेवा योजनाएं	राष्ट्रीय सेवा योजना (3753)	सामान्य (सी.एस.एस.)	--	--	565.25	218.19	--	--	551.59	561.46	345.41	--	--	550.57		
पंचायत युवा क्रीड़ा और खेल अभियान	पंचायत युवा क्रीड़ा और खेल अभियान (5834)	टी.एस.पी. (सी.एस.एस.)	--	--	757.95	3719.95	--	--	757.95	96.40	474.86	--	--	96.40		
		सामान्य (सी.एस.एस.)	--	--	2896.20		--	--	2896.20	306.29		--	--	306.29		
		एस.सी.एस.पी. (सी.एस.एस.)	--	--	680.57		--	--	680.56	72.18		--	--	72.18		
पैदावार उपरांत की तकनीक एवं प्रबन्धन	पैदावार उपरांत तकनीक एवं प्रबन्धन (5907)	सामान्य (सी.पी.एस.)	--	--	92.25	159.52	--	--	92.25	139.07	160.28	--	--	138.57		
		टी.एस.पी. (सी.पी.एस.)	--	--	--		--	--	--	29.04		--	--	29.04		
		एस.सी.एस.पी. (सी.पी.एस.)	--	--	17.35		--	--	17.35	19.54		--	--	19.54		
मैट्रिक उपरांत छात्रवृत्ति	मैट्रिक उपरांत छात्रवृत्ति (2676)	टी.एस.पी. (सी.पी.एस.)	--	--	5886.72	12198.89	--	--	5886.72	6300.00	9114.60	--	--	6300.00		
		सामान्य (सी.पी.एस.)	--	--	3639.34		--	--	3639.34	5695.45		--	--	5695.44		
		एस.सी.एस.पी. (सी.पी.एस.)	--	--	10559.82		--	--	10559.82	6500.00		--	--	6496.57		
प्रोजेक्ट टाइगर	वन्य जीवन पर्यावरण का समन्वित विकास (3730)	सामान्य (सी.एस.एस.)	--	--	6983.53	4815.73	--	--	6918.62	4097.19	5772.36	--	--	4777.21		
		टी.एस.पी. (सी.एस.एस.)	--	--	--		--	--	--	3680.00		--	--	4791.24		

## VI-V &amp; जारी

₹ करोड़

2013&14						2013&14				2012&13				
भारत सरकार की योजनाएं	व्यय लेखाशीर्ष के अधीन राज्य योजनाएं	सामान्य / आदिवासी उप-योजना / अनुसूचित जाति उप-योजना	भारत सरकार का अंश- सी.एस. एस / सी.पी.	राज्य अंश	कुल बजट प्रावधान	भारत सरकार द्वारा विमुक्त	भारत सरकार का अंश - सी.एस. एस / सी.पी.	राज्य अंश	योग व्यय	कुल बजट प्रावधान	भारत सरकार द्वारा विमुक्त	भारत सरकार का अंश - सी.एस. एस / सी.पी.	राज्य अंश	योग व्यय
1	2	3	4	5	6	7	8	9	10	11	12	13	14	15
कृषि यंत्रों के प्रशिक्षण और परीक्षण का प्रोत्साहन एवं सुदृढीकरण	नये उन्नत कृषि यंत्रों का कृषकों के खेतों में परीक्षण (6697)	सामान्य (सी.पी.एस.)	--	--	61.69	116.90	--	--	61.69	73.23	70.50	--	--	81.19
	कृषकों के लिये दौरा एवं प्रशिक्षण कार्यक्रम (0869)	सामान्य (सी.एस.एस.)	--	--	12.40		--	--	12.40	15.05		--	--	12.19
आदिवासी उप-योजना	आदिवासी उपयोजना क्षेत्र में विविध विकास कार्य (अनुच्छेद 275(1)) (7881)	टी.एस.पी. (सी.पी.एस.)	--	--	13556.11	17525.00	--	--	13519.09	16591.85	17525.00	--	--	16411.94
पंचायती राज पिछड़ा क्षेत्र अनुदान निधि	राजीव गांधी पंचायत सशक्तिकरण अभियान (7375)	सामान्य (सी.पी.एस.)	--	--	1460.50	27921.00	--	--	920.83	--	--	--	--	--
		टी.एस.पी. (सी.एस.एस.)	--	--	280.00		--	--	249.81	--		--	--	--
		एस.सी.एस.पी. (सी.एस.एस.)	--	--	466.57		--	--	187.00	--		--	--	--
माध्यमिक तथा उ.मा.वि.की छात्राओं के लिए बालिका छात्रावास के निर्माण की योजना	बालिका छात्रावासों की स्थापना तथा प्रचालन (6006)	सामान्य (सी.एस.एस.)	--	--	6272.00	9876.13	--	--	6272.00	--	--	--	--	--
		टी.एस.पी. (सी.एस.एस.)	--	--	1693.00		--	--	1093.00	--		--	--	--
		एस.सी.एस.पी. (सी.एस.एस.)	--	--	820.00		--	--	820.00	--		--	--	--
पुलिस आधुनिकीकरण शाखा द्वारा राज्य पुलिस बल के आधुनिकीकरण की योजना	नये पुलिस थानों की स्थापना (5172)	एस.सी.एस.पी. (सी.एस.एस.)	--	--	3916.52	5276.71	--	--	3082.95	--	--	--	--	--
	नक्सल प्रभावित क्षेत्रों में पुलिस थानों का निर्माण / सुदृढीकरण (6631)	सामान्य (सी.एस.एस.)	--	--	1320.00		--	--	1320.00	--		--	--	--

## विशेष VI-V &amp; जारी

₹ करोड़

2013&14						2013&14				2012&13				
भारत सरकार की योजनाएं	व्यय लेखाशीर्ष के अधीन राज्य योजनाएं	सामान्य / आदिवासी उप-योजना / अनुसूचित जाति उप-योजना	भारत सरकार का अंश- सी.एस. एस / सी.पी.	राज्य अंश	कुल बजट प्रावधान	भारत सरकार द्वारा विमुक्त	भारत सरकार का अंश - सी.एस. एस / सी.पी.	राज्य अंश	योग व्यय	कुल बजट प्रावधान	भारत सरकार द्वारा विमुक्त	भारत सरकार का अंश - सी.एस. एस / सी.पी.	राज्य अंश	योग व्यय
1	2	3	4	5	6	7	8	9	10	11	12	13	14	15
गुणवत्तापूर्ण बीजों के उत्पादन और वितरण के लिए अधोसंरचना सुविधाओं का विकास तथा सुदृढीकरण	बीज ग्राम योजना (9185)	सामान्य (सी.पी.एस.)	--	--	1382.45	3042.38	--	--	1382.45	--	--	--	--	--
		टी.एस.पी. (सी.पी.एस.)	--	--	485.72		--	--	485.34	--		--	--	--
		एस.सी.एस.पी. (सी.पी.एस.)	--	--	675.71		--	--	675.71	--		--	--	--
वर्तमान पॉलीटेक्निक का सुदृढीकरण सहित राज्यों में पॉलिटेक्निक के लिए सहयोग	बहुतकनीकी संस्थाएं (2667)	सामान्य (सी.एस.एस.)	--	--	5215.75	2310.00	--	--	1916.99	--	--	--	--	--
		टी.एस.पी. (सी.एस.एस.)	--	--	461.25		--	--	121.65	--		--	--	--
		एस.सी.एस.पी. (सी.एस.एस.)	--	--	922.50		--	--	139.50	--		--	--	--
इंदिरा गांधी मातृत्व सहयोग योजना	इंदिरा गांधी मातृत्व सहयोग योजना (6917)	सामान्य (सी.पी.एस.)	--	--	1810.55	2128.07	--	--	1810.30	--	--	--	--	--
मदरसों में गुणवत्तायुक्त शिक्षा प्रदाय करने के लिए योजना	मदरसों का आधुनिकीकरण (6344)	सामान्य (सी.पी.एस.)	--	--	1237.95	1912.02	--	--	1237.95	--	--	--	--	--
राजीव आवास योजना क्षमता निर्माण / प्रारंभिक कार्यकलाप और शिल्प	राजीव आवास योजना (6154)	सामान्य (सी.एस.एस.)	--	--	2023.66	1164.40	--	--	2023.66	--	--	--	--	--
मछुआरों के कल्याण के लिए राष्ट्रीय योजना	राष्ट्रीय मछुआरा कल्याण निधि के अंतर्गत घरेलू आवासों का निर्माण (8269)	सामान्य (सी.एस.एस.)	--	--	300.00	204.44	--	--	230.50	--	--	--	--	--
		एस.सी.एस.पी. (सी.एस.एस.)	--	--	36.00		--	--	36.00	--		--	--	--

ijf'k"V VI-V & समाप्त

₹/क [k ₹a e]

ctV iko/kku 2013&14						okLrfod 0; ; 2013&14				okLrfod 0; ; 2012&13				
भारत सरकार की योजनाएं	व्यय लेखाशीर्ष के अधीन राज्य योजनाएं	सामान्य / आदिवासी उप-योजना / अनुसूचित जाति उप-योजना	भारत सरकार का अंश- सी.एस. एस / सी.पी.	राज्य अंश	कुल बजट प्रावधान	भारत सरकार द्वारा विमुक्त	भारत सरकार का अंश - सी.एस. एस / सी.पी.	राज्य अंश	योग व्यय	कुल बजट प्रावधान	भारत सरकार द्वारा विमुक्त	भारत सरकार का अंश - सी.एस. एस / सी.पी.	राज्य अंश	योग व्यय
1	2	3	4	5	6	7	8	9	10	11	12	13	14	15
कपास तकनीकी मिशन	तीव्र कपास विकास कार्यक्रम (4325)	सामान्य (सी.एस.एस.)	--	--	66.86	78.83	--	--	67.82	--	--	--	--	--
		टी.एस.पी. (सी.एस.एस.)	--	--	26.18		--	--	21.39	--		--	--	
		एस.सी.एस.पी. (सी.एस.एस.)	--	--	19.50		--	--	15.94	--		--	--	

टिप्पणी - 1. यह सारिणी अन्वय सारिणी पर आधारित है।

2. भारत सरकार की सभी 73-योजनाओं की राशियों के मिलान एवं दर्शाने संबंधी विषय दिनांक 20.08.2014 को "निर्गम सम्मेलन" के दौरान राज्य सरकार के समक्ष उठाये गये।

i f j f ' k " V v i & c  
j k T ; v k ; k s t u k x r ; k s t u k , a

₹/क [क ₹/एक]

j k T ; ; k s t u k , a	I k e k U ; @ v k f n o k l h m i & ; k s t u k @ v u q f p r t l f r m i & ; k s t u k	; k s t u k x r i f j 0 ; ;		c t V v k o a / u		0 ; ;	
		2013-14	2012-13	2013-14	2012-13	2013-14	2012-13
लाइली लक्ष्मी योजना	सामान्य टी.एस.पी. एस.सी.एस.पी.	58375.00 15225.00 151400.00	6,49,71.27 1,28,70.00 96,55.00	55692.96 1399.51 15106.29	6,73,74.13 1,28,66.17 94,84.07	55692.96 1399.51 15106.28	6,69,12.77 1,28,68.26 94,52.64
जवाहर लाल नेहरू राष्ट्रीय शहरी पुनर्नवीकरण मिशन	सामान्य टी.एस.पी. एस.सी.एस.पी.	2295.00 1950.00 15125.00	2,45,65.00 9,70.00 54,75.00	15475.21 1304.57 8732.29	1,84,36.27 6,75.09 38,07.81	15475.21 1304.57 8732.29	1,84,36.27 6,75.09 38,07.81
राष्ट्रीय कृषि विकास योजना	सामान्य टी.एस.पी. एस.सी.एस.पी.	31560.00 -- --	19,67.00 32,38.30 24,78.70	31,60 -- --	19,61.97 32,38.23 24,77.19	2255.55 -- --	19,47.95 24,93.32 22,62.30
पिछड़ा क्षेत्र अनुदान निधि	सामान्य टी.एस.पी. एस.सी.एस.पी.	55635.00 19200.00 7054.00	3,59,02.62 2,47,70.03 1,53,52.35	55635.00 19200.00 7054.00	3,59,02.62 2,47,70.03 1,53,52.35	35099.00 15659.00 49584.00	3,59,02.62 2,47,70.03 1,53,52.35
केन्द्रीय सड़क निधि	टी.एस.पी.	42587.00	43,00.00	42587.00	43,00.00	1259.99	40,63.61
इंदिरा गांधी राष्ट्रीय वृद्धावस्था पेंशन	सामान्य टी.एस.पी. एस.सी.एस.पी.	25488.00 15023.20 9365.80	2,55,68.45 99,15.90 83,97.65	158057.13 7133.45 76507.61	2,55,18.94 98,95.39 83,29.29	158105.41 7150.86 7455.57	2,51,29.43 97,66.11 80,78.29
मध्यप्रदेश ग्रामीण सड़क विकास प्राधिकरण	टी.एस.पी. एस.सी.एस.पी.	2400.00 2200.00	24,32.45 24,24.15	24,00.00 22,00.00	24,32.45 24,24.15	2400.00 2200.00	24,32.45 24,24.15
नहर तथा संलग्न निर्माण कार्य (ए.आई.बी.पी.)	सामान्य एस.सी.एस.पी.	254378.19 --	1,90,44.20 --	2,00,11.02 --	156547.00 --	159952.88 --	1,55,93.11 --
निःशुल्क पाठ्य पुस्तक	टी.एस.पी. एस.सी.एस.पी.	1255.00 85.00	12,00.00 8,00.00	12,65.00 8,45.00	12,00.00 8,00.00	1255.00 85.00	12,00.00 8,00.00
न्यूनतम आवश्यकता कार्यक्रम - ग्रामीण सड़क	सामान्य एस.सी.एस.पी.	251038.01 224510.00	3,25,79.00 47,77.53	251038.01 1576510.00	3,25,79.00 47,77.53	550257.143 158358.94	2,75,81.26 66,58.64
गणवेश का वितरण	टी.एस.पी.	1893.69	15,06.47	14588.87	14,24.61	14586.92	14,24.59
मध्यम परियोजना का निर्माण	टी.एस.पी.	7571.85	--	50.16	--	2343.81	--
अनुसूचित जाति छात्रावास	एस.सी.एस.पी.	157333.28	56,37.18	159502.76	50,24.77	159502.44	50,37.21
सामुदायिक स्वास्थ्य केन्द्र का निर्माण	टी.एस.पी. एस.सी.एस.पी.	355.00 2575.00	-- 10,00.00	355.00 2575.00	-- 10,00.00	3548.00 2575.00	-- 8,80.32
खेल अकादमी की स्थापना	सामान्य टी.एस.पी. एस.सी.एस.पी.	11540.00 3520.00 2540.00	10,30.00 4,40.00 3,60.00	13505.25 3503.54 2510.65	9,93.83 4,33.48 3,53.52	12580.64 3524.15 1561.62	9,94.03 4,33.47 3,53.30
आंगनबाड़ी केन्द्रों के लिये भवनों का निर्माण	सामान्य	0.01	0.01	--	--	--	--
राष्ट्रीय ग्रामीण स्वास्थ्य मिशन	सामान्य टी.एस.पी. एस.सी.एस.पी.	-- -- --	1,95,24.00 1,28,71.28 52,40.00	-- -- --	1,95,24.00 1,56,36.49 75,40.00	-- -- --	2,01,21.93 1,56,36.49 75,40.00
इंदिरा गांधी राष्ट्रीय विधवा पेंशन	सामान्य टी.एस.पी. एस.सी.एस.पी.	7455.00 3328.00 2557.00	41,00.00 17,00.00 14,00.00	62512.86 2734.14 2371.56	39,10.81 16,24.53 13,47.80	61597.49 27579.01 23551.01	41,39.83 16,79.27 14,22.00
गांव की बेंटी	सामान्य टी.एस.पी. एस.सी.एस.पी.	21540.00 1560.00 2500.00	26,45.00 1,95.00 2,60.00	17530.00 1595.00 2560.00	17,63.53 1,25.62 1,65.00	17517.10 1554.95 2513.68	16,11.92 1,05.81 1,39.78

टिप्पणी : योजनागत परिव्यय स्तंभ में सामान्य, टी.एस.पी. तथा एस.सी.एस.पी. का योग दर्शाया गया है।

## i j f f ' k " V &amp; v i i

j k T ; e a d l n z ; ; k s t u k f u f / k ; k a d k f Ø ; k l o ; u l d f k k v k a d k s i R ; { k v r j . k

½ y k [ k ₹ a e k

Hkkjr l j d k j d h ; k s t u k , a	f Ø ; k f l o r d j u s o k y h l d f k k d k u k e	l k e k l ; ] v k f n o k l h m i & ; k s t u k v f k o k v u d f p r t k f r m i & ; k s t u k	Hkkjr l j d k j } k j k f o e p r		
			2013-14	2012-13	2011-12
u k e r f k k d l n z r f k k j k T ; d s e / ; f u f / k ; k a d s v d k k s d k i f r ' k r & 9 0 % 0 ] 6 0 % 4 0 b R ; k f n					
egkRek xka/kh jk"Vh; xkeh.k jkstxkj xkjΔ/h ; kstuk ¼90%0½	मध्यप्रदेश राज्य रोजगार गारंटी, भोपाल		18,39,82.44	16,10,15.00	29,68,51.28
l o f ' k { k k v f h k ; k u ¼ , l - , l - , - ½ ¼ 6 5 % 8 5 ½	मध्यप्रदेश सर्व शिक्षा अभियान मिशन		20,04,08.56	13,53,43.00	19,04,27.12
i z / k k u e a = h x k e l M e d ; k s t u k ¼ i h - , e - t h - , l - o k b ½	मध्यप्रदेश ग्रामीण सड़क विकास प्राधिकरण, भोपाल		6,15,00.00	2,42,88.00	11,38,04.71
j k " V h ; x k e h . k L o k L F ; f e ' k u ¼ , u - v k j - , p - , e - ½ d l n z i d f r i r ¼ 8 5 % 1 5 ½	राज्य स्वास्थ्य संस्था (टी.बी.) मध्यप्रदेश		6,57,52.62	13,54.00	20,20.78
xkeh.k vkokl ; k s t u k & v k b z , - o k ; ¼ 7 5 % 2 5 ½	राज्य स्वास्थ्य संस्था मध्यप्रदेश एन.पी.सी.बी.		-	1,42.00	5,80,63.46
j k " V h ; x k e h . k i s t y d k ; Ø e	जिला ग्रामीण विकास अभिकरण (सभी जिले)		4,72,68.58	2,37,89.00	4,26,67.75
j k " V h ; e k / ; f e d f ' k { k k v f h k ; k u ¼ v k j - , e - , l - , - ½	राज्य जल एवं सफाई मिशन, म.प्र. भोपाल		4,74,94.91	5,50,37.00	1,40,09.31
m R d " V r k d s f p g d s : i e a [ k . M L r j i j 6 0 0 0 e k W y L d w y k a d h L F k k i u k d h ; k s t u k	मध्यप्रदेश माध्यमिक शिक्षा अभियान समिति		1,33,22.60	22,93.00	2,02,74.24
d l n z ; x k e h . k l O k b z ; k s t u k	राज्य जल एवं सफाई मिशन, म.प्र.भोपाल		6,60,38.88	2,57,80.00	1,50,76.00
j k " V h ; [ k k ] l g { k k f e ' k u ¼ 1 0 0 % 0 ½	राज्य कृषि विस्तार एवं प्रशिक्षण संस्थान		3,66,07.08	2,47,15.00	1,46,82.28
H k j r h ; f o K k u l d f k k u ¼ v k b z v k b z , l - l h - ½ , o a H k j r h ; f o K k u f ' k { k k , o a v u d r k k u l d f k k u ¼ v k b z v k b z , l - b z v k j - , l - ½ d k s l g k ; r k	भारतीय विज्ञान शिक्षा एवं अनुसंधान संस्थान, भोपाल		82.00.00	1,67,36.00	1,42,00.00
l k a n L F k k u h ; { k s = f o d k l ; k s t u k ¼ , e - i h - , y - , - M h - , l - ½	जिलाधीश (सभी जिले)		2,07,50.00	2,23,00.00	1,32,10.34
, d h d r t y x g . k i c a k u d k ; Ø e ¼ v k b z M C Y ; w , e - i h - ½	राज्य स्तरीय नोडल एजेंसी – म.प्र.		1,42,63.05	1,28,30.00	1,31.88
v k t h f o d k & L o . k z t ; r h x k e L o j k s t x k j ; k s t u k , l - t h - , l - o k b z @ , u - v k j - , y - , e -	मध्यप्रदेश राज्य आजीविका मंच (एम.पी.आर.ए. एफ.)		1,02,03.40	1,42,71.00	1,15,39.18
j k " V h ; l f e f l p k b z f e ' k u	संचालक, उद्यानिकी मध्यप्रदेश		1,06,51.68	63,84.00	1,09,64.00
j k " V h ; m   k f u d h f e ' k u	मिशन निदेशक, राज्य उद्यानिकी मिशन भोपाल		75,37.39	30,67.00	55,34.34
H k j r h ; l p u k i k s   k f x d h l d f k k u ¼ b y g k c k n   X o k f y ; j t c y i j r f k k d k p h i g e ½ d k s l g k ; r k	भारतीय सूचना प्रौद्योगिकी संस्थान, जबलपुर		80,00.04	58,88.00	55,00.00
H k j r h ; i k s   k f x d l d f k k u k a d k s l g k ; r k ¼ v k b z v k b z V h - ½	ए.बी.बी.–आई.आई.आई.टी.एम. ग्वालियर		12,50.00	35,00.00	30,00.00
H k j r h ; i c a k l d f k k u k a d k s l g k ; r k ¼ v k b z v k b z , e - ½	भारतीय प्रौद्योगिकी संस्थान, इन्दौर		62,00.00	74,58.00	47,47.00
f t y k x k e h . k f o d k l i k f / k d j . k i z k k l u ¼ 7 5 % 2 5 ½	भारतीय प्रबंधन संस्थान इंदौर		30,00.00	35,00.00	37,92.27
L o . k z t ; r h ' k g j h j k s t x k j ; k s t u k ¼ , l - t s , l - v k j - o k b z ½	जिला ग्रामीण विकास प्राधिकरण (सभी जिले)		30,73.11	18,19.00	23,30.77
j k " V h ; ' k g j h v k t h f o d k f e ' k u ¼ , u - ; w , y - , e - ½	राज्य शहरी विकास एजेंसी		47,24.85	71,15.00	28,59.54

## i j f f ' k ' V VII – समाप्त

₹/क [क ₹/एक]

Hkkjr l j dkj dh ; kst uk, a	fØ; kflor djus okyh l ΔFkk dk uke	l keU; j vkfnokl h mi & ; kst uk vFkok vuq fpr tkfr mi & ; kst uk	Hkkjr l j dkj }kjk foeDr		
			2013-14	2012-13	2011-12
uke rFkk dSlnz rFkk jkT; ds e/; fuf/k; ka ds va kks dk i fr' kr&90%0]60%0 bR; kfn					
i kS+f' k{kk rFkk dS ky fodkl ; kst uk	राज्य साक्षरता मिशन प्राधिकरण		--	8.00	19,52.61
y{eh ckbz jk"Vh; 'kkjhfjd f' k{kk l ΔFkku	लक्ष्मीबाई राष्ट्रीय शारीरिक शिक्षा संस्थान, ग्वालियर		40,00.00	25,00.00	25,00.00
jk"Vh; , M4 fu; a.k dk; Øe&III	मध्यप्रदेश राज्य एड्स नियंत्रण संस्था		9,05.82	5,48.00	22,00.26
; kst uk rFkk okLrfo   k fo   ky; Δi k½ dks l gk; rk	योजना तथा वास्तुविद्या विद्यालय (स्प) भोपाल		56,50.00	48,60.00	20,00.00
jkT; gkMy iZrku l ΔFkku , oa jkT; [kk   f'kyi l ΔFkku bR; kfn dks l gk; rk	खाद्य शिल्प संस्थान भारतीय यात्रा एवं पर्यटन प्रबंध संस्थान		--	2,00.00	1,90.00
	राज्य होटल प्रबन्धन खान-पान तकनीकी एवं प्रायोगिक पोषण, म.प्र.		37,77.44	16,92.00	12,54.00
xkeh.k iz ks ds fy, uodj.kh; Atkz Δ Hkh xke½	मध्यप्रदेश राज्य कृषि उद्योग विकास निगम मर्यादित		12,49.58	10,03.00	13.70
, u-vkbzVh-Vh-Vh-vkj-Mh, p-bz Δks, l-l h- l fgr½	एन.आई.टी.टी.टी.आर.भोपाल		18,50.00	17,46.00	13.95
Hkkj rh; Hkk"kkvka ds mlU; u ds fy; s vupku egf"kl l nhi uh jk"Vh; on fo   k i fr" Bku mTtU dSlnh; l ΔFkku	महर्षि संदीपनी राष्ट्रीय वेद विद्या प्रतिष्ठान उज्जैन		27,79.35	32,00.00	12.00
ou , oa ol; tho l ΔFkkuka ds fy, l gk; d vupku	भारतीय वन प्रबन्धन संस्थान		9,75.00	8,56.00	10.00
i 'kqku , oa HkS i ztuu ds fy, jk"Vh; i fj; kst uk	मध्यप्रदेश पशुधन एवं कुक्कुट विकास निगम		17,28.00	6,88.00	10.00
jk"Vh; fpdfRl h; i kSk eMy	मध्यप्रदेश लघु वन उत्पादक सहकारी समिति		8,76.81	2,22.00	8.81
	राज्य वन विकास एजेंसी मध्यप्रदेश		4,44.11	--	--
jk"Vh; oujksi .k , oa bdkS fodkl eMy Δ, u-, -bzch-½	भारतीय वन प्रबन्धन संस्थान, भोपाल (राष्ट्रीय वनरोपड़ एवं इको बोर्ड के लिए क्षेत्रीय केन्द्र)		52.00	64.00	72.00
Mjh fodkl i fj; kst uk	म.प्र.राज्य सहकारी दुग्ध संघ मर्यादित		11,92.43	--	--
oujksi .k , oa ou iZlU/ku	राज्य वन विकास एजेंसी, म.प्र.		22,10.21	--	--
ekuo foKku	राष्ट्रीय मानव संग्रहालय समिति		14,40.99	--	--
mRd"V chT ds mRi knu , oa forj .k ds fy, v/kkj puk l fo/kkvka dk fodkl , oa l q<hdj .k	म.प्र.राज्य बीज एवं फार्म विकास निगम		14,44.93	--	--
byDVWud xou	सूचना प्रौद्योगिकी के उन्नयन के लिए म.प्र.एजेन्सी		11,21.59	--	--
i Zkkue=h LokLF; l g {kk ; kst uk	अखिल भारतीय चिकित्सा विज्ञान संस्थान भोपाल		51,74.17	--	--
jktho xkzkh ipk; r l 'kfDr dj .k vfhk; ku Δvkj-t h-i h-, -½	पंचायती राज संचालनालय भोपाल		45,34.26	--	--
dS ky fodkl	म.प्र.व्यावसायिक शिक्षा एवं प्रशिक्षण परिषद		28,51.00	--	--
xuh [kku l ΔFkku l fgr jk"Vh; i kS   kfxdh l ΔFkku dks l gk; rk	मौलाना आजाद राष्ट्रीय प्रौद्योगिकी संस्थान, भोपाल		63,50.00	--	--
foLrkj i uxBu ds fy, jkT; foLrkj dk; Øe dks l gk; rk	राज्य के कृषि विस्तार एवं प्रशिक्षण संस्थान		40,37.44	--	--

टीप :- यह परिशिष्ट महालेखा-नियंत्रक की बेवसाइट के सी.पी.एस.एम. पोर्टल से तैयार किया गया है।

i f j f ' k " V v i i i & ' k s ' k k a d k I k j k d k  
 ¼ e f d r f u f / k ] v k d f l e d r k f u f / k r f k k y k d y s [ k k ½

(क) 31 मार्च 2014 को शेषों का सारांश निम्नानुसार है :-

ukes ' k s k	I k e k l ; y s [ k s d s { k s =	y s [ k s d k u k e	tek ' k s k
6,23,52,28.20 <sup>(क)</sup>	क से घ, छ, ज और ट का अंश (मुख्यशीर्ष 8680 केवल)	I e f d r f u f / k	--
--	ड	शासकीय लेखे	752151351.49
2988607.58	च	लोक ऋण	
<b>21,86,26.07</b>		ऋण तथा अग्रिम	
		v k d f l e d r k f u f / k &	250500.00
		आकस्मिकता निधि	
		y k d y s [ k k &	1,11,36,97.07
		अल्प बचत, भविष्य निधियों आदि	<b>5,61,49.17</b>
		v k j f { k r f u f / k ; k k &	
		ब्याज वाली आरक्षित निधियों	<b>1,02,46.44</b>
		सकल शेष	
		बिना ब्याज वाली आरक्षित निधियों	
4501526.80		सकल शेष	6152572.31
		निवेश	
	ट	tek r f k k v f x e &	
		(i) ब्याज वाली जमा	88566.85
			<b>(-) 2,37.80</b>
		(ii) बिना ब्याज वाली जमा	70573586.09
11561.08		(iii) अग्रिम	
	ठ	m p l r v k j f o f o / k &	
3899514.20		निवेश	
		अन्य मदें (निवल)	1,08528.12 <sup>(ख)</sup>
--			<b>8,18.37</b>
--	ड	प्रेषण	13566527.33
1573521.51 <sup>(ग)</sup>	ढ	रोकड़ शेष	--
<b>9,89,09,85.44</b>			<b>9,89,09,85.44</b>

टीप :- इस विवरण पत्रक में मोटे अंक मध्य प्रदेश में रोके गये शेषों को दर्शाते हैं, जिनका मध्यप्रदेश पुनर्गठन अधिनियम, 2000 के अनुसार मध्य प्रदेश एवं छत्तीसगढ़ के मध्य आवंटन होना है।

(क) यह राशि कैसे आई इसे समझने के लिए कृपया अगले पृष्ठ पर (ख) देखें।

(ख) योग की राशि के मिलान हेतु ₹ 0.02 लाख की वृद्धि की गई।

(ग) रोकड़ शेष में शामिल भारतीय रिजर्व बैंक में जमा से संबंधित लेखाओं में दर्शित तथा भारतीय रिजर्व बैंक द्वारा सूचित राशि के मध्य अंतर था। विसंगति समाधानाधीन है। विवरण संख्या 2 के अनुलग्नक में पाद टिप्पणी (क) भी देखें।



### i f j f ' k ' V VIII & जारी

सरकारी लेखों में अपनाई गई बही खाता पद्धति के अंतर्गत राजस्व, पूंजीगत शीर्षों तथा सरकार के अन्य लेन-देनों के अंतर्गत अंकित की जाने वाली राशियाँ जिनके शेष प्रतिवर्ष लेखाओं में आगे नहीं ले जाए जाते हैं, एकल शीर्ष को संवर्तित होते हैं को "सरकारी लेखा" कहा जाता है। इस शीर्ष के अंतर्गत जो शेष होते हैं, वे ऐसे सभी लेन-देनों के संचयी परिणामों का प्रतिनिधित्व करते हैं।

इसमें लोक ऋण, कर्जे और पेशगियाँ, अल्प बचतें, भविष्य निधियाँ, आरक्षित निधियाँ, जमा और पेशगियाँ, उचंत और विविध (विविध सरकारी लेखे के अतिरिक्त), प्रेषण तथा आकस्मिकता निधि आदि के शेषों को जोड़ा जाता है तथा वर्ष के अंत में अंतिम रोकड़ शेष निकाला और सिद्ध किया जाता है।

इस सारांश के शीर्षकों में सरकारी बहियों के उन समस्त लेखा शीर्षों के अंतर्गत आने वाली शेष राशियों का परिकलन किया जाता है, जिनके संबंध में प्राप्त धन को वापस करने की देयता या दी गई राशि को वसूल करने का अधिकार सरकार का होता है तथा साथ ही प्रेषण लेन-देनों के समायोजन के लिये बहियों में खोले गये लेखा शीर्ष भी सम्मिलित हैं।

यह भी समझ लेना चाहिये कि, ये शेष मध्यप्रदेश सरकार की वित्तीय स्थिति का पूरा लेखा जोखा नहीं माने जा सकते हैं, क्योंकि ये राज्य की समस्त भौतिक परिसम्पतियों यथा-भूमि, भवन, संचार साधन आदि को शामिल नहीं करते हैं न ही कोई उपार्जित-देय राशियाँ अथवा बकाया दायित्व, जिन्हें सरकार द्वारा अनुसरण की जाने वाली नकद आधार की लेखा विधि के अंतर्गत लेखों में सम्मिलित नहीं किया जाता है।

वर्ष के अंत में सरकारी लेखे के नामे निवल राशि निम्नानुसार निकाली गई है:-

uke:	I kekl; ys[ks ds {ks=	ys[ks ds uke	kyk[k ₹ e% tek
5,74,54,64.19	क	1 अप्रैल, 2013 को सरकारी लेखे का नामे शेष	--
	ख	राजस्व प्राप्तियाँ	75754924.21
	ग	विविध पूंजीगत प्राप्तियाँ	3597.50
6985976.34 <sup>(a)</sup>	घ	व्यय शीर्ष (राजस्व लेखा)	--
1508512551.73	ङ	व्यय शीर्ष (पूंजीगत लेखा)	--
2536.05	च	अंतर्राज्यीय परिशोधन (मु.शी.7810)	2543.56
65.16	छ	उचंत एवं विविध	--
--	ज	आकस्मिकता निधि का अंतरण	--
--		31 मार्च, 2014 को सरकारी लेखे के नामे राशि	6,23,52,28.20
<b>13,81,39,93.47</b>			<b>13,81,39,93.47</b>

(क) निम्नलिखित प्रोफार्मा सुधार/अंतरण के कारण 1 अप्रैल, 2013 का प्रारंभिक शेष ₹ 5,74,54,64.19 लाख गत वर्ष के अंतशेष ₹ 5,77,59,46.09 लाख में से ₹ 3,04,81.90 लाख कम किया गया।

'kh"kl ftul s l af/kr 01 vi 5y] 2013 ds i kj fHkd 'k'k cny x; s gâ		tek 'k'k of) %\$%@deh %&%	ukes 'k'k of) %\$%@deh %&%
(1) 8009-	राज्य भविष्य निधि-		
01-	सिविल		
101-	सामान्य भविष्य निधि	1562.85	--
(2) 6406-	वानिकी तथा वन्य जीवन के लिये कर्जे	--	6.12
(3) 8121-	सामान्य एवं अन्य आरक्षित निधियाँ		
122-	राज्य आपदा विमोचन निधि	35035.17	--
		<b>fuoy</b>	<b>350451.90</b>

<sup>(a)</sup> ₹ 7,03,80,63.05 लाख के सकल राजस्व व्यय में से प्राप्तियों और वसूलियों की राशि ₹ 5,10,86.71 लाख घटाने पर यह परिणाम है। (संदर्भ - विनियोग लेखे का परिशिष्ट-1)

### i jf'k"V viii – समाप्त

- (i) कई प्रकरणों में अनुलग्नक (ख) में प्रतिवेदित और लेखा कार्यालय/विभागीय कार्यालयों में इस प्रयोजन हेतु रखी गई पृथक पंजियों अथवा अन्य अभिलेखों में दिखाए गए अंतशेषों में असमाशोधित अंतर है। विसंगतियों को दूर करने के उपाय किये जा रहे हैं।
- (ii) संबंधित अधिकारियों को प्रतिवर्ष उनके सत्यापन और स्वीकारोक्ति हेतु शेष संप्रेषित किये जाते हैं। अधिकतर प्रकरणों में ऐसी स्वीकारोक्तियां प्राप्त नहीं हुई हैं।
- (iii) प्रकरण जिनके शेषों की स्वीकारोक्ति में बिलंब हुआ है तथा विचारणीय राशि शामिल है, उन्हें अनुलग्नक (क) में दर्शाया गया है।
- (iv) शेषों के पुनर्मिलान से संबंधित प्रकरण जिनमें विवरण/प्रलेख प्रतीक्षित है, का ब्यौरा अनुलग्नक (ख) में दर्शाया गया है।
- (v) राज्य पुनर्गठन अधिनियम, 1956 के अनुसार ₹ 14.65 लाख की धनराशि "हैदराबाद परिचालन उच्चन्त" में है, जिसे मध्यप्रदेश सरकार द्वारा आंध्रप्रदेश सरकार को आवंटित किया जाना अभी शेष है। भारत सरकार ने पहिले ही आंध्रप्रदेश सरकार को लागत का दायित्व स्वीकार करने के लिए निर्देश दिया है। मामला अभी भी मध्यप्रदेश और आंध्रप्रदेश सरकार के मध्य पत्राचाराधीन है।

#### vuyxud ¼d½

¼yk[k ₹ e½

ys[kk' kh"z	LohNfr; ka dh l a; k	ftl o"z l s LohNfr; ka dh jgh gA	31 epx] 2014 dks bu enka l s l j kf'k
pk& dt; vkj vfxæ&			
6515-अन्य ग्रामीण विकास कार्यक्रम के लिये ऋण			
(i) वित्तीय सामुदायिक विकास परियोजनाओं के लिये ऋण	30	1956-57	39.49
(ii) राष्ट्रीय विस्तार सेवा योजना के लिये ऋण	38	1957-58	4.67

#### vuyxud ¼k½

शेषों के पुनर्मिलान के संबंध में ब्यौरे/सूचनाओं के विवरण विभागीय/कोषालय अधिकारियों से प्रतीक्षित है।

¼yk[k ₹ e½

ys[kk' kh"z	l cl s i n z dk o"z ftl l s v r j l a d /kr gA	v r j dh j k f' k	foHkxh; vf/kdkjh@dk'skky; vf/kdkjh ftuds ikl v r j fopjk/khu@ feykuk/khu gS	i y s [k k] f o o j . k v k f n d k C; k j k t k s i r h f (k r g A
Vk& tek vkj vfxæ& ¼k½ fcuk C; kt okyh tek & 8443-fl foy tek&				
(i) राजस्व जमा	2012-13 तक	50.86	कोषालय अधिकारी	धन एवं ऋण ज्ञापन प्रतीक्षित
(ii) प्रतिभूति जमा	2012-13 तक	9,87.46	कोषालय अधिकारी	धन एवं ऋण ज्ञापन प्रतीक्षित
(iii) सिविल न्यायालय जमा	2012-13 तक	(-) 4,69.32	कोषालय अधिकारी	धन एवं ऋण ज्ञापन प्रतीक्षित
(iv) व्यक्तिगत जमा	2012-13 तक	2,39,76.83	कोषालय अधिकारी	धन एवं ऋण ज्ञापन प्रतीक्षित
(v) लोकनिर्माण कार्य जमा	2012-13 तक	(-) 7,90.55	विभागीय अधिकारी / विभागाध्यक्ष	जमा अनुसूचियाँ प्रतीक्षित
(vi) विभिन्न केन्द्रीय एवं राज्य अधिनियम के अंतर्गत जमा	2012-13 तक	2,32.87	कोषालय अधिकारी	जमा अनुसूचियाँ प्रतीक्षित
(vii) शैक्षणिक संस्थाओं की जमा	2012-13 तक	1,55.41	कोषालय अधिकारी	धन एवं ऋण ज्ञापन प्रतीक्षित
(viii) सामान्य भविष्य निधि में अदावाकृत जमा	2012-13 तक	0.85	कोषालय अधिकारी	धन एवं ऋण ज्ञापन प्रतीक्षित
(is) शराब, गांजा एवं भांग के लागत मूल्य के कारण जमा	2012-13 तक	7,59.15	कोषालय अधिकारी	धन एवं ऋण ज्ञापन प्रतीक्षित
(x) अन्य जमा	2012-13 तक	8,63,92.85	कोषालय अधिकारी	धन एवं ऋण ज्ञापन प्रतीक्षित
		; ksx	<b>11,12,96.41</b>	

i fjf'k'V ix & fl pkbz fuekZk dk; ká ds foekh; i fj .kke  
fl pkbz fuekZk dk; ká ds foekh; i fj .kke

½yk[k ₹ e½

I - क्र-	i fj; kst uk dk uke	o"Kz ds nkjku iwthxr ifj0; ;			o"Kz ds vlr rd iwthxr ifj0; ;			o"Kz ds nkjku jktLo i kflr; k;			o"Kz ds nkjku jktLo dk NkMuk@ jktLo dh Nw	o"Kz ds nkjku dy jktLo	o"Kz ds nkjku dk; l pkyu 0; ; vkj j [kj [kko i Hkkj			C; kt dks NkMdj fuoy jktLo			C; kt ds dkn fuoy ykHk vFkok gkfu	
		iR; {k	viR; {k	tKM+	iR; {k	viR; {k	tKM+	iR; {k	viR; {k	tKM+			0; ; ds ½ij jktLo vf/k' kSk vFkok jktLo ds ½ij [kpZ dh vf/kdrk	o"Kz ds vlr ea iwthxr ifj0; ; ij ifr'kr nj	iwthxr ifj0; ; ij C; kt	0; ; ds ½ij jktLo vf/k' kSk vFkok jktLo ds ½ij [kpZ dh vf/kdrk	o"Kz ds var ea iwthxr ifj0; ; ij nj ifr'krk			
राज्य सरकार से जानकारी प्राप्त नहीं हुई।																				

सिंचाई विभाग के प्रशासनिक लेखे को उत्पादक या अनुत्पादक के अंतर्गत श्रेणीबद्ध करने का आधार यह है, कि निर्माण प्राक्कलनों की समाप्ति की तारीख से दस वर्ष बाद प्रत्येक निर्माण कार्य से प्राप्त होने वाला निवल राजस्व (कुल राजस्व में से कार्यपालन व्यय काटकर) निवेशित पूंजी पर निर्धारित वार्षिक ब्याज प्रभारों को पूरा करता है या नहीं।

चूंकि पूंजी और राजस्व लेखे तैयार करने के लिये पूरी जानकारी प्रस्तुत नहीं की गई इसलिये 1959-60 तथा उसके बाद के लेखे अभी तक तैयार नहीं किये जा सके। नवम्बर 1963 में लेखा परीक्षा ने राज्य सरकार को निम्नलिखित सुझाव दिए :-

- छोटे निर्माण कार्यों (15 लाख ₹ तक की लागत वाले) के प्रोफार्मा लेखे तैयार करने की आवश्यकता नहीं है;
- मध्यम निर्माण कार्यों (15 लाख ₹ और 5 करोड़ ₹ के बीच की लागत वाले) के लेखे पांच वर्ष में एक बार तैयार किए जाएं; और
- बड़े निर्माण कार्यों (5 करोड़ ₹ से अधिक की लागत वाले) के लेखे प्रति वर्ष तैयार किए जाएं।

सरकार ने इन सुझावों को जून 1969 में स्वीकार कर लिया फिर भी उन परियोजनाओं के निर्माण कार्य जिनके प्रशासकीय लेखे तैयार किए जाना आवश्यक है, की सूची प्रमुख अभियंता द्वारा प्रस्तुत नहीं की गई है और न ही अगस्त 1971 में लेखा परीक्षा द्वारा सुझाई गई प्रयोजनात्मक सूची की राज्य सरकार द्वारा अब तक पुष्टि की गई है। प्रत्येक परियोजनाओं/निर्माण कार्यों से संबंधित विवरण, जैसे परियोजनाओं/ निर्माण कार्यों को पूर्ण करने की तिथि, सिंचाई हेतु पानी देने की तिथि, सृजित और प्रयुक्त सिंचाई क्षमता, उगाहा गया, परित्यक्त या छूट में दिया गया राजस्व आदि के विवरण प्रस्तुत नहीं किए गए हैं, और कई मामलों में पूंजीगत परिव्यय के दर्शाये गए आंकड़े, लेखा आंकड़ों से भी नहीं मिलते हैं। जल संसाधन विभाग के प्रमुख अभियंता और सरकार से मामले पर अनुसरण करने के बावजूद प्रशासकीय लेखे तैयार करने के लिये संपूर्ण आंकड़े विभाग से अब तक प्राप्त नहीं हुए हैं (जुलाई 2014)।

fo | r ; kst ukvka ds foekh; i fj .kke

½yk[k ₹ e½

I - क्र-	i fj; kst uk vka ds uke	iR; {k iwthxr ifj0; ;		o"Kz ds nkjku l dy jktLo	dk; pkyu [kpZ			C; kt dks NkMdj fuoy jktLo		iwthxr ifj0; ; ij C; kt	C; kt ds dkn fuoy ykHk ; k gkfu	
		o"Kz ds nkjku	o"Kz ds vlr ea		ew; gkl	iR; {k dk; l pkyu [kpZ	dy dk; l pkyu [kpZ	0; ; l s jktLo dk vf/kd ½½ ; k jktLo l s vf/kd 0; ; ½½	o"Kz ds var ea iwthxr ifj0; ; ij nj ifr'kr		0; ; l s vf/kd jktLo ½½ ; k jktLo l s vf/kd 0; ; ½½	o"Kz ds var ea iwthxr ifj0; ; ij nj ifr'kr
राज्य सरकार से प्राप्त जानकारी के अनुसार सरकार के सीधे नियंत्रण में कोई भी विभागीय विद्युत परियोजना नहीं चलाई जा रही है।												

## i f j f ' k " V &amp; x

fnukad 31 ekpl 2014 dks vi wkZ ykd fuekZ k dk; Z I fonkvks dh opuc) rk dk foj .k i =d

¼yk[k ₹ e½

I -Ø-	i f j ; kst uk@ fuekZ k dk; Z dk uke	fuekZ k dk; Z dh vufpur ykxr@ LohÑfr dh rkjh[k	i k j k k gkus dk o"Z	i wkZ gkus dk yf{kr o"Z	dk; Z dh HkkSrd ixfr ¼i fr'kr e½	o"Z ds nkj ku 0; ;	o"Z ds var rd ixkeh 0; ;	yfr Hkxrk	i qjhf{kr ykxr] vxj dkbZ gks@i qjhf{k.k dh rkjh[k
1	2	3	4	5	6	7	8	9	10
--	--	--	--	--	--	--	--	--	--

टीप : राज्य सरकार से जानकारी प्राप्त नहीं हुई।

i j f f ' k " V & X I  
j k T ; d s v u j { k . k 0 ; ; d k f o o j . k i = d 1/31-03-2014 d k 1/2

1/2 y k [ k ₹ e 1/2

ekax l -	ekax l a [ ; k dk uke	0; ; ds ' kh"KZ						; kst u d k j @ vk ; kst uk	0; ; ds ?kVd		
		ed [ ; ' kh"KZ	mi ed [ ; ' kh"KZ	y/kq ' kh"KZ	mi ' kh"KZ	foLr r ' kh"KZ	mn n s ; ' kh"KZ		oru	xj oru	; kx
	राजस्व अनुभाग-										
21	गृह निर्माण तथा पर्यावरण	2059	01	053	5464	33	001	योजनेत्तर	--	3\$49.63	3\$49.63
21	गृह निर्माण तथा पर्यावरण	2059	01	053	5465	33	001	योजनेत्तर	--	1\$98.52	1\$98.52
21	गृह निर्माण तथा पर्यावरण	2059	01	053	6720	32	001	योजनेत्तर	--	2\$98.54	2\$98.54
21	गृह निर्माण तथा पर्यावरण	2059	01	053	6720	33	001	योजनेत्तर	--	9\$98.63	9\$98.63
03	पुलिस	2059	01	053	2631	33	001	योजनेत्तर	--	2\$43.41	2\$43.41
19	लोक स्वास्थ्य तथा परिवार कल्याण	2059	01	053	1171	33	001	योजनेत्तर	--	48.98	48.98
67	लोक निर्माण कार्य-भवन	2059	01	053	0183	33	001	योजनेत्तर	--	7\$64.51	7\$64.51
67	लोक निर्माण कार्य-भवन	2059	01	053	1481	33	001	योजनेत्तर	--	2\$07.99	2\$07.99
67	लोक निर्माण कार्य-भवन	2059	01	053	1533	33	001	योजनेत्तर	--	4.56	4.56
67	लोक निर्माण कार्य-भवन	2059	01	053	1576	19	001	योजनेत्तर	8\$78.78	--	8\$78.78
67	लोक निर्माण कार्य-भवन	2059	01	053	1576	19	003	योजनेत्तर	8\$49.49	--	8\$49.49
67	लोक निर्माण कार्य-भवन	2059	01	053	1576	19	004	योजनेत्तर	(-) 0.02	--	(-) 0.02
67	लोक निर्माण कार्य-भवन	2059	01	053	1576	19	006	योजनेत्तर	43.19	--	43.19
67	लोक निर्माण कार्य-भवन	2059	01	053	1576	19	008	योजनेत्तर	13.22	--	13.22
67	लोक निर्माण कार्य-भवन	2059	01	053	1576	19	009	योजनेत्तर	4.99	--	4.99
67	लोक निर्माण कार्य-भवन	2059	01	053	1576	19	011	योजनेत्तर	17.02	--	17.02
67	लोक निर्माण कार्य-भवन	2059	01	053	1576	19	012	योजनेत्तर	(-) 2.74	--	(-) 2.74
67	लोक निर्माण कार्य-भवन	2059	01	053	1576	19	016	योजनेत्तर	2.68	--	2.68
67	लोक निर्माण कार्य-भवन	2059	01	053	1576	19	017	योजनेत्तर	(-) 2.76	--	(-) 2.76
67	लोक निर्माण कार्य-भवन	2059	01	053	1576	19	018	योजनेत्तर	4.21	--	4.21
67	लोक निर्माण कार्य-भवन	2059	01	053	1576	19	028	योजनेत्तर	1\$7.54	--	1\$7.54
67	लोक निर्माण कार्य-भवन	2059	01	053	1576	33	001	योजनेत्तर	--	64\$76.39	64\$76.39
67	लोक निर्माण कार्य-भवन	2059	01	053	1864	33	001	योजनेत्तर	--	1\$39.43	1\$39.43
67	लोक निर्माण कार्य-भवन	2059	01	053	2449	33	001	योजनेत्तर	--	97.35	97.35
67	लोक निर्माण कार्य-भवन	2059	01	053	2956	33	001	योजनेत्तर	--	15.92	15.92
67	लोक निर्माण कार्य-भवन	2059	01	053	3125	33	001	योजनेत्तर	--	4.35	4.35
67	लोक निर्माण कार्य-भवन	2059	01	053	3383	33	001	योजनेत्तर	--	7\$69.15	7\$69.15
67	लोक निर्माण कार्य-भवन	2059	01	053	3387	33	001	योजनेत्तर	--	4,81.22	4,81.22
67	लोक निर्माण कार्य-भवन	2059	01	053	3645	33	001	योजनेत्तर	--	2\$01.65	2\$01.65
67	लोक निर्माण कार्य-भवन	2059	01	053	3859	33	001	योजनेत्तर	--	10.31	10.31
67	लोक निर्माण कार्य-भवन	2059	01	053	4177	33	001	योजनेत्तर	--	1\$48.07	1\$48.07
67	लोक निर्माण कार्य-भवन	2059	01	053	4220	33	001	योजनेत्तर	--	1\$34.36	1\$34.36
67	लोक निर्माण कार्य-भवन	2059	01	053	4608	33	001	योजनेत्तर	--	46.51	46.51

ऋणात्मक राशि त्र्योहार (012)/अनाज (017) अग्रिम के विरुद्ध अधिक भुगतान के कारण है।

## i j f f ' k " V XI – जारी

₹/क ₹ e

ekax l -	ekax l a[ ; k dk uke	0; ; ds ' kh" kZ						; kst uikj @ vk; kst uk	0; ; ds ?kVd		
		ef[ ; ' kh" kZ	mi ef[ ; ' kh" kZ	y/kq ' kh" kZ	mi ' kh" kZ	foLrr ' kh" kZ	mnns ; ' kh" kZ		oru	xj oru	; kx
	राजस्व अनुभाग-जारी										
67	लोक निर्माण कार्य-भवन	2059	01	053	5009	33	001	योजनेत्तर	--	81.79	81.79
67	लोक निर्माण कार्य-भवन	2059	01	053	5459	33	001	योजनेत्तर	--	7508.34	7508.34
67	लोक निर्माण कार्य-भवन	2059	01	053	5460	33	001	योजनेत्तर	--	4.70	4.70
67	लोक निर्माण कार्य-भवन	2059	01	053	6996	33	001	योजनेत्तर	--	33.06	33.06
33	आदिम जाति कल्याण	2059	01	053	0495	33	001	योजनेत्तर	--	1571.67	1571.67
33	आदिम जाति कल्याण	2059	01	053	0581	33	001	योजनेत्तर	--	1568.44	1568.44
33	आदिम जाति कल्याण	2059	01	053	1398	33	001	योजनेत्तर	--	1566.16	1566.16
55	महिला एवं बाल विकास	2059	01	053	5508	33	001	योजनेत्तर	--	3587.11	3587.11
; kx & ef[ ; ' kh" kZ 2059									<b>19,65.60</b>	<b>1,33,60.75</b>	<b>1,53,26.35</b>
15	अनुसूचित जाति उपयोजना अन्तर्गत त्रिस्तरीय पंचायती राज संस्थाओं को वित्तीय सहायता	2215	01	102	1194	42	009	आयोजना	--	99.68	99.68
15	त्रिस्तरीय पंचायती राज संस्थाओं को वित्तीय सहायता	2215	01	191	1194	42	009	आयोजना	--	16593.97	16593.97
74	त्रिस्तरीय पंचायती राज संस्थाओं को वित्तीय सहायता	2215	01	102	2219	33	001	आयोजना	--	40567.98	40567.98
52	त्रिस्तरीय पंचायती राज संस्थाओं को वित्तीय सहायता	2215	01	102	1194	42	009	आयोजना	--	2,91.93	2,91.93
52	त्रिस्तरीय पंचायती राज संस्थाओं को वित्तीय सहायता	2215	01	191	1194	42	009	आयोजना	--	18502.50	18502.50
75	नगरीय निकायों को वित्तीय सहायता	2215	01	101	0545	11	001	योजनेत्तर	6560.93	--	6560.93
75	नगरीय निकायों को वित्तीय सहायता	2215	01	101	0545	11	003	योजनेत्तर	5557.03	--	5557.03
75	नगरीय निकायों को वित्तीय सहायता	2215	01	101	0545	11	006	योजनेत्तर	20.70	--	20.70
75	नगरीय निकायों को वित्तीय सहायता	2215	01	101	0545	11	008	योजनेत्तर	39.98	--	39.98
75	नगरीय निकायों को वित्तीय सहायता	2215	01	101	0545	11	009	योजनेत्तर	15.12	--	15.12
75	नगरीय निकायों को वित्तीय सहायता	2215	01	101	0545	11	028	योजनेत्तर	156.53	--	156.53
75	नगरीय निकायों को वित्तीय सहायता	2215	01	101	0545	19	001	योजनेत्तर	23563.08	--	23563.08
75	नगरीय निकायों को वित्तीय सहायता	2215	01	101	0545	19	003	योजनेत्तर	17576.23	--	17576.23
75	नगरीय निकायों को वित्तीय सहायता	2215	01	101	0545	19	006	योजनेत्तर	66.19	--	66.19
75	नगरीय निकायों को वित्तीय सहायता	2215	01	101	0545	19	008	योजनेत्तर	27.57	--	27.57
75	नगरीय निकायों को वित्तीय सहायता	2215	01	101	0545	19	009	योजनेत्तर	24.06	--	24.06
75	नगरीय निकायों को वित्तीय सहायता	2215	01	101	0545	19	012	योजनेत्तर	(-) 0.02	--	(-) 0.02
75	नगरीय निकायों को वित्तीय सहायता	2215	01	101	0545	19	028	योजनेत्तर	1565.14	--	1565.14
75	नगरीय निकायों को वित्तीय सहायता	2215	01	101	5300	12	--	योजनेत्तर	--	9594.60	9594.60
75	नगरीय निकायों को वित्तीय सहायता	2215	01	101	5300	19	001	योजनेत्तर	10539.28	--	10539.28
75	नगरीय निकायों को वित्तीय सहायता	2215	01	101	5300	19	003	योजनेत्तर	7596.18	--	7596.18

ऋणात्मक राशि त्र्यौहार (012)/अनाज (017) अग्रिम के विरुद्ध अधिक भुगतान के कारण है।

## i f j f' k"V XI – जारी

₹/क [क ₹ ea

ekax l -	ekax l a[; k dk uke	0; ; ds 'kh"KZ						; kst udkj @ vk; kst uk	0; ; ds ?kVd		
		ed[; 'kh"KZ	mi ed[; 'kh"KZ	y/kq 'kh"KZ	mi 'kh"KZ	foLr'r 'kh"KZ	mnns'; 'kh"KZ		oru	xj oru	; kox
	राजस्व अनुभाग-जारी										
75	नगरीय निकायों को वित्तीय सहायता	2215	01	101	5300	19	006	योजनेत्तर	43.08	--	43.08
75	नगरीय निकायों को वित्तीय सहायता	2215	01	101	5300	19	008	योजनेत्तर	20.17	--	20.17
75	नगरीय निकायों को वित्तीय सहायता	2215	01	101	5300	19	009	योजनेत्तर	13.98	--	13.98
75	नगरीय निकायों को वित्तीय सहायता	2215	01	101	5300	19	011	योजनेत्तर	0.20	--	0.20
75	नगरीय निकायों को वित्तीय सहायता	2215	01	101	5300	19	012	योजनेत्तर	(-) 0.08	--	(-) 0.08
75	नगरीय निकायों को वित्तीय सहायता	2215	01	101	5300	19	028	योजनेत्तर	1\$30.89	--	1\$30.89
20	लोक स्वास्थ्य यांत्रिकी	2215	01	052	0693	33	002	योजनेत्तर	--	45.23	45.23
20	लोक स्वास्थ्य यांत्रिकी	2215	01	101	0545	11	001	योजनेत्तर	2\$55.48	--	2\$55.48
20	लोक स्वास्थ्य यांत्रिकी	2215	01	101	0545	11	003	योजनेत्तर	2\$33.31	--	2\$33.31
20	लोक स्वास्थ्य यांत्रिकी	2215	01	101	0545	11	006	योजनेत्तर	9.43	--	9.43
20	लोक स्वास्थ्य यांत्रिकी	2215	01	101	0545	11	008	योजनेत्तर	2.48	--	2.48
20	लोक स्वास्थ्य यांत्रिकी	2215	01	101	0545	11	009	योजनेत्तर	1.06	--	1.06
20	लोक स्वास्थ्य यांत्रिकी	2215	01	101	0545	11	011	योजनेत्तर	0.12	--	0.12
20	लोक स्वास्थ्य यांत्रिकी	2215	01	101	0545	11	012	योजनेत्तर	(-) 0.17	--	(-) 0.17
20	लोक स्वास्थ्य यांत्रिकी	2215	01	101	0545	11	028	योजनेत्तर	49.36	--	49.36
20	लोक स्वास्थ्य यांत्रिकी	2215	01	101	0545	12	--	योजनेत्तर	--	5\$37.74	5\$37.74
20	लोक स्वास्थ्य यांत्रिकी	2215	01	101	0545	19	001	योजनेत्तर	7\$62.75	--	7\$62.75
20	लोक स्वास्थ्य यांत्रिकी	2215	01	101	0545	19	003	योजनेत्तर	6\$25.16	--	6\$25.16
20	लोक स्वास्थ्य यांत्रिकी	2215	01	101	0545	19	006	योजनेत्तर	24.21	--	24.21
20	लोक स्वास्थ्य यांत्रिकी	2215	01	101	0545	19	008	योजनेत्तर	5.43	--	5.43
20	लोक स्वास्थ्य यांत्रिकी	2215	01	101	0545	19	009	योजनेत्तर	10.88	--	10.88
20	लोक स्वास्थ्य यांत्रिकी	2215	01	101	0545	19	012	योजनेत्तर	(-) 0.06	--	(-) 0.06
20	लोक स्वास्थ्य यांत्रिकी	2215	01	101	0545	19	028	योजनेत्तर	1\$18.94	--	1\$18.94
20	लोक स्वास्थ्य यांत्रिकी	2215	01	101	0545	33	001	योजनेत्तर	--	1\$95.48	1\$95.48
20	लोक स्वास्थ्य यांत्रिकी	2215	01	101	5300	12	--	योजनेत्तर	--	1\$95.35	1\$95.35
20	लोक स्वास्थ्य यांत्रिकी	2215	01	101	5300	19	001	योजनेत्तर	2\$95.90	--	2\$95.90
20	लोक स्वास्थ्य यांत्रिकी	2215	01	101	5300	19	003	योजनेत्तर	2\$53.74	--	2\$53.74
20	लोक स्वास्थ्य यांत्रिकी	2215	01	101	5300	19	004	योजनेत्तर	1.50	--	1.50
20	लोक स्वास्थ्य यांत्रिकी	2215	01	101	5300	19	006	योजनेत्तर	19.91	--	19.91
20	लोक स्वास्थ्य यांत्रिकी	2215	01	101	5300	19	008	योजनेत्तर	3.14	--	3.14
20	लोक स्वास्थ्य यांत्रिकी	2215	01	101	5300	19	009	योजनेत्तर	10.00	--	10.00
20	लोक स्वास्थ्य यांत्रिकी	2215	01	101	5300	19	012	योजनेत्तर	(-) 0.45	--	(-) 0.45
20	लोक स्वास्थ्य यांत्रिकी	2215	01	101	5300	19	028	योजनेत्तर	44.86	--	44.86

ऋणात्मक राशि त्रयोहार (012)/अनाज (017) अग्रिम के विरुद्ध अधिक भुगतान के कारण है।

## i j f ' k " V XI – जारी

₹ e

ekax l -	ekax l a ; k dk uke	0 ; ; ds ' kh " kz						; kst uškj @ vk ; kst uk	0 ; ; ds ?kVd		
		eq ; ' kh " kz	mi eq ; ' kh " kz	y/kq ' kh " kz	mi ' kh " kz	foLrr ' kh " kz	mnns ; ' kh " kz		oru	xj oru	; kx
	राजस्व अनुभाग-जारी										
20	लोक स्वास्थ्य यांत्रिकी	2215	01	102	5300	33	001	योजनेतर	--	2\$28.58	2\$28.58
20	लोक स्वास्थ्य यांत्रिकी	2215	01	102	1194	12	--	योजनेतर	--	8\$24.68	8\$27.68
20	लोक स्वास्थ्य यांत्रिकी	2215	01	102	2219	11	001	योजनेतर	14\$24.21	--	14\$24.21
20	लोक स्वास्थ्य यांत्रिकी	2215	01	102	2219	11	003	योजनेतर	12\$80.19	--	12\$80.19
20	लोक स्वास्थ्य यांत्रिकी	2215	01	102	2219	11	004	योजनेतर	0.49	--	0.49
20	लोक स्वास्थ्य यांत्रिकी	2215	01	102	2219	11	006	योजनेतर	53.28	--	43.28
20	लोक स्वास्थ्य यांत्रिकी	2215	01	102	2219	11	008	योजनेतर	29.03	--	29.03
20	लोक स्वास्थ्य यांत्रिकी	2215	01	102	2219	11	009	योजनेतर	8.44	--	8.44
20	लोक स्वास्थ्य यांत्रिकी	2215	01	102	2219	11	011	योजनेतर	0.20	--	0.20
20	लोक स्वास्थ्य यांत्रिकी	2215	01	102	2219	11	012	योजनेतर	(-) 0.11	--	(-) 0.11
20	लोक स्वास्थ्य यांत्रिकी	2215	01	102	2219	11	028	योजनेतर	2\$52.18	--	2\$52.18
20	लोक स्वास्थ्य यांत्रिकी	2215	01	102	2219	12	--	योजनेतर	--	12\$57.96	12\$57.96
20	लोक स्वास्थ्य यांत्रिकी	2215	01	102	2219	19	001	योजनेतर	50\$35.03	--	50\$35.03
20	लोक स्वास्थ्य यांत्रिकी	2215	01	102	2219	19	003	योजनेतर	39\$72.44	--	39\$72.44
20	लोक स्वास्थ्य यांत्रिकी	2215	01	102	2219	19	004	योजनेतर	3.29	--	3.29
20	लोक स्वास्थ्य यांत्रिकी	2215	01	102	2219	19	006	योजनेतर	1\$63.33	--	1\$63.33
20	लोक स्वास्थ्य यांत्रिकी	2215	01	102	2219	19	008	योजनेतर	61.96	--	61.96
20	लोक स्वास्थ्य यांत्रिकी	2215	01	102	2219	19	009	योजनेतर	26.28	--	26.28
20	लोक स्वास्थ्य यांत्रिकी	2215	01	102	2219	19	012	योजनेतर	(-) 5.21	--	(-) 5.21
20	लोक स्वास्थ्य यांत्रिकी	2215	01	102	2219	19	028	योजनेतर	7\$54.11	--	7\$54.11
20	लोक स्वास्थ्य यांत्रिकी	2215	02	107	1249	11	001	योजनेतर	1\$46.25	--	1\$46.25
20	लोक स्वास्थ्य यांत्रिकी	2215	02	107	1249	11	003	योजनेतर	1\$35.26	--	1\$35.26
20	लोक स्वास्थ्य यांत्रिकी	2215	02	107	1249	11	006	योजनेतर	1.69	--	1.69
20	लोक स्वास्थ्य यांत्रिकी	2215	02	107	1249	11	008	योजनेतर	9.84	--	9.84
20	लोक स्वास्थ्य यांत्रिकी	2215	02	107	1249	11	011	योजनेतर	0.24	--	0.24
20	लोक स्वास्थ्य यांत्रिकी	2215	02	107	1249	11	012	योजनेतर	(-) 0.08	--	(-) 0.08
20	लोक स्वास्थ्य यांत्रिकी	2215	02	107	1249	11	028	योजनेतर	26.47	--	26.47
20	लोक स्वास्थ्य यांत्रिकी	2215	02	107	1249	19	001	योजनेतर	3\$15.61	--	3\$15.61
20	लोक स्वास्थ्य यांत्रिकी	2215	02	107	1249	19	003	योजनेतर	2\$91.95	--	2\$91.95
20	लोक स्वास्थ्य यांत्रिकी	2215	02	107	1249	19	006	योजनेतर	24.47	--	24.47
20	लोक स्वास्थ्य यांत्रिकी	2215	02	107	1249	19	009	योजनेतर	5.41	--	5.41
20	लोक स्वास्थ्य यांत्रिकी	2215	02	107	1249	19	011	योजनेतर	3.52	--	3.52
20	लोक स्वास्थ्य यांत्रिकी	2215	02	107	1249	19	012	योजनेतर	(-) 2.70	--	(-) 2.70
20	लोक स्वास्थ्य यांत्रिकी	2215	02	107	1249	19	028	योजनेतर	38.98	--	38.98

ऋणात्मक राशि त्र्योहार (012)/अनाज (017) अग्रिम के विरुद्ध अधिक भुगतान के कारण है।



## i f j f ' k " V XI – जारी

₹ e

ekax I -	ekax I a[; k dk uke	0; ; ds ' kh" kZ						; kst uskj @ vk; kst uk	0; ; ds ?kVd			
		ed[; ' kh" kZ	mi ed[; ' kh" kZ	y/kq ' kh" kZ	mi ' kh" kZ	folRr ' kh" kZ	mnfns ; ' kh" kZ		oru	xj oru	; ksx	
	राजस्व अनुभाग-जारी											
20	लोक स्वास्थ्य यांत्रिकी	2215	02	107	1249	33	001	योजनेत्तर	--	10\$99.49	10\$99.49	
20	लोक स्वास्थ्य यांत्रिकी	2215	02	107	8294	12	--	योजनेत्तर	--	55.78	55.78	
20	लोक स्वास्थ्य यांत्रिकी	2215	02	107	8294	19	001	योजनेत्तर	72.84	--	72.84	
20	लोक स्वास्थ्य यांत्रिकी	2215	02	107	8294	19	003	योजनेत्तर	59.57	--	59.57	
20	लोक स्वास्थ्य यांत्रिकी	2215	02	107	8294	19	006	योजनेत्तर	4.74	--	4.74	
20	लोक स्वास्थ्य यांत्रिकी	2215	02	107	8294	19	008	योजनेत्तर	1.59	--	1.59	
20	लोक स्वास्थ्य यांत्रिकी	2215	02	107	8294	19	012	योजनेत्तर	(-) 0.80	--	(-) 0.80	
20	लोक स्वास्थ्य यांत्रिकी	2215	02	107	8294	19	028	योजनेत्तर	9.02	--	9.02	
20	लोक स्वास्थ्य यांत्रिकी	2215	02	107	8294	33	001	योजनेत्तर	--	2\$49.99	2\$49.99	
										<b>2,48,26.23</b>	<b>1,36,40.94</b>	<b>3,84,67.17</b>
10	वन	2216	05	053	6218	12	--	योजनेत्तर	--	8\$77.05	8\$77.05	
10	वन	2216	05	053	6218	32	--	योजनेत्तर	--	6\$23.75	6\$23.75	
10	वन	2216	05	053	6218	33	001	योजनेत्तर	--	15.84	15.84	
10	वन	2216	05	053	6218	34	001	योजनेत्तर	--	14\$34.99	14\$34.99	
21	गृह निर्माण तथा पर्यावरण	2216	05	053	5486	33	001	योजनेत्तर	--	38.92	38.92	
21	गृह निर्माण तथा पर्यावरण	2216	05	053	6218	32	--	योजनेत्तर	--	95.61	95.61	
21	गृह निर्माण तथा पर्यावरण	2216	05	053	6218	33	001	योजनेत्तर	--	1\$34.10	1\$34.10	
21	गृह निर्माण तथा पर्यावरण	2216	05	053	6989	32	--	योजनेत्तर	--	27.91	27.91	
21	गृह निर्माण तथा पर्यावरण	2216	05	053	6989	33	001	योजनेत्तर	--	3\$36.87	3\$36.87	
03	पुलिस	2216	05	053	6395	33	001	योजनेत्तर	--	9\$36.35	9\$36.35	
67	लोक निर्माण कार्य-भवन	2216	05	053	0183	33	001	योजनेत्तर	--	13\$81.50	13\$81.50	
67	लोक निर्माण कार्य-भवन	2216	05	053	1481	33	001	योजनेत्तर	--	49.00	49.00	
67	लोक निर्माण कार्य-भवन	2216	05	053	1864	33	001	योजनेत्तर	--	8.50	8.50	
67	लोक निर्माण कार्य-भवन	2216	05	053	2450	33	001	योजनेत्तर	--	63.99	63.99	
67	लोक निर्माण कार्य-भवन	2216	05	053	3859	33	001	योजनेत्तर	--	14.63	14.63	
67	लोक निर्माण कार्य-भवन	2216	05	053	4090	33	001	योजनेत्तर	--	9\$39.95	9\$39.95	
67	लोक निर्माण कार्य-भवन	2216	05	053	4489	33	001	योजनेत्तर	--	45\$50.23	45\$50.23	
67	लोक निर्माण कार्य-भवन	2216	05	053	5466	33	001	योजनेत्तर	--	1\$04.82	1\$04.82	
67	लोक निर्माण कार्य-भवन	2216	05	053	5469	33	001	योजनेत्तर	--	68.72	68.72	
67	लोक निर्माण कार्य-भवन	2216	05	053	5470	33	001	योजनेत्तर	--	5\$22.01	5\$22.01	
67	लोक निर्माण कार्य-भवन	2216	05	053	5471	33	001	योजनेत्तर	--	2.58	2.58	
67	लोक निर्माण कार्य-भवन	2216	05	053	8069	33	001	योजनेत्तर	--	0.62	0.62	
										<b>1,22,27.94</b>	<b>1,22,27.94</b>	

ऋणात्मक राशि त्र्योहार (012)/अनाज (017) अग्रिम के विरुद्ध अधिक भुगतान के कारण है।

## i f j f ' k " V XI – जारी

₹/क [क ₹ e

ekax I -	ekax I a [ ; k dk uke	0; ; ds ' kh"KZ						; kst uikj @ vk; kst uk	0; ; ds ?kVd		
		ef [ ; ' kh"KZ	mi ef [ ; ' kh"KZ	y/kq ' kh"KZ	mi ' kh"KZ	foLrr ' kh"KZ	mnns ; ' kh"KZ		oru	xj oru	; ksx
	राजस्व अनुभाग-जारी										
23	जल संसाधन	2700	11	101	2894	12	--	योजनेतर	--	13\$48.52	13\$48.52
23	जल संसाधन	2700	11	101	2894	19	001	योजनेतर	7\$59.42	--	7\$59.42
23	जल संसाधन	2700	11	101	2894	19	003	योजनेतर	4\$22.87	--	4\$22.87
23	जल संसाधन	2700	11	101	2894	19	006	योजनेतर	20.90	--	20.90
23	जल संसाधन	2700	11	101	2894	19	008	योजनेतर	2.02	--	2.02
23	जल संसाधन	2700	11	101	2894	19	012	योजनेतर	(-) 0.06	--	(-) 0.06
23	जल संसाधन	2700	11	101	2894	19	017	योजनेतर	(-) 0.06	--	(-) 0.06
23	जल संसाधन	2700	11	101	2894	19	028	योजनेतर	88.49	--	88.49
23	जल संसाधन	2700	11	101	2894	33	001	योजनेतर	--	2\$23.55	2\$23.55
23	जल संसाधन	2700	11	101	2894	33	004	योजनेतर	--	23.38	23.38
23	जल संसाधन	2700	11	101	2894	34	001	योजनेतर	--	4.99	4.99
23	जल संसाधन	2700	11	101	2894	43	--	योजनेतर	--	5\$00.00	5\$00.00
23	जल संसाधन	2700	13	101	2894	12	--	योजनेतर	--	5\$49.78	5\$49.78
23	जल संसाधन	2700	13	101	2894	19	001	योजनेतर	4\$08.67	--	4\$08.67
23	जल संसाधन	2700	13	101	2894	19	003	योजनेतर	3\$01.39	--	3\$01.39
23	जल संसाधन	2700	13	101	2894	19	005	योजनेतर	0.37	--	0.37
23	जल संसाधन	2700	13	101	2894	19	006	योजनेतर	5.28	--	5.28
23	जल संसाधन	2700	13	101	2894	19	008	योजनेतर	1.64	--	1.64
23	जल संसाधन	2700	13	101	2894	19	009	योजनेतर	0.19	--	0.19
23	जल संसाधन	2700	13	101	2894	19	011	योजनेतर	1.32	--	1.32
23	जल संसाधन	2700	13	101	2894	19	012	योजनेतर	(-) 1.39	--	(-) 1.39
23	जल संसाधन	2700	13	101	2894	19	016	योजनेतर	0.88	--	0.88
23	जल संसाधन	2700	13	101	2894	19	017	योजनेतर	(-) 1.14	--	(-) 1.14
23	जल संसाधन	2700	13	101	2894	19	028	योजनेतर	57.21	--	57.21
23	जल संसाधन	2700	13	101	2894	33	001	योजनेतर	--	3\$30.88	3\$30.88
23	जल संसाधन	2700	13	101	2894	33	004	योजनेतर	--	37.23	37.23
23	जल संसाधन	2700	13	101	2894	34	001	योजनेतर	--	5.56	5.56
23	जल संसाधन	2700	15	101	2894	12	--	योजनेतर	--	2\$03.71	2\$03.71
23	जल संसाधन	2700	15	101	2894	19	001	योजनेतर	2\$80.08	--	2\$80.08
23	जल संसाधन	2700	15	101	2894	19	003	योजनेतर	1\$72.82	--	1\$72.82
23	जल संसाधन	2700	15	101	2894	19	006	योजनेतर	1.41	--	1.41
23	जल संसाधन	2700	15	101	2894	19	008	योजनेतर	0.75	--	0.75
23	जल संसाधन	2700	15	101	2894	19	017	योजनेतर	(-) 0.05	--	(-) 0.05

ऋणात्मक राशि त्रयोहार (012)/अनाज (017) अग्रिम के विरुद्ध अधिक भुगतान के कारण है।

## i f j f ' k " V XI – जारी

₹ e

ekax I -	ekax I a[; k dk uke	0; ; ds 'kh"KZ						; kst us[kj @ vk; kst uk	0; ; ds ?kVd		
		ed[; 'kh"KZ	mi ed[; 'kh"KZ	y/kq 'kh"KZ	mi 'kh"KZ	folRr 'kh"KZ	mnfns'; 'kh"KZ		oru	xj oru	; kx
	राजस्व अनुभाग-जारी										
23	जल संसाधन	2700	15	101	2894	19	028	योजनेतर	30.29	--	30.29
23	जल संसाधन	2700	15	101	2894	33	001	योजनेतर	--	1\$14.90	1\$14.90
23	जल संसाधन	2700	15	101	2894	33	004	योजनेतर	--	0.25	0.25
23	जल संसाधन	2700	15	101	2894	34	001	योजनेतर	--	16.78	16.78
23	जल संसाधन	2700	16	101	2894	12	--	योजनेतर	--	8.23	8.23
23	जल संसाधन	2700	16	101	2894	19	001	योजनेतर	55.30	--	55.30
23	जल संसाधन	2700	16	101	2894	19	003	योजनेतर	47.07	--	47.07
23	जल संसाधन	2700	16	101	2894	19	006	योजनेतर	0.18	--	0.18
23	जल संसाधन	2700	16	101	2894	19	008	योजनेतर	0.09	--	0.09
23	जल संसाधन	2700	16	101	2894	19	028	योजनेतर	9.72	--	9.72
23	जल संसाधन	2700	16	101	2894	33	001	योजनेतर	--	17.65	17.65
23	जल संसाधन	2700	16	101	2894	33	004	योजनेतर	--	0.50	0.50
23	जल संसाधन	2700	17	101	2894	12	--	योजनेतर	--	2\$41.36	2\$41.36
23	जल संसाधन	2700	17	101	2894	19	001	योजनेतर	2\$64.12	--	2\$64.12
23	जल संसाधन	2700	17	101	2894	19	003	योजनेतर	1\$36.18	--	1\$36.18
23	जल संसाधन	2700	17	101	2894	19	006	योजनेतर	2.93	--	2.93
23	जल संसाधन	2700	17	101	2894	19	008	योजनेतर	1.00	--	1.00
23	जल संसाधन	2700	17	101	2894	19	009	योजनेतर	0.99	--	0.99
23	जल संसाधन	2700	17	101	2894	19	011	योजनेतर	0.08	--	0.08
23	जल संसाधन	2700	17	101	2894	19	012	योजनेतर	(-) 0.06	--	(-) 0.06
23	जल संसाधन	2700	17	101	2894	19	016	योजनेतर	0.20	--	0.20
23	जल संसाधन	2700	17	101	2894	19	017	योजनेतर	(-) 0.13	--	(-) 0.13
23	जल संसाधन	2700	17	101	2894	19	028	योजनेतर	24.57	--	24.57
23	जल संसाधन	2700	17	101	2894	33	001	योजनेतर	--	53.53	53.53
23	जल संसाधन	2700	17	101	2894	33	004	योजनेतर	--	88.01	88.01
23	जल संसाधन	2700	17	101	2894	34	001	योजनेतर	--	1.09	1.09
23	जल संसाधन	2700	18	101	2894	12	--	योजनेतर	--	2\$45.80	2\$45.80
23	जल संसाधन	2700	18	101	2894	19	001	योजनेतर	91.65	--	91.65
23	जल संसाधन	2700	18	101	2894	19	003	योजनेतर	70.59	--	70.59
23	जल संसाधन	2700	18	101	2894	19	006	योजनेतर	1.76	--	1.76
23	जल संसाधन	2700	18	101	2894	19	008	योजनेतर	0.43	--	0.43
23	जल संसाधन	2700	18	101	2894	19	011	योजनेतर	0.18	--	0.18
23	जल संसाधन	2700	18	101	2894	19	012	योजनेतर	(-) 0.05	--	(-) 0.05
23	जल संसाधन	2700	18	101	2894	19	016	योजनेतर	0.12	--	0.12

ऋणात्मक राशि त्रयोहार (012)/अनाज (017) अग्रिम के विरुद्ध अधिक भुगतान के कारण है।

## i j f ' k " V XI – जारी

₹/क [क ₹ e

ekax I -	ekax I a [ ; k dk uke	0; ; ds ' kh"KZ						; kst udkj @ vk; kst uk	0; ; ds ?kVd		
		eq [ ; ' kh"KZ	mi eq [ ; ' kh"KZ	y/kq ' kh"KZ	mi ' kh"KZ	foLrr ' kh"KZ	mnns ; ' kh"KZ		oru	xj oru	; ksc
	राजस्व अनुभाग—जारी										
23	जल संसाधन	2700	18	101	2894	19	017	योजनेत्तर	(-) 0.06	--	(-) 0.06
23	जल संसाधन	2700	18	101	2894	19	028	योजनेत्तर	13.09	--	13.09
23	जल संसाधन	2700	18	101	2894	33	001	योजनेत्तर	--	56.05	56.05
23	जल संसाधन	2700	18	101	2894	33	004	योजनेत्तर	--	13.68	13.68
23	जल संसाधन	2700	19	101	2894	12	--	योजनेत्तर	--	1507.57	1507.57
23	जल संसाधन	2700	19	101	2894	19	001	योजनेत्तर	57.73	--	57.73
23	जल संसाधन	2700	19	101	2894	19	003	योजनेत्तर	59.30	--	59.30
23	जल संसाधन	2700	19	101	2894	19	006	योजनेत्तर	1.12	--	1.12
23	जल संसाधन	2700	19	101	2894	19	008	योजनेत्तर	0.09	--	0.09
23	जल संसाधन	2700	19	101	2894	19	009	योजनेत्तर	0.68	--	0.68
23	जल संसाधन	2700	19	101	2894	19	017	योजनेत्तर	(-) 0.09	--	(-) 0.09
23	जल संसाधन	2700	19	101	2894	19	028	योजनेत्तर	7.31	--	7.31
23	जल संसाधन	2700	19	101	2894	33	001	योजनेत्तर	--	18.70	18.70
23	जल संसाधन	2700	19	101	2894	34	001	योजनेत्तर	--	0.16	0.16
23	जल संसाधन	2700	20	101	5320	12	--	योजनेत्तर	--	20.03	20.03
23	जल संसाधन	2700	20	101	5320	19	001	योजनेत्तर	30.41	--	30.41
23	जल संसाधन	2700	20	101	5320	19	003	योजनेत्तर	13.09	--	13.09
23	जल संसाधन	2700	20	101	5320	19	006	योजनेत्तर	0.26	--	0.26
23	जल संसाधन	2700	20	101	5320	19	008	योजनेत्तर	0.08	--	0.08
23	जल संसाधन	2700	20	101	5320	19	028	योजनेत्तर	2.51	--	2.51
23	जल संसाधन	2700	21	101	2894	12	--	योजनेत्तर	--	4.37	4.37
23	जल संसाधन	2700	27	101	1573	12	--	योजनेत्तर	--	35.45	35.45
23	जल संसाधन	2700	27	101	1573	19	001	योजनेत्तर	16.21	--	16.21
23	जल संसाधन	2700	27	101	1573	19	003	योजनेत्तर	14.71	--	14.71
23	जल संसाधन	2700	27	101	1573	19	006	योजनेत्तर	2.02	--	2.02
23	जल संसाधन	2700	27	101	1573	19	008	योजनेत्तर	0.07	--	0.07
23	जल संसाधन	2700	27	101	1573	19	028	योजनेत्तर	2.36	--	2.36
23	जल संसाधन	2700	27	101	1573	33	001	योजनेत्तर	--	10.01	10.01
23	जल संसाधन	2700	27	101	1573	33	004	योजनेत्तर	--	0.98	0.98
23	जल संसाधन	2700	28	101	1574	12	--	योजनेत्तर	--	18.46	18.46
23	जल संसाधन	2700	28	101	1574	19	001	योजनेत्तर	4.94	--	4.94
23	जल संसाधन	2700	28	101	1574	19	003	योजनेत्तर	0.91	--	0.91
23	जल संसाधन	2700	28	101	1574	19	028	योजनेत्तर	0.06	--	0.06
23	जल संसाधन	2700	28	101	1574	33	001	योजनेत्तर	--	4.00	4.00

ऋणात्मक राशि त्रौहार (012)/अनाज (017) अग्रिम के विरुद्ध अधिक भुगतान के कारण है।

## i f j f ' k " V XI – जारी

₹ e

ekax I -	ekax I a[ ; k dk uke	0; ; ds ' kh" kZ						; kst uskj @ vk; kst uk	0; ; ds ?kVd		
		ed[ ; ' kh" kZ	mi ed[ ; ' kh" kZ	y/kq ' kh" kZ	mi ' kh" kZ	folRr ' kh" kZ	mnns' ; ' kh" kZ		orru	xj orru	; ksx
	राजस्व अनुभाग-जारी										
23	जल संसाधन	2700	29	101	6506	19	001	योजनेत्तर	9.48	--	9.48
23	जल संसाधन	2700	29	101	6506	19	003	योजनेत्तर	8.35	--	8.35
23	जल संसाधन	2700	29	101	6506	19	006	योजनेत्तर	0.45	--	0.45
23	जल संसाधन	2700	29	101	6506	19	008		0.07	--	0.07
23	जल संसाधन	2700	29	101	6506	19	028	योजनेत्तर	1.25	--	1.25
23	जल संसाधन	2700	29	101	6506	33	001	योजनेत्तर	--	1.47	1.47
23	जल संसाधन	2700	30	101	6507	12	--	योजनेत्तर	--	10.01	10.01
23	जल संसाधन	2700	30	101	6507	19	001	योजनेत्तर	4.09	--	4.09
23	जल संसाधन	2700	30	101	6507	33	001	योजनेत्तर	--	9.40	9.40
23	जल संसाधन	2700	31	101	7050	12	--	योजनेत्तर	--	150.88	150.88
23	जल संसाधन	2700	31	101	7050	19	001	योजनेत्तर	42.27	--	42.27
23	जल संसाधन	2700	31	101	7050	19	003	योजनेत्तर	29.34	--	29.34
23	जल संसाधन	2700	31	101	7050	19	006	योजनेत्तर	1.50	--	1.50
23	जल संसाधन	2700	31	101	7050	19	008	योजनेत्तर	0.37	--	0.37
23	जल संसाधन	2700	31	101	7050	19	009	योजनेत्तर	0.35	--	0.35
23	जल संसाधन	2700	31	101	7050	19	011	योजनेत्तर	0.08	--	0.08
23	जल संसाधन	2700	31	101	7050	19	012	योजनेत्तर	(-) 0.18	--	(-) 0.18
23	जल संसाधन	2700	31	101	7050	19	016	योजनेत्तर	0.08	--	0.08
23	जल संसाधन	2700	31	101	7050	19	017	योजनेत्तर	(-) 0.14	--	(-) 0.14
23	जल संसाधन	2700	31	101	7050	19	028	योजनेत्तर	4.92	--	4.92
23	जल संसाधन	2700	31	101	7050	33	001	योजनेत्तर	--	24.58	24.58
23	जल संसाधन	2700	32	101	2894	12	--	योजनेत्तर	--	1560.46	1560.46
23	जल संसाधन	2700	32	101	2894	19	001	योजनेत्तर	2566.80	--	2566.80
23	जल संसाधन	2700	32	101	2894	19	003	योजनेत्तर	1521.06	--	1521.06
23	जल संसाधन	2700	32	101	2894	19	006	योजनेत्तर	2.40	--	2.40
23	जल संसाधन	2700	32	101	2894	19	008	योजनेत्तर	0.57	--	0.57
23	जल संसाधन	2700	32	101	2894	19	011	योजनेत्तर	0.28	--	0.28
23	जल संसाधन	2700	32	101	2894	19	012	योजनेत्तर	(-) 0.30	--	(-) 0.30
23	जल संसाधन	2700	32	101	2894	19	017	योजनेत्तर	(-) 0.06	--	(-) 0.06
23	जल संसाधन	2700	32	101	2894	19	028	योजनेत्तर	19.75	--	19.75
23	जल संसाधन	2700	32	101	2894	33	001	योजनेत्तर	--	9.53	9.53
23	जल संसाधन	2700	32	101	2894	43	--	योजनेत्तर	--	5,00.00	5,00.00
								; ksx&ed[ ; ' kh" kZ 2700	<b>39,99.80</b>	<b>52,11.49</b>	<b>92,11.29</b>

ऋणात्मक राशि त्रयोहार (012)/अनाज (017) अग्रिम के विरुद्ध अधिक भुगतान के कारण है।

## i j f ' k " V XI – जारी

॥यक [क ₹ e॥

ekax l -	ekax l a ; k dk uke	0 ; ; ds ' kh" kZ						; kst uikj @ vk ; kst uk	0 ; ; ds ? kVd		
		ed ; ' kh" kZ	mi ed ; ' kh" kZ	y/kq ' kh" kZ	mi ' kh" kZ	folr ' kh" kZ	mnns ; ' kh" kZ		oru	xj oru	; kx
	राजस्व अनुभाग-जारी										
23	जल संसाधन	2701	80	052	0693	19	001	आयोजना	16\$21.66	--	16\$21.66
23	जल संसाधन	2701	80	052	0693	19	003	आयोजना	15\$00.37	--	15\$00.37
23	जल संसाधन	2701	80	052	0693	19	006	आयोजना	94.22	--	94.22
23	जल संसाधन	2701	80	052	0693	19	008	आयोजना	14.39	--	14.39
23	जल संसाधन	2701	80	052	0693	19	009	आयोजना	3.76	--	3.76
23	जल संसाधन	2701	80	052	0693	19	011	आयोजना	4.56	--	4.56
23	जल संसाधन	2701	80	052	0693	19	012	आयोजना	(-) 4.02	--	(-) 4.02
23	जल संसाधन	2701	80	052	0693	19	016	आयोजना	3.80	--	3.80
23	जल संसाधन	2701	80	052	0693	19	017	आयोजना	(-) 3.67	--	(-) 3.67
23	जल संसाधन	2701	80	052	0693	19	028	आयोजना	2\$1.78	--	2\$1.78
23	जल संसाधन	2701	80	052	0693	33	002	आयोजना	--	2\$02.13	2\$02.13
23	जल संसाधन	2701	80	052	0693	33	003	आयोजना	--	56.80	56.80
23	जल संसाधन	2701	80	052	5837	33	001	योजनेतर	--	2\$38.21	2\$38.21
23	जल संसाधन	2701	80	800	5837	33	004	योजनेतर	--	21.23	21.23
								; kx&ed ; ' kh" kZ 2701	<b>34,86.85</b>	<b>5,18.37</b>	<b>40,05.22</b>
45	लघु सिंचाई निर्माण कार्य	2702	80	800	0207	12	--	योजनेतर	--	32\$29.23	32\$29.23
45	लघु सिंचाई निर्माण कार्य	2702	80	800	0207	19	001	योजनेतर	25\$98.22	--	25\$98.22
45	लघु सिंचाई निर्माण कार्य	2702	80	800	0207	19	003	योजनेतर	19\$32.80	--	19\$32.80
45	लघु सिंचाई निर्माण कार्य	2702	80	800	0207	19	005	योजनेतर	0.41	--	0.41
45	लघु सिंचाई निर्माण कार्य	2702	80	800	0207	19	006	योजनेतर	83.54	--	83.54
45	लघु सिंचाई निर्माण कार्य	2702	80	800	0207	19	008	योजनेतर	15.16	--	15.16
45	लघु सिंचाई निर्माण कार्य	2702	80	800	0207	19	009	योजनेतर	5.38	--	5.38
45	लघु सिंचाई निर्माण कार्य	2702	80	800	0207	19	011	योजनेतर	1.16	--	1.16
45	लघु सिंचाई निर्माण कार्य	2702	80	800	0207	19	012	योजनेतर	(-) 1.43	--	(-) 1.43
45	लघु सिंचाई निर्माण कार्य	2702	80	800	0207	19	016	योजनेतर	0.32	--	0.32
45	लघु सिंचाई निर्माण कार्य	2702	80	800	0207	19	017	योजनेतर	(-) 1.38	--	(-) 1.38
45	लघु सिंचाई निर्माण कार्य	2702	80	800	0207	19	018	योजनेतर	1.60	--	1.60
45	लघु सिंचाई निर्माण कार्य	2702	80	800	0207	19	028	योजनेतर	3\$43.41	--	3\$43.41
45	लघु सिंचाई निर्माण कार्य	2702	80	800	0207	33	001	योजनेतर	--	12\$61.07	12\$61.07
45	लघु सिंचाई निर्माण कार्य	2702	80	800	0207	33	004	योजनेतर	--	2\$47.89	2\$47.89
45	लघु सिंचाई निर्माण कार्य	2702	80	800	0207	34	001	योजनेतर	--	8.93	8.93
45	लघु सिंचाई निर्माण कार्य	2702	80	800	5422	33	001	योजनेतर	--	95.83	95.83
45	लघु सिंचाई निर्माण कार्य	2702	80	800	6658	33	001	योजनेतर	--	5\$03.60	5\$03.60
								; kx&ed ; ' kh" kZ 2702	<b>49,79.19</b>	<b>53,46.55</b>	<b>1,03,25.74</b>

ऋणात्मक राशि त्रौहार (012)/अनाज (017) अग्रिम के विरुद्ध अधिक भुगतान के कारण है।

## i j f f ' k " V XI – जारी

₹ e

ekax I -	ekax I a[ ; k dk uke	0 ; ; ds ' kh " kZ						; kst uskj @ vk ; kst uk	0 ; ; ds ? kVd		
		ed[ ; ' kh " kZ	mi ed[ ; ' kh " kZ	y/kq ' kh " kZ	mi ' kh " kZ	foLrr ' kh " kZ	mnfns ; ' kh " kZ		oru	xj oru	; ksx
	राजस्व अनुभाग-समाप्त										
24	लोक निर्माण कार्य-सड़कें और पुल	3054	01	337	0134	19	001	योजनेत्तर	3\$47.97	--	3\$47.97
24	लोक निर्माण कार्य-सड़कें और पुल	3054	01	337	0134	19	003	योजनेत्तर	1\$47.32	--	1\$47.32
24	लोक निर्माण कार्य-सड़कें और पुल	3054	01	337	0134	19	006	योजनेत्तर	4.78	--	4.78
24	लोक निर्माण कार्य-सड़कें और पुल	3054	01	337	0134	19	008	योजनेत्तर	1.28	--	1.28
24	लोक निर्माण कार्य-सड़कें और पुल	3054	01	337	0134	19	012	योजनेत्तर	(-) 0.08	--	(-) 0.08
24	लोक निर्माण कार्य-सड़कें और पुल	3054	01	337	0134	19	017	योजनेत्तर	(-) 0.11	--	(-) 0.11
24	लोक निर्माण कार्य-सड़कें और पुल	3054	01	337	0134	19	028	योजनेत्तर	21.33	--	21.33
24	लोक निर्माण कार्य-सड़कें और पुल	3054	01	337	0134	33	001	योजनेत्तर	--	1\$1\$5.51	1\$1\$5.51
24	लोक निर्माण कार्य-सड़कें और पुल	3054	01	337	0134	34	001	योजनेत्तर	--	9\$84.73	9\$84.73
24	लोक निर्माण कार्य-सड़कें और पुल	3054	01	337	4090	33	001	योजनेत्तर	--	1\$00.73	1\$00.73
24	लोक निर्माण कार्य-सड़कें और पुल	3054	03	337	0134	33	001	योजनेत्तर	--	3\$52.95	3\$52.95
24	लोक निर्माण कार्य-सड़कें और पुल	3054	04	337	0134	19	001	योजनेत्तर	2\$39\$75.11	--	2\$39\$75.11
24	लोक निर्माण कार्य-सड़कें और पुल	3054	04	337	0134	19	003	योजनेत्तर	42\$21.17	--	42\$21.17
24	लोक निर्माण कार्य-सड़कें और पुल	3054	04	337	0134	19	006	योजनेत्तर	1\$75.14	--	1\$75.14
24	लोक निर्माण कार्य-सड़कें और पुल	3054	04	337	0134	19	008	योजनेत्तर	44.54	--	44.54
24	लोक निर्माण कार्य-सड़कें और पुल	3054	04	337	0134	19	009	योजनेत्तर	42.15	--	42.15
24	लोक निर्माण कार्य-सड़कें और पुल	3054	04	337	0134	19	011	योजनेत्तर	10.00	--	10.00
24	लोक निर्माण कार्य-सड़कें और पुल	3054	04	337	0134	19	012	योजनेत्तर	(-) 15.29	--	(-) 15.29
24	लोक निर्माण कार्य-सड़कें और पुल	3054	04	337	0134	19	016	योजनेत्तर	9.09	--	9.09
24	लोक निर्माण कार्य-सड़कें और पुल	3054	04	337	0134	19	017	योजनेत्तर	(-) 10.93	--	(-) 10.93
24	लोक निर्माण कार्य-सड़कें और पुल	3054	04	337	0134	19	018	योजनेत्तर	9.12	--	9.12
24	लोक निर्माण कार्य-सड़कें और पुल	3054	04	337	0134	19	028	योजनेत्तर	1078.11	--	1078.11
24	लोक निर्माण कार्य-सड़कें और पुल	3054	04	337	0134	33	001	योजनेत्तर	--	34\$90.90	34\$90.90
24	लोक निर्माण कार्य-सड़कें और पुल	3054	04	337	0134	34	001	योजनेत्तर	--	4\$74.27	4\$74.27
24	लोक निर्माण कार्य-सड़कें और पुल	3054	04	337	4557	33	001	योजनेत्तर	--	38\$42.71	38\$42.71
24	लोक निर्माण कार्य-सड़कें और पुल	3054	04	337	6446	33	001	योजनेत्तर	--	1\$37\$27.14	1\$37\$27.14
30	लोक निर्माण कार्य-सड़कें और पुल	3054	80	800	6446	33	001	योजनेत्तर	--	69\$72.00	69\$72.00
								; ksx&ed[ ; ' kh " kZ 3054	<b>3,00,60.70</b>	<b>4,31,00.94</b>	<b>7,31,61.64</b>
								egk ; ksx	<b>6,93,18.37</b>	<b>9,34,06.98</b>	<b>16,27,25.35</b>

ऋणात्मक राशि त्र्योहार (012)/अनाज (017) अग्रिम के विरुद्ध अधिक भुगतान के कारण है।

## i f j f ' k " V XI – समाप्त

1/4 yk [k ₹ e

ekax l -	ekax l a [ ; k dk uke	0 ; ; ds ' kh " kz						; kst u d k j @ vk ; kst uk	0 ; ; ds ? k V d		
		ed ; ' kh " kz	mi ed ; ' kh " kz	y/kq ' kh " kz	mi ' kh " kz	foLrr ' kh " kz	mnfnS ; ' kh " kz		oru	xj oru	; ksx
i w thxr vu k k x											
26	संस्कृति	4202	04	800	7073	33	001	आयोजना	--	15.00	15.00
									--	<b>15.00</b>	<b>15.00</b>
30	ग्रामीण विकास	4515	--	800	7252	33	001	आयोजना	--	50.00	50.00
									--	<b>50.00</b>	<b>50.00</b>
48	नर्मदा घाटी विकास	4700	43	001	8808	33	002	आयोजना	--	5.22	5.22
48	नर्मदा घाटी विकास	4700	51	001	8191	33	003	आयोजना	--	0.39	0.39
57	जल संसाधन विभाग से संबंधित विदेशों से सहायता प्राप्त परियोजनाएं	4700	64	800	6822	33	002	आयोजना	--	0.53	0.53
57	जल संसाधन विभाग से संबंधित विदेशों से सहायता प्राप्त परियोजनाएं	4700	64	800	6825	33	002	आयोजना	--	0.28	0.28
57	जल संसाधन विभाग से संबंधित विदेशों से सहायता प्राप्त परियोजनाएं	4700	64	800	6827	33	002	आयोजना	--	0.84	0.84
57	जल संसाधन विभाग से संबंधित विदेशों से सहायता प्राप्त परियोजनाएं	4700	64	800	6831	33	001	आयोजना	--	449.61	449.61
57	जल संसाधन विभाग से संबंधित विदेशों से सहायता प्राप्त परियोजनाएं	4700	64	800	6833	33	002	आयोजना	--	12.65	12.65
57	जल संसाधन विभाग से संबंधित विदेशों से सहायता प्राप्त परियोजनाएं	4700	64	800	6833	33	003	आयोजना	--	2.28	2.28
									--	<b>4,71.80</b>	<b>4,71.80</b>
23	जल संसाधन	4701	80	800	8808	33	002	आयोजना	--	19.78	19.78
									--	<b>19.78</b>	<b>19.78</b>
48	नर्मदा घाटी विकास	4801	01	206	4654	33	003	आयोजना	--	0.67	0.67
48	नर्मदा घाटी विकास	4801	80	800	4406	33	002	आयोजना	--	0.13	0.13
48	नर्मदा घाटी विकास	4801	80	800	4406	33	003	आयोजना	--	13.62	13.62
48	नर्मदा घाटी विकास	4801	80	800	8808	33	002	आयोजना	--	8.04	8.04
									--	<b>22.46</b>	<b>22.46</b>
									--	<b>5,79.04</b>	<b>5,79.04</b>
									<b>6,93,18.37</b>	<b>9,39,86.02</b>	<b>16,33,04.39</b>



## i jf'k"V &amp; xii

fnukad 31-03-2014 dks vkxkeh ux n i okg ds fy; s o"kd ds nkjku ctV ea i Lrkfor ubz ; kstukvka ij ykxw eq; uhrxr fu.kz ka dk foj.k i=d  
 %yk[k ₹ e%  
 %yk[k ₹ e%

1- Ø-	uhrrxr fu.kz dh idfr@ubz ; kstuk	ft l ds fy; s ykxw			vkorh dh fLFkr ea fuoy ux n i okg ij okf"kd vunku dks n' kkbz		okf"kd 0; ; ds l nHkZ ea idfr n' kkbz				ubz ; kstukvka ij 0; ; l s feyus okys l Hkfor L=k <sup>kdz</sup>		
		ikfr@ [kp@ nkuka	vkori@, d ckj	; fn , d ckj rks i Hkko n' kkbz s	fuf'pr vof/k vof/k dk mYys[k djz	LFkkbz	jktLo		iurhxr		jkt; ds vi us l d k/ku	dlnh; varj .k	fy; k x; k _ .k mYys[k djz
1	2	3	4	5	6	7	8	9	10	11	12	13	14
Ldny f' kkk foHkkx													
1.	2202-02-109- उच्चतर माध्यमिक शालाएं	व्यय	आवर्ती	10,40.20	--	--	10,40.20	--	--	--	--	--	--
2.	2202-02-109-0101-6968 हाईस्कूलों का हायर सेकेण्ड्री स्कूलों में उन्नयन	व्यय	आवर्ती	18,50.00	--	--	18,50.00	--	--	--	--	--	--
tul Ei dZ foHkkx													
3.	2220-01-001--7248 इलेक्ट्रानिक मीडिया पर प्रचार	व्यय	आवर्ती	15,00.00	--	--	--	15,00.00	--	--	--	--	--
vuf'pr tkfr dY; k.k foHkkx													
4.	2225-01-277-0103-4717 अनुसूचित जाति छात्रावास	व्यय	आवर्ती	17,50.00	--	--	17,50.00	--	--	--	--	--	--
ykcd LokLF; ; kf=dh; foHkkx													
5.	4215-01-102-0701-7298 आंगनवाड़ी केन्द्रों में जल प्रदाय व्यवस्था	व्यय	आवर्ती	23,72.00	--	--	--	--	23,72.00	--	--	--	--
m   ksx foHkkx													
6.	2852-80-800-0101-7362 मुख्यमंत्री युवा स्वरोजगार योजना	व्यय	एक बार	50,00.00	--	--	50,00.00	--	--	--	--	--	--
ty l d k/ku foHkkx													
7.	4701-83-800-0101-2897 बांध तथा संलग्न कार्य	व्यय	आवर्ती	30,00.00	--	--	--	--	30,00.00	--	--	--	--

(क) राज्य सरकार से जानकारी प्रतीक्षित है।

## i j f ' k ' V XII &amp; समाप्त

₹ e

I - Ø-	uhfrxr fu.kz; dh i dfr@ubl ; kst uk	ftl ds fy; s ykxw			vkorhZ dh fLFkr ea fuoy ux n iokg ij okf'kd vunku dks n'kkba		okf'kd 0; ; ds l nHkZ ea i dfr n'kkba				ubl ; kst uk/ka ij 0; ; l s feyus okys l Hkkfor L=kr <sup>kd/2</sup>		
		ikflr@ [kpz@ nkuka	vkorhZ@ , d ckj	; fn , d ckj rks i Hkko n'kkz s	fuf'pr vof/k %vof/k dk mYys[k djz	LFkkbz	jktLo		i mthx		jkt; ds vi us l d k/ku	dHnh; varj .k	fy; k x; k _ .k mYys[k djz
							vk; kst uk	vk; kst & udkj	vk; kst uk	vk; kst & udkj			
1	2	3	4	5	6	7	8	9	10	11	12	13	14
yk d fuekZ k foHkkx													
8.	5054-03-101-0101-4149 बृहद् पुलों का निर्माण	व्यय	एक बार	24,26.27	--	--	--	--	24,26.27	--	--	--	--
9.	5054-04-337-0101-5139 मुख्य जिला मार्गों का उन्नयन	व्यय	एक बार	13,03.85	--	--	--	--	13,03.85	--	--	--	--
10.	5054-04-800-0101-2457 न्यूनतम आवश्यकता कार्यक्रम	व्यय	एक बार	53,24.56	--	--	--	--	53,24.56	--	--	--	--
11.	5054-04-800-1401-5226 ग्रामीण सड़कों का निर्माण (नाबार्ड)	व्यय	एक बार	27,81.01	--	--	--	--	27,81.01	--	--	--	--
12.	5054-04-800-0103-2457 न्यूनतम आवश्यकता कार्यक्रम (ग्रामीण सड़कों सहित)	व्यय	एक बार	23,00.00	--	--	--	--	23,00.00	--	--	--	--
uxjh; i z kkl u , oa fodkl foHkkx													
13.	3604-192-7333 निर्यात कर-क्षतिपूर्ति	व्यय	एक बार	21,77.33	--	--	--	21,77.33	--	--	--	--	--

टीप :- इस परिशिष्ट में ₹ 10 करोड़ एवं इससे अधिक की योजनाएं शामिल हैं।

## i f j f ' k " V &amp; x i i i

j k T ; k a d s i q u x B u d s i f j . k k e L o : i f u j k d r u g k u s o k y s ' k s ' k k a d s v k o a / u l s l a f / k r e n k a d k f o o j . k i = d

1/4 y k [ k ₹ e a

I-Ø-	foUk ys[ks 2013&14 ds vuq kj ys[kk' kh"Kz	mUkjorhZ j k T ; k a e a v k o a / u ; k k ; j k f ' k	
		i q u x B u d s l e ;	o r e k u e a
	पूजीगत शीर्ष		
01	4058-लेखन सामग्री तथा मुद्रण पर पूजीगत परिव्यय	10,10.78	10,10.78
02	4059-लोक निर्माण कार्य पर पूजीगत परिव्यय	2,42,92.23	2,42,92.23
03	4070-अन्य प्रशासनिक सेवाओं पर पूजीगत परिव्यय	18.84	18.84
04	4202-शिक्षा, खेलकूद कला तथा संस्कृति पर पूजीगत परिव्यय	5,48,14.81	5,48,14.81
05	4210-चिकित्सा तथा लोक स्वास्थ्य पर पूजीगत परिव्यय	1,53,26.92	1,53,26.92
06	4211-परिवार कल्याण पर पूजीगत परिव्यय	61,25.81	61,25.81
07	4215-जलपूर्ति तथा सफाई पर पूजीगत परिव्यय	33,65.64	33,65.64
08	4216-आवास पर पूजीगत परिव्यय	1,67,93.05	1,67,93.05
09	4217-शहरी विकास पर पूजीगत परिव्यय	1,09,28.43	1,09,28.43
10	4220-सूचना तथा प्रचार पर पूजीगत परिव्यय	3,18.29	3,18.29
11	4225-अनुसूचित जातियों, अनुसूचित जनजातियों तथा अन्य पिछड़े वर्गों के कल्याण पर पूजीगत परिव्यय	5,41,59.26	5,41,59.26
12	4235-सामाजिक सुरक्षा तथा कल्याण पर पूजीगत परिव्यय	2,31,85.35	2,31,85.35
13	4250-अन्य सामाजिक सेवाओं पर पूजीगत परिव्यय	13,98.30	13,98.30
14	4401-फसल कृषि-कर्म पर पूजीगत परिव्यय	36,32.05	36,32.05
15	4402-मृदा तथा जलसंरक्षण पर पूजीगत परिव्यय	1,20,32.70	1,18,24.36
16	4403-पशुपालन पर पूजीगत परिव्यय	9,69.43	9,69.43
17	4404-डेरी विकास पर पूजीगत परिव्यय	7,48.73	7,48.73
18	4405-मछली पालन पर पूजीगत परिव्यय	2,60.77	1,52.78
19	4406-वानिकी तथा वन्य प्राणियों पर पूजीगत परिव्यय	1,63,74.03	1,63,74.03
20	4408-खाद्य भंडारण तथा भांडागार पर पूजीगत परिव्यय	91,42.40	79,42.41
21	4415-कृषि अनुसंधान तथा शिक्षा पर पूजीगत परिव्यय	1,91.45	1,91.45
22	4425-सहकारिता पर पूजीगत परिव्यय	3,32,55.81	3,32,55.81
23	4435-अन्य कृषि कार्यक्रमों पर पूजीगत परिव्यय	8,41.59	8,41.59
24	4515-अन्य ग्राम विकास कार्यक्रमों पर पूजीगत परिव्यय	7,13,95.15	7,13,95.15
25	4700-मुख्य सिंचाई पर पूजीगत परिव्यय	2,87,76.78 <sup>(*)</sup>	2,87,76.78
26	4701-मध्यम सिंचाई पर पूजीगत परिव्यय	10,44,74.97 <sup>(*)</sup>	10,44,74.97
27	4702-लघु सिंचाई पर पूजीगत परिव्यय	18,56,11.59	18,56,11.59
28	4705-कमान क्षेत्र विकास पर पूजीगत परिव्यय	5,74.38	40.34
29	4711-बाढ़ नियंत्रण परियोजनाओं पर पूजीगत परिव्यय	17,62.22	17,62.22
30	4801-बिजली परियोजनाओं पर पूजीगत परिव्यय	7,91,63.43	3,12,78.43
31	4851-ग्राम तथा लघु उद्योगों पर पूजीगत परिव्यय	2,15,82.37	2,15,35.62
32	4852-लौह तथा इस्पात उद्योगों पर पूजीगत परिव्यय	35.04	35.04

\* पुनर्गठन के समय एक e[ ; ' kh " k z ; F k k 4701-मुख्य तथा मध्यम सिंचाई योजनाओं पर पूजीगत परिव्यय था।

## i f j f ' k " V XIII &amp; समाप्त

₹/क [क ₹ e

I-Ø-	foUk ysq[ks 2013&14 ds vuq[ kj ysq[kk' kh"ki	mUkj orh[ jkT; ka ea vko&u ; kx; jkf' k	
		i p x Bu ds l e;	or'eku ea
33	4853-अलौह खनन तथा धातुकर्म उद्योगों पर पूंजीगत परिव्यय	5,18.70	5,18.70
34	4854-सीमेंट तथा धातु रहित खनिज उद्योगों पर पूंजीगत परिव्यय	3.33	3.33
35	4858-यांत्रिकीय उद्योगों पर पूंजीगत परिव्यय	5.39	5.39
36	4860-उपभोक्ता उद्योगों पर पूंजीगत परिव्यय	11,95.51	11,95.51
37	4875-अन्य उद्योगों पर पूंजीगत परिव्यय	45,58.75	45,58.75
38	4885-उद्योगों तथा खनिजों पर पूंजीगत परिव्यय	87,14.16	41,49.38
39	5053-नागर विमानन पर पूंजीगत परिव्यय	6,69.95	6,69.95
40	5054-सड़कों तथा सेतुओं पर पूंजीगत परिव्यय	11,65,07.21	11,65,07.21
41	5055-सड़क परिवहन पर पूंजीगत परिव्यय	1,41,65.80	1,41,65.80
42	5452-पर्यटन पर पूंजीगत परिव्यय	30,33.16	30,33.16
43	5465-सामान्य वित्तीय तथा व्यापारिक संस्थाओं में निवेश	3.69	3.69
44	5475-अन्य सामान्य आर्थिक सेवाओं पर पूंजीगत परिव्यय	14,83.17	14,83.17
		<b>93,34,21.42</b>	<b>87,88,74.53</b>
	___k 'kh"ki		
45	6216-आवास के लिये ऋण	1,67,97.92	1,67,97.92
46	6225-अनुसूचित जातियों, अनुसूचित जनजातियों तथा अन्य पिछड़े वर्गों के लिये ऋण	57.80	57.80
47	6401-फसल कृषि-कर्म के लिये ऋण	29,65.61	29,65.61
48	6406-वानिकी तथा वन्य जीवन के लिये ऋण	47,88.03	47,88.03
49	6408-खाद्य भण्डारण तथा भाण्डागार के लिये ऋण	3,98.58	3,98.58
50	6425-सहकारिता के लिये ऋण	40.20	40.20
51	6705-कमान क्षेत्र विकास के लिये ऋण	3,88.08	--
52	6801-बिजली परियोजनाओं के लिये ऋण	18,19,16.90	18,19,16.90
53	6860-उपभोक्ता उद्योगों के लिये ऋण	3,69.51	3,69.51
54	6885-उद्योग तथा खनिज पर अन्य ऋण	22,67.70	22,67.70
55	7055-सड़क परिवहन के लिये ऋण	23,17.50	23,17.50
56	7452-पर्यटन के लिये ऋण	10.16	10.16
57	7465-सामान्य वित्तीय तथा व्यापारिक संस्थाओं के लिये ऋण	2.29	2.29
58	7610-सरकारी कर्मचारियों को ऋण आदि	68,11.89	66,93.87
		<b>21,91,32.17</b>	<b>21,86,26.07</b>
	yksd ysq[kk 'kh"ki		
59	8009-राज्य भविष्य निधि	5,52,10.91	5,52,10.91
60	8010-न्यास तथा अक्षय निधि	0.32	0.32
61	8011-बीमा तथा पेंशन निधि	10,04,61.19	9,37.94
62	8121-सामान्य तथा अन्य आरक्षित निधियाँ	1,02,46.44	1,02,46.44
63	8342-अन्य जमा	2,58,50.02	(-) 2,37.80
64	8658-उचंत लेखा	8,18.37	8,18.37
		<b>19,25,87.25 tek</b>	<b>6,69,76.18 tek</b>